

# राज्य स्तरीय बैंकर्स समिति, उत्तर प्रदेश

## State Level Bankers' Committee, Uttar Pradesh

### बैठक

दिनांक : 12.06.2026 (शुक्रवार)  
समय : पूर्वाह्न 11:00 बजे  
स्थान : महाराजा सयाजीराव गायकवाड़ सभागार,  
बड़ौदा हाउस, गोमती नगर, लखनऊ



प्रगति समीक्षा - 31.03.2026

संयोजक



बैंक ऑफ़ बड़ौदा  
Bank of Baroda

**राज्य स्तरीय बैंकर्स समिति (उत्तर प्रदेश) की मार्च 2026 त्रैमासिक बैठक**

क्र. सं.	विवरणिका	एजेन्डा नं.	पृष्ठ सं.
1.	राज्य स्तरीय बैंकर्स समिति (उ.प्र.) बैठक दिनांक 19.03.2026 - कार्यवृत्त की पुष्टि		1
2.	पिछली बैठक के कार्य - बिन्दुओं पर कृत कार्यवाही की स्थिति रिपोर्ट		2-3
3.	राज्य के मूल संकेतक		4-14
4.	<p>वित्तीय समावेशन की राष्ट्रीय रणनीति के अंतर्गत वित्तीय समावेशन एवं वित्तीय साक्षरता में की गयी पहल की समीक्षा</p> <p>1) मात्रात्मक मापदण्ड ( Quantitative Parameter)</p> <p>A. अभिगम (Access)</p> <p>a) भौतिक अभिगम संकेतक</p> <p>b) डिजिटल अभिगम संकेतक</p> <p>c) प्रत्येक गाँव के 5 किमी की परिधि में बैंकिंग सेवाओं की स्थिति</p> <p>B. उपयोग (Usage)</p> <p>a) बचत खाता संकेतक</p> <p>b) बुनियादी वित्तीय सेवाओं प्रदान करना</p> <p>c) क्रेडिट संकेतक</p> <p>d) ऋण जमा अनुपात (प्रदेश, सम्भावनाशील जनपद तथा जनपद जिनका ऋण जमानुपात गत -3- वर्षों में 40% से कम)</p> <p>2) गुणात्मक मापदण्ड (Qualitative Parameter)</p> <p>a) वित्तीय साक्षरता संकेतक</p> <p>b) कौशल विकास पहल</p> <p>3) वित्तीय समावेशन और डिजिटल भुगतान पारिस्थितिकी तंत्र को आगे बढ़ाने के लिए बुनियादी ढांचे को सक्षम करना</p> <p>a) भौतिक बुनियादी ढांचे की अपर्याप्तता</p> <p>b) डिजिटल अवसंरचना</p> <p>4) प्रदेश के चिन्हित जनपदों में डिजिटल पेमेंट इकोसिस्टम का विस्तार और सुदृढिकरण की समीक्षा</p> <p>5) वित्तीय समावेशन/वित्तीय साक्षरता /डिजिटल भुगतान से संबंधित कोई अन्य विशिष्ट मुद्दा</p>	1	15-56

5.	बैंकों द्वारा क्रेडिट वितरण की समीक्षा  (क) प्रदेश के वार्षिक ऋण योजना एवं प्राथमिकता प्राप्त क्षेत्र के तहत उपलब्धि (ख) सरकार प्रायोजित योजनाओं के अंतर्गत ऋण प्रवाह एवं इन योजनाओं का प्रभाव (ग) सूक्ष्म लघु एवं मध्यम उद्यमों और कृषिआयती आवास को अग्रिम (घ) किसान क्रेडिट कार्ड ऋण, प्रधानमंत्री फसल बीमा योजना के अंतर्गत फसल बीमा (ड) शिक्षा ऋण (च) स्वयं सहायता समूह	2	57- 168
6.	किसानों की आय में वृद्धि	3	169- 171
7.	ऋण जमा अनुपात, 40% से कम ऋण जमा अनुपात वाले जिलों की समीक्षा और डीसीसी (एससीसी) की विशेष उप-समितियों के कामकाज	4	172 – 177
8.	विभिन्न योजनाओं में गैर निष्पादक आस्तियों, प्रमाणपत्र मामले और गैर निष्पादक आस्तियों की वसूली की स्थिति	5	178-184
9.	राज्य में प्राकृतिक आपदा प्रभावित जिलों में ऋण के पुनर्गठन की समीक्षा, यदि कोई हो	6	185
10.	केन्द्रीय/ राज्य सरकार /भारतीय रिजर्व बैंक की नीतिगत पहलों पर चर्चा (औद्योगिक नीति, एमएसएमई नीति, कृषि नीति, स्टार्ट-अप पॉलिसी, आदि) और बैंकों के उम्मीद की भागीदारी	7	186-187
11.	ग्रामीण बुनियादी ढांचे / क्रेडिट अवशोषण क्षमता में सुधार पर चर्चा  (क) सी-डी में सुधार करने में मदद के लिए राज्य सरकार द्वारा कल्पना की गई कोई भी बड़ी परियोजना अनुपात (ख) राज्य-विशिष्ट संभावित विकास क्षेत्रों और आगे के रास्ते के दायरे का अन्वेषण करें - पार्टनर बैंकों का चयन करना (ग) क्षेत्र केंद्रित केंद्रित अध्ययनों, यदि कोई हो, और सुझाए गए समाधानों को लागू करने पर निष्कर्षों पर चर्चा (घ) ग्रामीण और कृषि के बुनियादी ढांचे में अंतराल जो वित्तपोषण की जरूरत है (ग्रामीण गोदाम, सौर ऊर्जा, कृषि प्रसंस्करण, बागवानी, संबद्ध गतिविधियों, कृषि विपणन आदि) की पहचान (ड) मॉडल लैंड लीजिंग एक्ट 2016 का कार्यान्वयन (संभावना की खोज)	8	188-191
12.	कृषि विज्ञान केंद्र (केवीके), बागवानी मिशन, राष्ट्रीय कौशल विकास निगम, कृषि कौशल परिषद (एएससीआई) आदि के साथ भागीदारी मिशन मिशन पर कौशल विकास की दिशा में प्रयास आरएसटीआई के कामकाज की समीक्षा सहित	9	192
13.	भूमि रिकॉर्ड में सुधार के लिए कदम उठाए गए, भूमि अभिलेखों के डिजिटलीकरण में प्रगति और निर्बाध ऋण वितरण	10	193
14.	जिला स्तर पर सफलता की कहानियों और नई पहलों को साझा करना जिन्हें अन्य जिलों या राज्य में दोहराया जा सकता है	11	194 - 195

15.	बाजार खुफिया मुद्दों पर चर्चा (क) पॉजी योजनाएं/ असंगठित निकायों/ फर्मों/ कंपनियों की अवैध गतिविधियां जनता से जमा की मांग (ख) बैंकिंग संबंधित साइबर धोखाधड़ी, फिशिंग, आदि (ग) क्षेत्र में उधार संस्थाओं, ऋणात्मकता के मामलों के द्वारा उदार गतिविधियों के उदाहरण (घ) उधारकर्ता समूहों, आदि द्वारा क्रेडिट से संबंधित धोखाधड़ी	12	196
16.	डीसीसी / डीएलआरसी बैठक में अनसुलझे मुद्दे शेष	13	197
17.	एस.एल.बी.सी. बैठक के अनुसूची का पालन करते हुए बैंक द्वारा समय पर डेटा जमा करना	14	198
18.	अध्यक्ष की अनुमति के साथ कोई अन्य वस्तु	15	199
19.	राज्य स्तरीय बैंकर्स समिति (उ. प्र.) की उपसमितियों का विवरण एवं कार्यवृत्त		200-236

**राज्य स्तरीय बैंकर्स समिति की दिनांक 19.03.2026 को आयोजित बैठक के कार्यवृत्त की पुष्टि**  
**Confirmation of the Minutes of last SLBC Meeting dated 19.03.2026**

गत राज्य स्तरीय बैंकर्स समिति की बैठक दिनांक 19.03.2026 का कार्यवृत्त एस.एल.बी.सी. के पत्रांक ल.अं./52/एस.एल.बी.सी./दिसंबर 2025/180 दिनांक 08.04.2026 द्वारा समिति के सभी सदस्यों को सूचनार्थ एवं आवश्यक कार्यवाही हेतु प्रेषित किया गया था।

समस्त सदस्यों से प्राप्त सुझावों / संशोधनों को एजेण्डा पुस्तिका में शामिल कर लिया गया है।

अतः कार्यवृत्त की पुष्टि हेतु अनुरोध है।

पिछली बैठक दिनांक 19.03.2026 के कार्य-बिन्दुओं पर कृत कार्यवाही की स्थिति रिपोर्ट

**State Level Bankers' Committee Meeting dated 19.03.2026 - Action Points**

The Action Points emerged during the Last SLBC Meeting 19.03.2026 have been followed up with all stakeholders and as per the information received, the Current Status is summarized as under:

Sr.No.	Issue	Required Action	Status/ Latest Position
1.	Recovery of Bank dues under RC filed cases and permission/ possession of properties etc. in SARFAESI cases filed by the Banks	<ul style="list-style-type: none"> <li>➤ All Banks have been requested to follow up with Revenue authorities for reconciliation of the portal data with actual.</li> <li>➤ A Portal has to be developed by the Deptt for monitoring of SARFAESI Cases.</li> </ul> <p align="center"><b>(Action: All Banks, Board of Revenue, GoUP &amp; the DIF)</b></p>	<ul style="list-style-type: none"> <li>➤ Around 9.32 Lac RCs amounting to Rs. 17,856 Crores of member Banks are pending in the State. During the sub-Committee Meeting on Recovery, it has been requested from BOR and DIF to provide the support to banks at district level in disposing off pending RCs.</li> <li>➤ BoR has been advised to reconcile the Status of RC submitted online &amp; update recovery position against filed RCS.</li> <li>➤ 4,497 Applications of member Banks under SARFAESI Act are pending for long for permission/ possession of the described property by various District Magistrates in the State. Due to non- disposal of the applications for long, the recovery of Bank dues is held up and there is an urgent need for creating a conducive recovery climate in the State by providing necessary support.</li> <li>➤ Getting physical possession permission under SARFAESI Act by District Magistrates should be expedited. The matter to be taken up by BoR and DIF.</li> <li>➤ For the development of SARFAESI Portal, a Meeting is proposed with BoR, DIF, Home Deptt, SLBC and Major Banks for finalizing format as submitted by Convenor Bank.</li> </ul> <p align="center">(Refer Agenda No. 5)</p>
2.	Districts having CD Ratio less than 40%	<ul style="list-style-type: none"> <li>➤ LDM should prepare Monitorable Action Plan.</li> <li>➤ DCC Meetings should be organized on regular basis.</li> </ul> <p align="center"><b>(Action: LDMs of -5- districts, Concerned Lead Banks)</b></p>	<ul style="list-style-type: none"> <li>➤ The Sub- Committee Meeting has been organized on 18.05.2026</li> <li>➤ Presently, there are 5 Districts having CD Ratio less than 40% which are as under:  [Unnao (33.62), Ballia (35.51), Pratapgarh (38.05), Azamgarh (38.23), Mau (39.48)]</li> <li>➤ All 5 Districts having CD Ratio below 40% need to focus on disbursement of Advances to achieve the level of CD Ratio at 40%.</li> <li>➤ Banks are advised to proper reporting of Outside Advances for calculation of CD Ratio.</li> </ul>

<p>3. Opening of Brick &amp; Mortar Branched in 5 identified URC Centres</p>	<ul style="list-style-type: none"> <li>➤ The DFS, MoF, GoI provided a list of 5 URCs in UP for opening of B&amp;M Branches.</li> <li>➤ LDMs allotted these centres to Bank for opening of branch.</li> </ul> <p><b>(Action: All -5- Concerned Banks i.e. Canara Bank, Indian Overseas Bank, State Bank of India, Bank of Baroda &amp; Union Bank of India)</b></p>	<ul style="list-style-type: none"> <li>➤ The Status of opening of branch in 5 URCs is as under: <ul style="list-style-type: none"> <li>-</li> <li><b>Village Kilhauwa, District Mahoba (Canara Bank)</b> - Branch was opened on 22.10.2025</li> <li><b>Village Ranahor, District Sonebhadra (IOB)</b> - Branch was opened on 30.12.2025.</li> <li><b>Village Unchadeeh, District Chitrakoot (BOB)</b> - Tender for premises floated on 31.10.2025 &amp; 07.01.2026. Premises could not be found as per regulatory standards. Earlier in the DLRC meeting dated 15.07.2025, it was decided to open a BC Center at same location. Although two persons had initially agreed to operate the BC Center, they later declined due to security concerns. Further, as per latest information received from IPPB, UP Circle Office, Unchadeeh BO exists.</li> <li><b>Village Madaiyan, District Chitrakoot (SBI)</b> - After failure of tender process twice, two bids have been received which were opened on 22.04.2026. Both bidders have offered their land for construction of building for branch premises, which will take time. Feasibility for construction of the building is being examined by Civil Engineers. Tentative date for opening of branch is 20.09.2026</li> <li><b>Village Akathauha, District Mahoba (UBI)</b> - Tender for premises floated on 23.07.2025, 27.08.2025, 24.09.2025 &amp; 17.02.2026. Premises could not be finalized. Further, as per latest information received from IPPB UP Circle Office, Akathauha BO exists.</li> </ul> </li> <li>➤ The issue of above 3 URC Centres has already been taken up with DIF, GoUP vide letter no. dated 07.07.2025 &amp; dated 11.11.2025.</li> <li>➤ The DIF, GoUP also taken up the matter with the concerned DMs vide their letter no. 816/88-63/2025-26 dated 07.05.2026.</li> </ul>
	<ul style="list-style-type: none"> <li>➤ The DFS, MoF, GoI vide email dated 10.02.2026 provided a list of 2 URCs in UP for opening of B&amp;M Branches.</li> <li>➤ LDMs allotted these centres to Bank for opening of branch.</li> </ul> <p><b>(Action: All -2- Concerned Banks i.e. ICICI Bank &amp; Axis Bank)</b></p>	<ul style="list-style-type: none"> <li>➤ <b>Village Bandawa, Sarila District Hamirpur (ICICI Bank)</b> - On 08.05.2026, bank is once again requested to please provide the details survey report for opening of B&amp;M Branch.</li> <li>➤ <b>Village Majhgawan, Vikas Khand Koraw, District Prayagraj (Axis Bank)</b> - Bank has initiated the process of finding a viable property option to open the Branch at the assigned location and the work is under progress.</li> </ul>

**U. P. STATE**

**PROFILE**

**AT**

**A**

**GLANCE**

**राज्य के मूल संकेतक - मार्च 2026 तक की प्रगति**  
**(Key Indicators of State - Progress as at March 2026)**

(धनराशि करोड़ में)

क्र. सं.	विवरण	मार्च 2023	मार्च 2024	मार्च 2025	मार्च 2026	% वृद्धि Y-O-Y (Mar 25 - Mar 26)
1	जमा (Deposit)	1558997	1762289	1936555	2143811	10.70
2	अग्रिम (Advances) – (a)	841420	1024536	1132255	1285607	13.54
3	RIDF Fund by NABARD – (b)	8786	10344	11052	12286	11.17
4	कुल अग्रिम (Total Advance – (a) + (b))	850206	1034880	1143307	1297893	13.52
5	कुल व्यवसाय (Total Business)	2409203	2797169	3079862	3441704	11.75
6	ऋण जमा अनुपात (Credit Deposit Ratio)	54.54	58.72	59.04	60.54	-
7	प्राथमिकता प्राप्त क्षेत्र अग्रिम (Priority Sector Advances)	489733	578136	637354	743843	16.71
8	कुल अग्रिमों में प्राथमिकता प्राप्त क्षेत्र का प्रतिशत (% Priority Sector to Total Advances)	57.60	55.87	55.75	57.31	-
9	कृषि अग्रिम (Agriculture Advances)	207768	231537	247500	260154	5.11
10	कुल अग्रिमों में कृषि क्षेत्र का प्रतिशत (% Agriculture Advances to Total Advances)	24.43	22.37	21.65	20.04	-
11	लघु उद्यमियों को अग्रिम (Advances to MSMEs)	168617	206670	248428	302481	21.76
12	कुल अग्रिमों में लघु उद्यमियों का प्रतिशत (% MSME Advances to Total Advances)	19.83	19.97	21.73	23.31	-
13	अन्य प्राथमिकता प्राप्त क्षेत्र अग्रिम (Advances to OPS)	113348	139928	141426	168921	19.44
14	कुल अग्रिमों में अन्य प्राथमिकता प्राप्त क्षेत्र प्रतिशत (% OPS Advances to Total Advances)	13.33	13.52	12.37	13.02	-
15	कमजोर वर्गों को अग्रिम (Advances to Weaker Section)	172812	186366	207424	214085	3.21
16	कुल अग्रिमों में कमजोर वर्गों का प्रतिशत (% Weaker Section Advances to Total Advances)	20.33	18.01	18.14	16.49	-
17	शाखा विस्तार (Branch Network) (*)					
	ग्रामीण (Rural)	8807	8963	9105	9063	-0.46
	अर्ध शहरी (Semi Urban)	4563	4711	4852	5014	3.34
	शहरी/मेट्रो (Urban/ Metro)	6168	6362	6701	6875	2.60
18	कुल शाखाओं की संख्या (Total number of Branches)	19538	20036	20658	20952	1.42

नोट : (\*) अनुसूचित वाणिज्यिक बैंकों की -14,249- शाखाओं के अतिरिक्त प्रदेश में कोऑपरेटिव बैंको की -1,692 शाखाएँ, क्षेत्रीय ग्रामीण बैंक की -4,324- शाखाएँ, स्माल फाइनेंस बैंक की -584- शाखाएँ एवं पेमेण्ट बैंक की -103- शाखाएँ कार्यरत हैं। इस प्रकार प्रदेश में कुल बैंक शाखाओं की संख्या -20,952- है।

## 1.1 Branch Network:

- **Total Branch Network in the State - 20,952**
- Commercial Banks - 14,249
- Regional Rural Banks - 4,324
- Cooperative Banks - 1,692
- Small Finance Banks - 584
- Payment Banks - 103

Name	Branches (March-2024)				Branches (March-2025)			
	Rural	Semi Urban	Urban	Total	Rural	Semi Urban	Urban	Total
Commercial Banks	4685	3448	5420	13553	4745	3550	5744	14039
RRBs	3455	565	319	4339	3484	554	287	4325
Cooperative Banks	721	590	398	1709	711	581	399	1691
Small Finance Banks	96	74	163	333	159	133	209	501
Payment Banks	6	34	62	102	6	34	62	102
<b>Total</b>	<b>8963</b>	<b>4711</b>	<b>6362</b>	<b>20036</b>	<b>9105</b>	<b>4852</b>	<b>6701</b>	<b>20658</b>

Name	Branches (March - 2026)			
	Rural	Semi Urban	Urban	Total
Commercial Banks	4782	3629	5838	14249
RRBs	3399	602	323	4324
Cooperative Banks	702	585	405	1692
Small Finance Banks	174	164	246	584
Payment Banks	6	34	63	103
<b>Total</b>	<b>9063</b>	<b>5014</b>	<b>6875</b>	<b>20952</b>

\*Branches of Suryoday Small Finance Bank = 48 were included from June 25 Qtr data.

## 1.2 Total Deposits:

(Amt. in Crores)

Banks	March-23	March-24	March-25	March-26	% Growth
					YOY/YTD
Comm. Banks	1396128	1585716	1743127	1940788	11.34
RRBs	118794	128423	136501	143184	4.90
Coop. Banks	34484	36455	38644	40677	5.26
Small Finance Banks	8337	11505	14563	19162	31.58
<b>Total</b>	<b>1558997</b>	<b>1762289</b>	<b>1936555</b>	<b>2143811</b>	<b>10.70</b>

## 1.3 Total Advances:

(Amt. in Crores)

Banks	March-23	March-24	March-25	March-26	% Growth
					YOY/YTD
Comm. Banks	739252	906210	1003779	1147201	14.29
RRBs	67725	75744	82384	87574	6.30
Coop. Banks	25967	31324	32592	33325	2.25
Small Finance Banks	8476	11259	13500	17506	29.67
<b>Total</b>	<b>850206</b>	<b>1034880</b>	<b>1143307</b>	<b>1297893</b>	<b>13.52</b>

**1.4 Institutional breakup of Social Banking Parameters as of March 2026:**

Particulars	Commercial Banks	RRBs	Cooperative Banks	Small Finance Banks	Ratio for all Banks
C: D Ratio	59.11	61.16	81.93	91.36	<b>60.54</b>
% of PS Adv to total Advances	45.25	86.58	78.69	72.97	<b>57.31</b>
% of Agri Adv to total advances	14.85	72.46	65.48	25.65	<b>20.04</b>
% of MSME to Total Adv.	24.96	11.31	0.57	34.79	<b>23.31</b>
% of weaker section to total advances	13.27	64.63	0.00	29.93	<b>16.49</b>

**1.5 Agency-wise CD Ratio as of March 2026:**

Agency	CD Ratio			
	March 2023	March 2024	March 2025	March 2026
Commercial Banks	52.95	57.15	57.58	59.11
RRBs	57.01	58.98	60.35	61.16
Cooperative Banks	75.30	85.92	84.34	81.93
Small Finance Banks	101.66	97.86	92.70	91.36
<b>Ratio for all Banks in the State</b>	<b>54.54</b>	<b>58.72</b>	<b>59.04</b>	<b>60.54</b>

## 1.6 PERFORMANCE UNDER ANNUAL CREDIT PLAN:

(Amt. in Crores)

Particulars		Agriculture	MSME	OPS	Total
March - 2023	Target (Annual)	188571	78360	28057	294988
	Achievement	139008	150032	11390	300430
	% Ach	73.72	191.47	40.60	101.84
March - 2024	Target (Annual)	212711	100815	35158	348684
	Achievement	168791	203834	14840	387465
	% Ach	79.35	202.19	42.21	111.12
March - 2025	Target (Annual)	225783	258302	34011	518096
	Achievement	187697	236036	13484	437217
	% Ach	83.13	91.38	39.65	84.39
March - 2026	Target (Annual)	243509	366458	35402	645369
	Achievement	202433	306569	21263	530265
	% Ach	83.13	83.66	60.06	82.16

## 1.8 Achievement ACP - Agency Wise (As on March - 2026):

(Amt. in Crores)

Parameters		Commercial Bank	RRB	Co-op Bank	Small Finance Banks	Total
Agriculture	Target (annual)	162160	62464	17269	1615	243508
	Achievement	128923	53420	16184	3905	202433
	% Ach	79.50	85.52	93.72	242	83.13
MSME	Target (annual)	336507	24785	2219	2948	366459
	Achievement	288995	14081	174	3319	306569
	% Ach	85.88	56.81	7.84	112.60	83.66
OPS	Target (annual)	30512	3516	546	828	35402
	Achievement	18314	1206	263	1483	21263
	% Ach	60.02	34.30	48.17	179.11	60.06
Total Priority Sector	Target (annual)	529179	90765	20034	5391	645369
	Achievement	436232	68707	16621	8707	530265
	% Ach	82.44	75.70	82.96	161.49	82.16

Data Source: Member Banks

ACP target for FY 2025-26 vis-à-vis achievement up to **March 2026** quarter as per RBI format remains as under:

(Amt. in Crores)

Sr. No.	Categories	Yearly Targets under ACP (2025-26)		Achievement up to the end of the March - 26 quarter		Achievement up to the end of March - 26 (%)	
		No.	Amt.	No.	Amt.	No.	Amt.
<b>1</b>	<b>Priority Sector</b>						
<b>1A</b>	<b>Agriculture= 1A(i)+1A(ii)+1A (iii)</b>	<b>14942587</b>	<b>243509</b>	<b>9445431</b>	<b>202433</b>	<b>63.21</b>	<b>83.13</b>
1A(i)	Farm Credit	13837566	208758	9325554	165397	67.39	79.23
1A(ii)	Agriculture Infrastructure	476720	12057	10730	3987	2.25	33.07
1A(iii)	Ancillary Activities	628301	22694	109147	33048	17.37	145.62
<b>1B</b>	<b>Micro, Small and Medium Enterprises = 1B(i)+1B(ii)+1B(iii)+1B(iv)+1B(v)</b>	<b>3154410</b>	<b>366458</b>	<b>2491061</b>	<b>306569</b>	<b>78.97</b>	<b>83.66</b>
1B(i)	Micro Enterprises (Manufacturing + Service) (Including Khadi and Village Industries)	2241753	152793	2293565	158762	102.31	103.91
1B(ii)	Small Enterprises (Manufacturing + Service)	471674	110184	60272	93985	12.78	85.30
1B(iii)	Medium Enterprises (Manufacturing + Service)	169383	90116	14495	51380	8.56	57.02
1B(iv)	Others under MSMEs	271600	13366	122729	2442	45.19	18.27
<b>1C</b>	<b>Export Credit</b>	<b>23712</b>	<b>3923</b>	<b>372</b>	<b>399</b>	<b>1.57</b>	<b>10.18</b>
<b>1D</b>	<b>Education</b>	<b>110203</b>	<b>3499</b>	<b>55278</b>	<b>1195</b>	<b>50.16</b>	<b>34.16</b>
<b>1E</b>	<b>Housing</b>	<b>202043</b>	<b>18366</b>	<b>124142</b>	<b>9238</b>	<b>61.44</b>	<b>50.30</b>
<b>1F</b>	<b>Social Infrastructure</b>	<b>101830</b>	<b>2214</b>	<b>607</b>	<b>74</b>	<b>0.60</b>	<b>3.35</b>
<b>1G</b>	<b>Renewable Energy</b>	<b>79262</b>	<b>1609</b>	<b>195118</b>	<b>5054</b>	<b>246.17</b>	<b>314.11</b>
<b>1H</b>	<b>Others</b>	<b>638010</b>	<b>5791</b>	<b>863959</b>	<b>5303</b>	<b>135.41</b>	<b>91.57</b>
<b>2</b>	<b>Subtotal = 1A+1B+1C+1D+1E+1F+1G+1H</b>	<b>19252057</b>	<b>645369</b>	<b>13175968</b>	<b>530265</b>	<b>68.44</b>	<b>82.16</b>
<b>3</b>	<b>Loans to weaker Sections under Priority Sector</b>	<b>6160753</b>	<b>99827</b>	<b>10242577</b>	<b>171979</b>	<b>166.26</b>	<b>172.28</b>
<b>4</b>	<b>Non-Priority Sector</b>	<b>4112189</b>	<b>309953</b>	<b>5048220</b>	<b>435777</b>	<b>122.76</b>	<b>140.59</b>
<b>Total Priority and Non-Priority Sector (2+4)</b>		<b>23364246</b>	<b>955322</b>	<b>18224188</b>	<b>966042</b>	<b>78.00</b>	<b>101.12</b>

**BANK WISE BRANCH NETWORK FY 2025-26 AS ON 31.03.2026**

Sr. No.	Name of Bank	Rural	Semi-Urban	Urban	Total
1	BANK OF BARODA	580	304	464	1348
2	BANK OF INDIA	195	156	200	551
3	CANARA BANK	421	313	437	1171
4	CENTRAL BANK OF INDIA	209	157	214	580
5	INDIAN BANK	513	242	329	1084
6	PUNJAB NATIONAL BANK	639	433	588	1660
7	UNION BANK OF INDIA	530	230	371	1131
8	STATE BANK OF INDIA	883	617	831	2331
	<b>TOTAL LEAD BANKS</b>	<b>3970</b>	<b>2452</b>	<b>3434</b>	<b>9856</b>
9	BANK OF MAHARASHTRA	13	40	116	169
10	INDIAN OVERSEAS BANK	68	73	143	284
11	PUNJAB AND SIND BANK	90	47	117	254
12	UCO BANK	95	74	151	320
	<b>TOTAL NON LEAD BANKS</b>	<b>266</b>	<b>234</b>	<b>527</b>	<b>1027</b>
	<b>TOTAL PUBLIC SECTOR BANKS</b>	<b>4236</b>	<b>2686</b>	<b>3961</b>	<b>10883</b>
13	AXIS BANK	88	149	331	568
14	BANDHAN BANK	116	252	189	557
15	FEDERAL BANK	5	5	21	31
16	HDFC BANK	211	344	407	962
17	ICICI BANK	50	88	270	408
18	IDBI BANK	21	22	95	138
19	INDUSIND BANK	17	30	147	194
20	J & K BANK	0	1	16	17
21	KARNATAKA BANK	0	0	12	12
22	KOTAK MAHINDRA BANK	27	9	114	150
23	SOUTH INDIAN BANK	0	0	12	12
24	YES BANK	4	18	80	102
25	THE NAINITAL BANK LTD	2	9	36	47
26	CSB BANK LIMITED	0	1	16	17
27	RBL BANK	2	0	25	27
28	IDFC FIRST BANK	3	15	106	124
	<b>TOTAL PRIVATE SECTOR BANKS</b>	<b>546</b>	<b>943</b>	<b>1877</b>	<b>3366</b>
	<b>TOTAL COMM. BANKS</b>	<b>4782</b>	<b>3629</b>	<b>5838</b>	<b>14249</b>
29	UTTAR PRADESH GRAMIN BANK	3399	602	323	4324
	<b>TOTAL REGIONAL RURAL BANKS</b>	<b>3399</b>	<b>602</b>	<b>323</b>	<b>4324</b>
	<b>TOTAL COMM. BANKS + TOTAL RRB</b>	<b>8181</b>	<b>4231</b>	<b>6161</b>	<b>18573</b>
30	U P COOP BANK LTD	579	450	340	1369
31	U P S G V BANK LTD	123	135	65	323
	<b>TOTAL CO-OPERATIVE SECTOR BANKS</b>	<b>702</b>	<b>585</b>	<b>405</b>	<b>1692</b>
32	AU SMALL FIN.BANK	20	43	57	120
33	EQUITAS SMALL FIN. BANK	0	2	15	17
34	JANA SMALL FIN. BANK	11	5	28	44
35	UJJIVAN SMALL FIN. BANK	22	11	34	67
36	UTKARSH SMALL FIN. BANK	84	76	68	228
37	SHIVALIK SMALL FINANCE BANK	2	8	18	28
38	UNITY SMALL FINANCE BANK	24	0	8	32
39	SURYODAY SMALL FIN. BANK	11	19	18	48
	<b>TOTAL SMALL FINANCE BANK</b>	<b>174</b>	<b>164</b>	<b>246</b>	<b>584</b>
40	INDIA POST PAYMENTS BANK	1	20	52	73
41	FINO PAYMENTS BANK	5	14	10	29
42	PAYTM PAYMENTS BANK	0	0	1	1
43	AIRTEL PAYMENTS BANK	0	0	0	0
	<b>TOTAL PAYMENT BANK</b>	<b>6</b>	<b>34</b>	<b>63</b>	<b>103</b>
	<b>GRAND TOTAL</b>	<b>9063</b>	<b>5014</b>	<b>6875</b>	<b>20952</b>

## Bank wise ATMs : Uttar Pradesh

Sr. No.	Name of the Bank	No. of ATMs
1	Bank Of Baroda	1946
2	Bank Of India	431
3	Canara Bank	889
4	Central Bank Of India	519
5	Indian Bank	330
6	Punjab National Bank	2743
7	State Bank Of India	4548
8	Union Bank Of India	1611
<b>Lead Bank Total</b>		<b>13017</b>
9	Bank Of Maharashtra	136
10	Indian Overseas Bank	206
11	Punjab & Sind Bank	204
12	UCO Bank	165
<b>Non - Lead Bank Total</b>		<b>711</b>
<b>Public Sector Bank Total</b>		<b>13728</b>
13	Axis Bank Ltd	1302
14	BANDHAN BANK LIMITED	39
15	Federal Bank	28
16	HDFC Bank Ltd	1625
17	ICICI Bank Ltd	1283
18	IDBI Bank Ltd	208
19	IDFC Bank	90
20	IndusInd Bank	251
21	Jammu & Kashmir Bank Ltd	7
22	Karnataka Bank Ltd	12
23	Karur Vysya Bank Ltd	15
24	Kotak Mahindra Bank Limited	119
25	RBL Bank Ltd	19
26	South Indian Bank Ltd	12
27	Yes Bank Ltd	129
<b>Private Sector Bank Total</b>		<b>5139</b>
28	e-Baroda UP Bank	9
29	e-Prathama UP Gramin Bank	60
<b>RRBs Total</b>		<b>69</b>
30	Airtel Payment Bank	1
31	Catholic Syrian Bank Ltd	19
32	City Union Bank Ltd	16
33	DCB bank Ltd	29
34	Dhanlaxmi Bank	5
35	Fincare Small Finance Bank	8
36	AU Small Small Finance Bank	17
37	Jana Small Finance Bank	5
38	Karnataka Gramin Bank	1
39	Lakshmi Vilas Bank Ltd	4
40	Paytm Payments Bank Ltd	4
41	Rural Cooperative Bank	28
42	Utkarsh Small Finance Bank	69
43	Ujjivan Small Finance Bank	49
<b>Other Banks Total</b>		<b>255</b>
<b>Grand Total</b>		<b>19191</b>

**District wise ATMs : Uttar Pradesh**

Sr. No.	Name of District	No. of ATMs
1	Agra	718
2	Aligarh	312
3	Ambedkar Nagar	150
4	Amethi	87
5	Amroha	128
6	Auraiya	92
7	Ayodhya	251
8	Azamgarh	280
9	Badaun	128
10	Baghpat	121
11	Bahraich	117
12	Ballia	189
13	Balrampur	75
14	Banda	57
15	Barabanki	163
16	Bareilly	516
17	Basti	160
18	Bhadohi	111
19	Bijnour	211
20	Bulandshahr	296
21	Chandauli	145
22	Chitrakoot	37
23	Deoria	223
24	Etah	79
25	Etawah	138
26	Farrukhabad	102
27	Fatehpur	130
28	Firozabad	167
29	G B Nagar	1312
30	Ghaziabad	1004
31	Ghazipur	219
32	Gonda	144
33	Gorakhpur	629
34	Hamirpur	44
35	Hapur	115
36	Hardoi	155
37	Hathras	91
38	Jalaun	62
39	Jaunpur	350
40	Jhansi	250
41	Kannauj	83
42	Kanpur Dehat	100
43	Kanpur Nagar	1056
44	Kasganj	53
45	Kaushambi	86
46	Kushinagar	192
47	Lakhimpur Kheri	163
48	Lalitpur	62
49	Lucknow	2000
50	Maharajganj	142
51	Mahoba	32
52	Mainpuri	87
53	Mathura	340
54	Mau	150
55	Meerut	634
56	Mirzapur	160
57	Moradabad	322
58	Muzaffarnagar	217
59	Pilibhit	131
60	Pratapgarh	152
61	Prayagraj	784
62	Raebareli	235
63	Rampur	177
64	Saharanpur	243
65	Sambhal	100
66	Sant Kabir Nagar	79
67	Shahjahanpur	210
68	Shamli	54
69	Shrawasti	30
70	Siddarthnagar	104
71	Sitapur	165
72	Sonbhadra	153
73	Sultanpur	158
74	Unnao	180
75	Varanasi	799
	<b>Grand Total</b>	<b>19191</b>

Source: DBT GIS Portal

**Bank wise Bank Mitra : Uttar Pradesh**

Sr. No.	Name of the Bank	No. of Bank Mitra
1	Bank of Baroda	18262
2	Bank Of India	1196
3	Canara Bank	2385
4	Central Bank Of India	1077
5	Indian Bank	4177
6	Punjab National Bank	5674
7	State Bank Of India	10207
8	Union Bank Of India	6762
<b>Lead Bank Total</b>		<b>49740</b>
9	Bank Of Maharashtra	224
10	Indian Overseas Bank	89
11	Punjab and Sind Bank	448
12	UCO Bank	1170
<b>Non - Lead Bank Total</b>		<b>1931</b>
<b>Public Sector Bank Total</b>		<b>51671</b>
13	Axis Bank Ltd	16
14	HDFC Bank Ltd	3207
15	ICICI Bank Ltd	1921
16	IDBI Bank Ltd	193
17	IDFC Bank	94
18	Indusind Bank	39
19	THE NAINITAL BANK LTD.	1
20	Karnataka Bank Ltd	4
<b>Private Sector Bank Total</b>		<b>5475</b>
21	Uttar Pradesh Gramin Bank	12489
<b>RRBs Total</b>		<b>12489</b>
22	Airtel Payment Bank	121559
23	Dakshin Bihar Gramin Bank	24
24	Ellaquai Dehati Bank	2
25	FINO Payments Bank Ltd.	160521
26	India Post Payments Bank	17982
27	Jana Small Finance Bank	6
28	Madhya Pradesh Gramin Bank	2
29	Madhyanchal Gramin Bank	21
30	Paytm Payment Bank	15
31	Uttar Bihar Gramin Bank	5
<b>Other Banks Total</b>		<b>300137</b>
<b>Grand Total</b>		<b>369772</b>

**District wise Bank Mitra : Uttar Pradesh**

Sr. No.	Name of District	No. of Bank Mitra
1	Agra	6458
2	Aligarh	5733
3	Ambedkar Nagar	5210
4	Amethi	3173
5	Amroha	4216
6	Auraiya	2547
7	Ayodhya	4842
8	Azamgarh	10651
9	Badaun	6932
10	Baghpat	1300
11	Bahraich	5280
12	Ballia	5450
13	Balrampur	3317
14	Banda	3486
15	Barabanki	5913
16	Bareilly	7504
17	Basti	3879
18	Bhadohi	4046
19	Bijnour	5707
20	Bulandshahr	4787
21	Chandauli	5144
22	Chitrakoot	2198
23	Deoria	6407
24	Etah	3498
25	Etawah	3117
26	Farrukhabad	3132
27	Fatehpur	3958
28	Firozabad	4402
29	G B Nagar	5680
30	Ghaziabad	5134
31	Ghazipur	7876
32	Gonda	5162
33	Gorakhpur	10290
34	Hamirpur	2498
35	Hapur	2002
36	Hardoi	6881
37	Hathras	2424
38	Jalaun	2524
39	Jaunpur	12054
40	Jhansi	3070
41	Kannauj	3757
42	Kanpur Dehat	3231
43	Kanpur Nagar	6058
44	Kasganj	2613
45	Kaushambi	2366
46	Kushinagar	7594
47	Lakhimpur Kheri	7819
48	Lalitpur	2146
49	Lucknow	13296
50	Maharajganj	6098
51	Mahoba	1791
52	Mainpuri	3905
53	Mathura	3429
54	Mau	4118
55	Meerut	4717
56	Mirzapur	5519
57	Moradabad	5300
58	Muzaffarnagar	3457
59	Pilibhit	3450
60	Pratapgarh	5339
61	Prayagraj	10493
62	Raebareli	4265
63	Rampur	3357
64	Saharanpur	5204
65	Sambhal	4366
66	Sant Kabir Nagar	3389
67	Shahjahanpur	5683
68	Shamli	1912
69	Shrawasti	1981
70	Siddarthnagar	4161
71	Sitapur	6382
72	Sonbhadra	6646
73	Sultanpur	5041
74	Unnao	5435
75	Varanasi	7572
	<b>Grand Total</b>	<b>369772</b>

वित्तीय समावेशन पहल की समीक्षा, बैंकिंग नेटवर्क का विस्तार और वित्तीय साक्षरता  
Review of financial inclusion initiatives, expansion of banking network and  
Financial Literacy

प्रदेश में वित्तीय समावेशन को बढ़ावा देने के लिए भारतीय स्टेट बैंक के संयोजन में एस.एल.बी.सी. (उ.प्र.) की एक उपसमिति का गठन किया गया है जिसके माध्यम से प्रदेश में वित्तीय समावेशन की प्रगति समीक्षा व भविष्य की रणनीति पर नियमित रूप से चर्चा करते हुए प्रभावी क्रियाव्ययन सुनिश्चित किया जाता है।

भारतीय रिजर्व बैंक, मुम्बई के परिपत्र संख्या FIDD:CO.LBS.No.17451/02.13.002/2020-21 दिनांक 05.03.2021 के माध्यम से प्रदेश में वित्तीय समावेशन और वित्तीय साक्षरता पहल की समीक्षा हेतु राज्य स्तरीय बैंकर्स समिति (उ.प्र.) की एक विशेष बैठक का आयोजन किये जाने से अवगत कराया गया है जिसमें मुख्यतः -5- मापदण्डों पर समीक्षा किया जाना प्रस्तावित है।

1) मात्रात्मक मापदण्ड (Quantitative Parameter)

A. अभिगम (Access)

- a) भौतिक अभिगम संकेतक (Physical Access Indicators)
- b) डिजिटल अभिगम संकेतक (Digital Access Indicators)
- c) प्रत्येक गाँव के 5 किमी की परिधि में बैंकिंग सेवाओं की स्थिति ( Provision of Banking Services in every village within a radius of 5 KMs – Status)

B. उपयोग (Usage)

- a) बचत खाता संकेतक (Saving Account Indicators)
- b) बुनियादी वित्तीय सेवाओं प्रदान करना (Providing a Basic Bouquet of Financial Services)
- c) क्रेडिट संकेतक (Credit Indicators)
- d) ऋण जमा अनुपात (प्रदेश, सम्भावनाशील जनपद तथा जनपद जिनका ऋण जमानुपात गत - 3- वर्षों में 40% से कम) (CD Ratio(State, Aspirational Districts and Districts having CD Ratio less than 40% consecutively for last 3 FY - 2019, 2020 & 2021) )

2) गुणात्मक मापदण्ड (Qualitative Parameter)

- a) वित्तीय साक्षरता संकेतक (Financial Literacy Indicators)
- b) कौशल विकास पहल (Skill Development Initiatives)

- 3) वित्तीय समावेशन और डिजिटल भुगतान पारिस्थितिकी तंत्र को आगे बढ़ाने के लिए बुनियादी ढांचे को सक्षम करना (Enabling infrastructure for furthering financial inclusion and digital payments ecosystem)
  - a) भौतिक बुनियादी ढांचे की अपर्याप्तता (Physical Infrastructure Inadequacies)
  - b) डिजिटल अवसंरचना (Digital Infrastructure)
- 4) प्रदेश के चिन्हित जनपदों में डिजिटल पेमेंट इकोसिस्टम का विस्तार और सुदृढिकरण की समीक्षा (Progress in Pilot project on Expanding and Deepening of Digital Payments undertaken in the identified district(s) for the State/ UT)
- 5) वित्तीय समावेशन / वित्तीय साक्षरता / डिजिटल भुगतान से संबंधित कोई अन्य विशिष्ट मुद्दा (Any other specific issue relating to FI/FL/Digital Payments)

## **1. मात्रात्मक मापदण्ड (Quantitative Parameter)**

### **A. अभिगम (Access)**

#### **a) भौतिक अभिगम संकेतक (Physical Access Indicators)**

भारतीय रिजर्व बैंक के दिशा-निर्देशों के अनुसार इस संकेतक के अंतर्गत मुख्य रूप से -3- एजेण्डा बिन्दुओं यथा प्रति लाख आबादी पर बैंक शाखाओं, बैंक मित्र एवं ए.टी.एम. की स्थिति पर समीक्षा की जानी है।

**बैंक रहित गांवों में बैंकिंग आउटलेट एवं बैंकरहित ग्रामीण केंद्रों (यूआरसी) में सीबीएस, इनेबल्ड बैंकिंग आउटलेट खोलने की स्थिति**

**Status of opening of banking outlets in unbanked villages. CBS-enabled banking outlets at the Unbanked Rural Centres (URCs)**

प्रदेश में बैंक रहित गाँव की समीक्षा वित्तीय सेवाएँ विभाग, वित्त मंत्रालय, भारत सरकार द्वारा DBT GIS पोर्टल के माध्यम से निरंतर की जा रही है। सभी बैंको द्वारा DBT GIS पोर्टल पर अपनी बैंक शाखा/ बैंक मित्र/ ए.टी.एम. की सम्पूर्ण जानकारी अक्षांश और देशांतर के साथ भारत के मानचित्र पर उपलब्ध करायी गयी है। यह जानकारी वित्त मंत्रालय, भारत सरकार द्वारा निर्मित जनधन दर्शक ऐप पर भी उपलब्ध है जिसे सामान्य लोग गूगल प्ले स्टोर से डाउनलोड कर अपने नजदीकी बैंकिंग आउटलेट की स्थिति जान सकते हैं।

वित्त मंत्रालय, भारत सरकार के पोर्टल - DBT GIS Portal पर उपलब्ध जानकारी के अनुसार, प्रदेश के समस्त केन्द्रों को भारतीय रिजर्व बैंक के दिशा - निर्देशों के अनुसार बैंकिंग आउटलेट से संतृप्त करते हुए केन्द्रों की मैपिंग DBT GIS पोर्टल पर की जा चुकी है।

अवगत कराना है कि प्रदेश के कुल क्षेत्रफल 2,43,286 वर्ग कि.मी. में 4,49,795 बैंकिंग केन्द्रों (जिनमें 20,952 बैंक शाखाएं, 19,191 ए.टी.एम., 39,880 बी.सी. सखी तथा 3,69,772 बैंक मित्र) के माध्यम से बैंकिंग सेवायें प्रदान की जा रही हैं जो औसतन एक आउटलेट प्रति 0.54 वर्ग कि.मी. के क्षेत्र में अपनी सेवाएँ प्रदान कर रहा है।

प्रदेश में बैंकिंग आउटलेट्स की स्थिति निम्नानुसार है :

Particulars	March 2024		March 2025		March 2026	
	No	Service Area (km <sup>2</sup> )/Outlet	No	Service Area (km <sup>2</sup> )/Outlet	No	Service Area (km <sup>2</sup> )/Outlet
Brick & Mortar Branches	20036	12.14	20658	11.78	20952	11.61
Bank Mitras (incl. IPPBs)	236342	1.03	359784	0.68	369772	0.66
Bank Sakhi	38655	6.29	39678	6.13	39880	6.10
Total Banking outlets	295033	0.82	420120	0.58	430604	0.56
ATMs	18909	12.87	18,933	12.85	19191	12.68
Grand Total	313942	0.77	439053	0.55	449795	0.54

प्रदेश में मार्च 2026 में कुल 4,49,795 बैंकिंग केन्द्रों के माध्यम से बैंकिंग सेवाएँ प्रदान की जा रही है जो मार्च 2025 में कुल 4,39,053 बैंकिंग केन्द्रों के स्तर से 10,742 बैंकिंग केन्द्र की वृद्धि दर्शाता है।

i. प्रति 1 लाख जनसंख्या पर बैंक शाखाओं की स्थिति (No. of Bank Branches per One Lakh Population) :

वित्तीय वर्ष 2025-26 में मार्च 2026 तक प्रदेश में समस्त बैंको की कुल 20,952 शाखाएँ कार्यरत हैं। बैंको से प्राप्त आँकड़ों के अनुसार प्रति लाख आबादी पर बैंक शाखाओं की जनपदवार स्थिति संलग्नक - 1 के माध्यम से प्रस्तुत है।

आँकड़ों के अवलोकन से ज्ञात होता है कि विगत वर्षों में प्रति लाख आबादी पर बैंक शाखाओं की संख्या मार्च 2024 के स्तर 9.73 से बढ़कर मार्च 2026 में 10.17 हो गयी है। मार्च 2026 में सर्वाधिक घनत्व वाले -3- जनपदों यथा गौतम बुद्ध नगर, लखनऊ एवं कानपुर नगर में प्रति लाख आबादी पर शाखाओं की संख्या क्रमशः 42.90, 25.49 एवं 16.28 है। सबसे कम घनत्व वाले जनपदों में सुल्तानपुर, बदायूँ एवं बहराइच में प्रति लाख आबादी पर शाखाओं की संख्या क्रमशः 5.79, 6.42 एवं 6.71 है।

प्रदेश के चयनित -8- सम्भावनाशील जनपदों में प्रति लाख आबादी पर शाखाओं की संख्या मार्च 2024 से मार्च 2026 के दौरान 8.41 से घटकर 8.39 हो गयी है। मार्च 2026 में समस्त सम्भावनाशील जनपदों में प्रति लाख आबादी पर शाखाओं की संख्या का औसत, प्रदेश के औसत 10.17 से कम है जिसे बढ़ाने हेतु समस्त बैंको द्वारा प्रयास किये जा रहे हैं। जनपद सोनभद्र में प्रति लाख आबादी पर शाखाओं की संख्या 10.58 है जो प्रदेश स्तर से बेहतर है।

ii. प्रति 1 लाख जनसंख्या पर बी. सी. आउटलेट्स की स्थिति (No. of BCs per One Lakh Population) :

वित्तीय वर्ष 2025-26 में मार्च 2026 तक प्रदेश में समस्त बैंको के कुल 3,69,772 बैंक मित्र एवं 39,880 बी. सी. सखियाँ कार्यरत हैं। बैंको से प्राप्त आँकड़ों के अनुसार प्रति लाख आबादी पर बैंक मित्र एवं बी सी सखी की समेकित जनपदवार स्थिति संलग्नक - 1 के माध्यम से प्रस्तुत है।

आँकड़ों के अवलोकन से यह परिलक्षित होता है कि प्रति लाख आबादी पर बी. सी. आउटलेट्स की संख्या मार्च 2024 के स्तर 133.51 से बढ़कर मार्च 2026 में 198.89 हो गयी है। सर्वाधिक घनत्व वाले जनपदों में प्रथम -3- जनपद सोनभद्र, गौतम बुद्ध नगर व लखनऊ है जिनमें प्रति लाख आबादी पर बी. सी. आउटलेट्स की संख्या क्रमशः 378.03, 347.61 व 295.41 है। सबसे कम घनत्व वाले जनपदों में मुजफ्फरनगर, गाजियाबाद एवं बागपत में प्रति लाख आबादी पर बी. सी. आउटलेट्स की संख्या क्रमशः 90.62, 110.84 एवं 113.12 है।

सम्भावनाशील जनपदों में भी मार्च 2024 से मार्च 2026 के दौरान प्रति लाख आबादी पर बी. सी. आउटलेट्स की संख्या 165.81 से बढ़कर 227.94 हो गयी है। मार्च 2026 में सम्भावनाशील जनपदों में प्रति लाख आबादी पर बी. सी. आउटलेट्स की संख्या का औसत (227.94) प्रदेश के औसत 198.89 से अधिक है। कुल चयनित -8- सम्भावनाशील जनपदों में से -4- जनपद चन्दौली, चित्रकूट, श्रावस्ती एवं सोनभद्र में प्रति लाख आबादी पर बी. सी. आउटलेट्स की संख्या क्रमशः 288.52, 246.54, 200.65 एवं 378.03 है जो प्रदेश के औसत से काफी बेहतर है।

iii. प्रति 1 लाख जनसंख्या पर ए.टी.एम. की स्थिति (No. of ATMs per 1 Lakh Population) :

वित्तीय वर्ष 2025-26 में मार्च 2026 तक प्रदेश में समस्त बैंको के कुल 19,191 ए.टी.एम. कार्यरत है। बैंको से प्राप्त आँकड़ों के अनुसार प्रति लाख आबादी पर ए.टी.एम. की जनपदवार स्थिति संलग्नक - 1 के माध्यम से प्रस्तुत है।

आँकड़ों के अवलोकन से यह परिलक्षित होता है कि प्रति लाख आबादी पर ए.टी.एम. की संख्या मार्च 2024 के स्तर 9.18 से बढ़कर मार्च 2026 में 9.32 हो गयी है। सर्वाधिक घनत्व वाले जनपदों में प्रथम -3- जनपद गौतम बुद्ध नगर, लखनऊ व कानपुर नगर है जिनमें प्रति लाख आबादी पर ए.टी.एम. की संख्या क्रमशः 79.61, 43.57 व 23.05 है। सबसे कम घनत्व वाले जनपदों में श्रावस्ती, बांदा एवं बहराइच में प्रति लाख आबादी पर ए.टी.एम. की संख्या क्रमशः 2.68, 3.17 एवं 3.35 है।

सम्भावनाशील जनपदों में भी मार्च 2024 से मार्च 2026 की समाप्त तिमाही के दौरान प्रति लाख आबादी पर ए.टी.एम. की संख्या 6.74 से घटकर 4.74 हो गयी है। मार्च 2026 की समाप्त तिमाही में सभी सम्भावनाशील जनपदों में प्रति लाख आबादी पर ए.टी.एम. की संख्या का औसत, प्रदेश के औसत 9.32 से कम है।

b) डिजिटल अभिगम संकेतक (Digital Access Indicators)

विगत कुछ वर्षों में आमजनमानस की जीवन शैली को डिजिटल क्रांति ने प्रभावित किया है। आज के परिदृश्य में सभी आयामों में तकनीकी का उपयोग करते हुए आमजनमानस के जीवन सुगम बनाने का कार्य हो रहा है। भारत सरकार द्वारा तकनीक के उपयोग को बढ़ावा देने के लिए डिजिटल इण्डिया कार्यक्रम वृहद स्तर पर चलाया जा रहा है। पूर्व में जहाँ अधिकतर बैंकिंग के कार्य बैंक शाखाओं के माध्यम से सम्पन्न किये जाते थे वहीं वर्तमान में ग्राहको द्वारा बैंकिंग सेवाओं हेतु डिजिटल माध्यमों यथा ए.टी.एम/ मोबाइल बैंकिंग/ इंटरनेट बैंकिंग/ ई.सी.एस. आदि का उपयोग तीव्र गति से बढ़ रहा है।

प्रदेश में बैंको द्वारा डिजिटल बैंकिंग में किये जा रहे कार्यों की स्थिति निम्नवत है :

i. ए.टी.एम सह डेबिट कार्डों की संख्या :

मार्च 2026 तक प्रदेश में समस्त बैंको द्वारा कुल 12.15 करोड़ ए.टी.एम./ डेबिट कार्ड जारी किये जा चुके हैं जो मार्च 2024 (11.42 करोड़) के स्तर से 72.91 लाख (6%) ए.टी.एम./ डेबिट कार्ड की वृद्धि दर्शाता है। बैंको द्वारा मार्च 2024 से मार्च 2026 की समाप्त तिमाही के दौरान जारी किये गये ए.टी.एम./ डेबिट कार्ड एवं प्रति लाख आबादी पर ए.टी.एम./ डेबिट कार्ड की जनपदवार स्थिति संलग्नक- 2 के माध्यम से प्रस्तुत है।

मार्च 2024 से मार्च 2026 को समाप्त तिमाही के दौरान प्रति लाख आबादी पर ए.टी.एम./ डेबिट कार्ड की संख्या मार्च 2024 के स्तर 55,439 से बढ़कर मार्च 2026 में 58,979 हो गयी है। सर्वाधिक औसत वाले -3- जनपदों यथा गौतम बुद्ध नगर, लखनऊ व वाराणसी में प्रति लाख आबादी पर जारी ए.टी.एम./ डेबिट कार्ड की संख्या क्रमशः 3,09,035, 1,14,836 व 92,444 है। प्रदेश के कुल -11- जनपदों में प्रति लाख आबादी पर जारी ए.टी.एम./ डेबिट कार्ड की संख्या प्रदेश औसत से अधिक है।

प्रदेश के चिन्हित सम्भावनाशील जनपदों में भी प्रति लाख आबादी पर जारी ए.टी.एम./ डेबिट कार्ड की संख्या मार्च 2024 के स्तर 39,227 से बढ़कर मार्च 2026 में 43,985 हो गयी है। मार्च 2026 में सम्भावनाशील जनपदों में प्रति लाख आबादी पर जारी ए.टी.एम./ डेबिट कार्ड की संख्या का औसत (43,985) प्रदेश के औसत 58,979 से कम है जिसे बढ़ाने हेतु समस्त बैंको द्वारा प्रयास किये जा रहे हैं।

ii. इण्टरनेट बैंकिंग, मोबाइल बैंकिंग एवं ए.ई.पी.एस. ग्राहको की संख्या :

मार्च 2026 तक प्रदेश में इण्टरनेट बैंकिंग के ग्राहको की संख्या 4.95 करोड़ रही जो मार्च 2024 के 4.04 करोड़ के स्तर से 91.04 लाख (23%) अधिक है। इसी प्रकार मोबाइल बैंकिंग का प्रयोग करने वाले ग्राहको की संख्या में भी मार्च 2024 से मार्च 2026 की समाप्त तिमाही के दौरान 5.52 करोड़ की वृद्धि दर्ज करते हुए मार्च 2024 के 5.02 करोड़ से मार्च 2026 में 10.54 करोड़ हो गयी है। ए.ई.पी.एस. ग्राहको की संख्या भी मार्च 2026 में 16.60 करोड़ हो गयी है।

बैंको द्वारा मार्च 2024 से मार्च 2026 की समाप्त तिमाही के दौरान इण्टरनेट बैंकिंग, मोबाइल बैंकिंग एवं ए.ई.पी.एस. ग्राहको की संख्या एवं प्रति लाख आबादी पर इण्टरनेट बैंकिंग, मोबाइल बैंकिंग एवं ए.ई.पी.एस. ग्राहको की संख्या की जनपदवार स्थिति संलग्नक - 3 के माध्यम से प्रस्तुत है।

जनपदवार स्थिति से परिलक्षित होता है कि प्रति लाख आबादी में इण्टरनेट बैंकिंग ग्राहकों की संख्या भी मार्च 2024 के स्तर 19,593 से बढ़कर मार्च 2026 में 24,014 हो गयी है। परंतु इण्टरनेट बैंकिंग ग्राहको की संख्या बढ़ाने हेतु सघन प्रयास की आवश्यकता है। सर्वाधिक औसत वाले -3- जनपदों गौतम बुद्ध नगर, लखनऊ व गाजियाबाद में प्रति लाख आबादी पर इण्टरनेट बैंकिंग ग्राहको की संख्या क्रमशः 2,40,286, 76,667 एवं 54,277 है।

इसी प्रकार प्रति लाख आबादी में मोबाइल बैंकिंग ग्राहको की संख्या भी मार्च 2024 (24,360 ग्राहक) से बढ़कर मार्च 2026 में 51,157 ग्राहक हो गयी है। सर्वाधिक औसत वाले -3- जनपदों गौतम बुद्ध नगर, लखनऊ व गाजियाबाद में प्रति लाख आबादी पर मोबाइल बैंकिंग ग्राहको की संख्या क्रमशः 2,76,941, 1,10,120 एवं 73,141 है।

प्रदेश के चिन्हित सम्भावनाशील जनपदों में भी मार्च 2024 से मार्च 2026 की समाप्त तिमाही के दौरान प्रति लाख आबादी पर मोबाइल बैंकिंग, इण्टरनेट बैंकिंग एवं ए.ई.पी.एस. ग्राहको की संख्या में वृद्धि दर्ज हुई है। मार्च 2026 में सम्भावनाशील जनपदों में प्रति लाख आबादी पर मोबाइल बैंकिंग, इण्टरनेट बैंकिंग एवं ए.ई.पी.एस. ग्राहको की संख्या का औसत क्रमशः 41,333; 14,541 एवं 83,348 रहा है।

चयनित सम्भावनाशील जनपदों में जनपद चित्रकूट में प्रति लाख आबादी पर मोबाइल बैंकिंग एवं इण्टरनेट बैंकिंग ग्राहको की संख्या का औसत प्रदेश स्तर से बेहतर है।

**c) प्रत्येक गाँव के 5 किमी की परिधि में बैंकिंग सेवाओं की स्थिति (Provision of Banking Services in every village within a radius of 5 KMs - Status)**

एन.एस.एफ.आई. नीति के तहत समस्त ग्रामों को 5 कि.मी. की परिधि में तथा पहाड़ी क्षेत्रों में प्रति 500 परिवारों के समूह (Hamlet) तक बैंकिंग सुविधाएं पहुँचाने हेतु बैंकिंग आउटलेट्स द्वारा संतृप्त किया जाना था। वर्ष का विषय है कि यह लक्ष्य प्रदेश द्वारा हासिल किया जा चुका है जिसका संतृप्तिकरण प्रमाण पत्र एस.एल.बी.सी. के पत्राचार दिनांक 23.07.2020 के माध्यम से भारतीय रिज़र्व बैंक को उनके परिपत्र सं. FIDD.CO.LBS.No.1488/02.01.001/2019-20 दिनांक 13.01.2020 के क्रम में प्रदान किया जा चुका है।

**Unbanked Rural Centres (URCs)**

भारतीय रिज़र्व बैंक के पत्रांक FIDD.CO.LBS.No.S1774/02.01.001/2025-26 दिनांक 22.01.2026 के माध्यम से वित्तीय समावेशन के लिए राष्ट्रीय कार्यनीति (NSFI) 2025-30 जारी की गई है जिसका उद्देश्य सहक्रियात्मक पारिस्थितिकीय दृष्टिकोण को अपनाते हुए देश में वित्तीय समावेशन के प्रायसों को गति प्रदान करना है।

राष्ट्रीय कार्यनीति (NSFI) 2025-30 के कार्यनीतिक उद्देश्य - I - परिवारों और सूक्ष्म उद्यमों हेतु वित्तीय रक्षा और वित्तीय सुरक्षा प्राप्त करने के लिए न्यायसंगत, उत्तरदायी और किफ़ायती वित्तीय सेवाओं की उपलब्धता और उपयोग में सुधार करना के अंतर्गत कार्यवाही बिन्दु 1 - अंतिम छोर के एक्सेस के साम्य, पहुंच, संगतता और गुणवत्ता के स्तर में सुधार किए जाने से अवगत कराया गया है। इस कार्यवाही बिन्दु की समय सीमा दिसंबर 2030 निर्धारित की गई है।

एसएलबीसी को मार्च 2026 तक समयबद्ध योजना बनाते हुए बैंकवार आवंटन और निगरानी तंत्र तैयार किए जाने हेतु निर्देशित किया गया है। साथ ही बैंकिंग आउटलेटों - शाखा/ डिजिटल बैंकिंग इकाई/ नियत केंद्र वाले कारोबार प्रतिनिधियों की स्थापना करते हुए बैंक रहित सभी राजस्व केन्द्रों को कवर किया जा सके। इस संबंध में एसएलबीसी को निम्नलिखित रोडमैप के तहत सभी राजस्व केन्द्रों को बैंकिंग आउटलेट्स से कवर किया जाना है :

- क) दिसंबर 2026 तक टियर-I से टियर-V तक के केंद्रों में 50% बैंक सेवा रहित केंद्रों तथा टियर-VI केंद्रों में 15% बैंक सेवा रहित केंद्रों को कवर करना।
- ख) दिसंबर 2027 तक टियर-I से टियर-V तक के केंद्रों में 100% बैंक सेवा रहित केंद्रों तथा टियर-VI केंद्रों में 30% बैंक सेवा रहित केंद्रों को कवर करना।
- ग) दिसंबर 2028 तक टियर-VI केंद्रों में 50% बैंक सेवा रहित केंद्रों को कवर करना।
- घ) दिसंबर 2029 तक टियर-VI केंद्रों में 75% बैंक सेवा रहित केंद्रों को कवर करना।
- ङ) दिसंबर 2030 तक टियर-VI केंद्रों में 100% बैंक सेवा रहित केंद्रों को कवर करना।

अवगत कराना है कि प्रदेश में विभिन्न जनपदों में कुल 58,495 URCs चिन्हित की गई है जिसमें से 22,945 केंद्र बैंकिंग आउटलेट से कवर पाये गए है शेष 35,550 केन्द्रों को दिसंबर 2030 तक बैंकिंग आउटलेटस से कवर किया जाना है जिसका वर्ष वार/जनसंख्या वार/टायर वार विवरण निम्नवत है :

Tier	Population	Total Un-Covered	To be Covered by Banking Outlets				
			Dec-26	Dec-27	Dec-28	Dec-29	Dec-30
4	10,000-19,999	1	1				
5	5,000-9,999	46	46				
6	Less than 5,000	35503	5325	5325	7100	8876	8877
	Grand Total	35,550	5,372	5,325	7,100	8,876	8,877

उपरोक्त वर्णित तालिका के अनुसार, कुल 5,372 केन्द्रों को दिसंबर 2026 तक बैंकिंग आउटलेट्स के माध्यम से कवर किया जाना है। प्रथम चरण के अंतर्गत, एसएलबीसी द्वारा भारतीय रिजर्व बैंक के साथ समन्वय करते हुए उक्त 5,372 केन्द्रों की सूची गैर अग्रणी बैंको, स्माल फाइनेंस बैंको एवं पेमेंट बैंको को इस आशय के साथ प्रेषित की गई है कि संबन्धित बैंक द्वारा केन्द्रों को स्वेछा से चयनित कर बैंकिंग आउटलेट खोले जाने की सूचना से एसएलबीसी को अवगत करा दें। बैंको से अनुरोध है कि केन्द्रों को चयनित कर सूचना अतिशीघ्र एसएलबीसी को भेजना सुनिश्चित करे ताकि अग्रिम कार्यवाही की जा सके।

## I : Quantitative Parameters , A. Access (a) Physical Access Indicators

(PER ONE LAKH POPULATION)

Sr. No.	DISTRICT	Population	Per Lakh Population	No. of Branches			No. of Bank Mitra			No. of ATMs		
				March'24	March'25	March'26	March'24	March'25	March'26	March'24	March'25	March'26
1	BAHRAICH	3487731	34.88	6.42	6.65	6.71	48.57	168.05	175.01	3.35	3.24	3.35
2	BALRAMPUR	2148665	21.49	6.24	6.89	6.98	138.09	181.83	184.21	3.44	3.44	3.49
3	CHANDAUJI	1952756	19.53	9.63	9.63	9.68	159.36	282.17	288.52	15.11	7.12	7.43
4	CHITRAKOOT	991730	9.92	10.39	9.98	9.88	399.10	240.89	246.54	13.51	3.63	3.73
5	FATEHPUR	2632733	26.33	10.86	8.89	8.93	89.60	166.59	168.46	3.80	4.82	4.94
6	SHRAVASTI	1117361	11.17	7.52	7.43	7.61	111.33	197.34	200.65	2.60	2.68	2.68
7	SIDDHARTH NAGAR	2559297	25.59	5.94	6.80	6.80	127.46	181.50	182.12	4.14	3.95	4.06
8	SONBHADRA	1862559	18.63	10.31	10.42	10.58	252.99	366.11	378.03	8.00	7.95	8.21
	<b>ASPIRATIONAL TOTAL</b>	<b>16752832</b>	<b>167.53</b>	<b>8.41</b>	<b>8.34</b>	<b>8.39</b>	<b>165.81</b>	<b>223.06</b>	<b>227.94</b>	<b>6.74</b>	<b>4.60</b>	<b>4.74</b>
9	AGRA	4418797	44.19	12.22	12.67	12.85	124.06	159.27	156.42	15.75	15.00	16.25
10	ALIGARH	3673889	36.74	9.50	9.58	9.72	117.75	166.85	167.18	8.57	8.22	8.49
11	AMBEDKAR NAGAR	2397888	23.98	8.63	8.17	8.30	190.88	243.76	246.84	6.21	6.30	6.26
12	AMETHI	1867678	18.68	10.76	10.60	10.55	142.90	195.11	195.00	5.14	4.98	4.66
13	AMROHA	1840221	18.40	13.37	12.01	12.12	138.30	245.46	253.37	7.12	7.01	6.96
14	AURAIYA	1379545	13.80	8.12	8.92	8.99	158.24	206.23	211.01	6.74	6.60	6.67
15	AYODHYA	2470996	24.71	10.20	10.85	11.09	153.74	214.45	218.01	9.71	10.08	10.16
16	AZAMGARH	4613913	46.14	7.61	8.04	8.06	204.32	257.66	261.45	5.96	5.87	6.07
17	BAGHPAT	1303048	13.03	10.97	11.97	12.05	322.94	114.58	113.12	10.05	9.21	9.29
18	BALLIA	3239774	32.40	7.72	8.49	8.64	145.01	185.85	189.61	5.71	5.68	5.83
19	BANDA	1799410	17.99	9.17	9.61	9.73	167.72	201.34	209.62	2.95	3.00	3.17
20	BARABANKI	3260699	32.61	8.07	9.05	9.08	101.76	200.08	205.94	5.34	5.00	5.00
21	BAREILLY	4448359	44.48	10.09	9.91	10.05	116.02	186.09	188.70	11.08	11.46	11.60
22	BASTI	2464464	24.64	6.94	7.99	8.12	131.14	188.03	188.60	6.86	6.70	6.49
23	BHADOHI	1578213	15.78	8.55	8.81	8.74	184.64	277.40	280.38	5.13	7.10	7.03
24	BIJNOR	3682713	36.83	9.15	10.16	10.24	94.66	172.18	174.76	3.15	5.68	5.73
25	BUDAUN	3129000	31.29	6.87	6.36	6.42	107.03	244.55	247.11	3.61	4.06	4.09
26	BULANDSHAHR	3499171	34.99	7.49	8.37	8.54	118.97	151.55	151.26	6.03	8.37	8.46
27	DEORIA	3100946	31.01	8.87	8.64	8.84	80.69	227.12	230.99	1.13	6.77	7.19
28	ETAH	1774480	17.74	8.73	8.40	8.45	290.56	222.38	220.91	12.06	4.06	4.45
29	ETAWAH	1581810	15.82	8.85	9.42	9.42	173.73	207.74	216.33	4.87	8.60	8.72
30	FARRUKHABAD	1885204	18.85	7.53	7.90	8.01	134.36	191.65	191.12	7.21	5.41	5.41
31	FIROZABAD	2498156	24.98	7.69	7.53	7.65	127.05	183.46	192.50	4.76	6.68	6.68
32	GAUTAM BUDDHA NAGAR	1648115	16.48	39.92	41.44	42.90	161.94	337.84	347.61	9.95	84.10	79.61
33	GHAZIABAD	4681645	46.82	11.36	11.38	11.60	75.42	108.10	110.84	29.16	22.71	21.45
34	GHAZIPUR	3620268	36.20	7.87	8.84	8.89	119.94	242.11	245.78	29.33	5.91	6.05
35	GONDA	3433919	34.34	6.61	7.16	7.22	191.76	79.38	179.07	6.23	3.99	4.19
36	GORAKHPUR	4440895	44.41	11.80	11.51	11.87	89.67	242.38	250.13	3.20	13.62	14.16
37	HAMIRPUR	1104285	11.04	10.50	10.96	11.05	554.75	238.25	246.04	55.24	3.98	3.98
38	HAPUR	1338000	13.38	10.61	12.48	12.71	117.79	159.94	158.52	3.29	8.59	8.59
39	HARDOI	4092845	40.93	6.62	6.96	6.99	46.96	184.81	190.50	2.57	3.66	3.79
40	HATHRAS	1564708	15.65	7.99	9.65	9.65	252.12	166.36	175.50	9.78	5.18	5.82
41	JALAUN	1689974	16.90	9.17	9.41	9.47	122.90	171.13	173.85	4.97	3.49	3.67
42	JAUNPUR	4494204	44.94	8.14	8.63	8.70	69.11	285.50	294.22	1.31	7.70	7.79
43	JHANSI	1998603	19.99	11.81	12.86	13.21	419.49	163.01	166.62	17.51	12.31	12.51
44	KANNAUJ	1656616	16.57	8.21	8.93	9.18	129.36	246.16	251.96	14.79	4.95	5.01
45	KANPUR DEHAT	1796184	17.96	12.14	9.91	9.91	137.01	197.70	202.37	4.57	5.29	5.57
46	KANPUR NAGAR	4581268	45.81	16.31	16.02	16.28	54.11	136.97	140.25	2.05	22.42	23.05
47	KASHGANJ	1436719	14.37	6.26	7.03	7.24	269.92	202.34	203.17	68.42	3.62	3.69
48	KAUSHAMBI	1599596	16.00	9.69	9.13	9.31	123.72	160.29	166.79	3.31	5.31	5.38
49	LAKHIMPUR KHERI	4021243	40.21	8.36	8.83	8.83	55.23	212.84	215.43	2.06	4.00	4.05
50	KUSHI NAGAR	3564544	35.65	6.14	6.99	7.27	162.32	230.13	232.01	5.75	5.44	5.39
51	LALITPUR	1221592	12.22	9.58	9.74	9.74	327.11	193.03	195.40	13.67	4.91	5.08
52	LUCKNOW	4589838	45.90	23.64	25.01	25.49	39.72	289.57	295.41	1.26	42.44	43.57
53	MAHARAJGANJ	2684703	26.85	6.41	7.26	7.52	391.37	248.67	251.09	71.74	5.25	5.29
54	MAHOBA	875958	8.76	9.48	9.48	9.70	495.23	215.65	226.04	16.67	3.54	3.65
55	MAINPURI	1868529	18.69	7.17	8.08	8.13	72.89	226.27	231.36	1.55	4.28	4.66
56	MATHURA	2547184	25.47	11.58	12.64	12.76	99.25	141.41	145.45	3.18	12.56	13.35
57	MAU	2205968	22.06	7.66	8.57	8.57	121.08	207.98	208.84	15.00	6.75	6.80
58	MEERUT	3443689	34.44	13.71	14.93	15.36	90.98	140.14	144.32	4.27	18.47	18.41
59	MIRZAPUR	2496970	24.97	9.41	9.53	9.57	130.36	233.40	237.89	25.51	6.33	6.41
60	MORADABAD	4772006	47.72	7.29	7.65	7.69	94.99	123.55	120.89	3.31	6.45	6.75
61	MUZAFFARNAGAR	4143512	41.44	7.96	8.16	8.30	83.84	89.18	90.62	7.92	5.31	5.24
62	PILIBHIT	2031007	20.31	8.52	8.76	8.81	126.34	201.08	198.42	10.98	6.35	6.45
63	PRATAPGARH	3209141	32.09	9.82	8.94	9.10	91.89	185.91	189.61	4.08	4.77	4.74
64	PRAYAGRAJ	5954391	59.54	10.56	10.73	10.93	75.31	191.56	193.52	2.57	12.68	13.17
65	RAE BARELI	3405559	34.06	11.22	10.42	10.42	227.51	142.30	143.59	21.91	6.84	6.90
66	RAMPUR	2335819	23.36	11.09	10.57	10.66	137.34	166.54	163.80	9.85	7.49	7.58
67	SAHARANPUR	3466382	34.66	9.46	10.70	10.88	63.12	163.11	165.45	5.05	7.15	7.01
68	SAMBHAL	2192933	21.93	7.43	8.30	8.34	150.35	213.37	220.94	10.99	4.33	4.56
69	SANT KABEER NAGAR	1715183	17.15	9.68	8.22	8.34	165.52	230.18	231.29	5.54	4.61	4.61
70	SHAHJAHANPUR	3006538	30.07	9.21	9.05	9.08	139.83	212.27	215.93	6.82	6.85	6.98
71	SHAMLI	1313650	13.14	7.54	9.97	10.28	82.14	158.79	158.26	4.26	4.11	4.11
72	SITAPUR	4483992	44.84	7.27	7.58	7.63	102.12	169.69	172.73	3.61	3.66	3.68
73	SULTANPUR	3797117	37.97	7.53	5.74	5.79	114.59	147.43	151.96	4.08	4.13	4.16
74	UNNAO	3108367	31.08	7.37	8.01	8.11	118.23	192.26	196.02	5.44	5.53	5.79
75	VARANASI	3676841	36.77	14.66	15.45	15.91	137.13	214.18	218.37	20.59	21.19	21.73
	<b>NON ASPIRATIONAL TOTAL</b>	<b>189218874</b>	<b>1892.19</b>	<b>9.88</b>	<b>10.23</b>	<b>10.37</b>	<b>154.60</b>	<b>195.61</b>	<b>200.42</b>	<b>10.57</b>	<b>9.02</b>	<b>9.09</b>
	<b>STATE TOTAL</b>	<b>205971706</b>	<b>2059.72</b>	<b>9.73</b>	<b>10.03</b>	<b>10.17</b>	<b>133.51</b>	<b>193.94</b>	<b>198.89</b>	<b>9.18</b>	<b>9.19</b>	<b>9.32</b>

**I : Quantitative Parameters, A. Access (b) Digital Access Indicators**

Sr. No.	DISTRICT	Population	No of ATM cum Debit Cards			Number of ATM cum Debit Cards (Per Lakh Pop)			Number of Mobile Banking Subscribers			Number of Mobile Banking Subscribers (Per Lakh Pop)		
			March'24	March'25	March'26	March'24	March'25	March'26	March'24	March'25	March'26	March'24	March'25	March'26
1	BAHRAICH	3487731	1127176	1209361	1348718	32318	34675	38670	314920	554732	1674719	9029	15905	48017
2	BALRAMPUR	2148665	817320	903103	854414	38039	42031	39765	248475	400790	923991	11564	18653	43003
3	CHANDAULI	1952756	585539	621428	734542	29985	31823	37616	423101	771779	669343	21667	39523	34277
4	CHITRAKOOT	991730	566352	650221	624437	57107	65564	62964	291953	444703	517328	29439	44841	52164
5	FATEHPUR	2632733	1175759	1008234	1346872	44659	38296	51159	533542	944689	937812	20266	35882	35621
6	SHRAVASTI	1117361	270533	300777	309299	24212	26919	27681	270070	525205	423567	24170	47004	37908
7	SIDHARTHANAGAR	2559297	1224185	1344564	1311227	47833	52536	51234	468877	802858	937555	18321	31370	36633
8	SONBHADRA	1862559	804755	886651	839213	43207	47604	45057	434963	656446	840081	23353	35244	45104
	ASPIRATIONAL TOTAL	16752832	6571619	6924339	7368722	39227	41332	43985	2985901	5101202	6924396	7029	11588	41333
9	AGRA	4418797	3206069	3569126	3704928	72555	80771	83845	1177533	1941399	3164325	15944	30516	71611
10	ALIGARH	3673889	2004907	2283081	2477826	54572	62143	67444	704548	1348434	2128611	19050	34043	57939
11	AMBEDKAR NAGAR	2397888	1446999	1514983	1592301	60345	63180	66404	699884	1250693	1178978	24683	44286	49167
12	Amethi	1867678	1063523	1148930	1355922	56944	61516	72599	591870	1061933	939230	24368	44970	50289
13	AMROHA	1840221	714508	788214	797582	38827	42833	43342	455109	839904	792787	26522	49530	43081
14	AURAIYA	1379545	777634	808730	867233	56369	58623	62864	488065	911461	656404	36077	58622	47451
15	AYODHYA	2470996	1507539	1593411	1748370	61009	64485	70756	497704	808719	1323273	18745	33126	53552
16	AZAMGARH	4613913	2851353	3443399	3593726	61799	74631	77889	463192	818553	2913897	11110	20220	63155
17	BAGHPAT	1303048	659453	722298	740564	50608	55431	56833	512620	932917	679355	23989	38117	52136
18	BALLIA	3239774	1933816	1999874	2111832	59690	61729	65185	312593	496679	1597352	16002	24131	49304
19	BANDA	1799410	514673	586969	606909	28602	32620	33728	518435	781800	605518	41218	64078	33651
20	BARA BANKI	3260699	1292526	1370368	1364325	39640	42027	41841	741686	1153025	1435758	18645	37409	44032
21	BAREILLY	4448359	2736173	3083622	3356980	61510	69320	75466	607950	1219791	2392815	32142	59936	53791
22	BASTI	2464464	1264145	1432917	1539043	51295	58143	62449	1429806	2666159	1223228	18257	31483	49635
23	BHADOHI	1578213	714208	823185	827396	45254	52159	52426	449925	775896	592584	38967	77401	37548
24	BIJUR	3682713	1758631	2173645	2091764	47754	59023	56800	614989	1221553	1773752	13444	24355	48164
25	BUDAUN	3129000	1416191	1459540	1653588	45260	46646	52847	495099	896921	1277661	18968	36072	40833
26	BULANDSHAHR	3499171	2179681	2569141	2682216	62291	73421	76653	593510	1128678	2055779	21514	42595	58750
27	DEORIA	3100946	1844424	1808609	2006129	59479	58324	64694	752798	1490465	1471841	15391	24592	47464
28	ETAH	1774480	963431	972345	894150	54294	54796	50389	477263	762571	818417	36830	60994	46122
29	ETAWAH	1581810	950793	1050445	1088621	60108	66408	68821	653537	1082323	776225	55284	90683	49072
30	FARRUKHABAD	1885204	865957	1181690	822341	45934	62682	43621	874492	1434429	765794	99378	199590	40621
31	FIROZABAD	2498156	1515499	1677564	1456645	60665	67152	58309	1873471	3762679	1220429	102889	170395	48853
32	GAUTAM BUDDHA NAGAR	1648115	4683592	5179045	5093252	284179	314241	309035	2570337	4256735	4564309	153008	280174	276941
33	GHAZIABAD	4681645	4582572	5259776	3652755	97884	112349	78023	2521754	4617584	3424189	16421	30910	73141
34	GHAZIPUR	3620268	951482	1099280	1122958	26282	30365	31019	768796	1447105	1150879	10511	20185	31790
35	GONDA	3433919	1694077	1920986	1332059	49334	55942	38791	380520	730751	1281312	20706	33626	37313
36	GORAKHPUR	4440895	2660504	2868264	3144158	59909	64588	70800	711015	1154688	2729144	13410	26290	61455
37	HAMIRPUR	1104285	482710	495497	519917	43712	44870	47082	595546	1167508	538824	38248	58836	48794
38	HAPUR	1338000	712489	998792	718558	53250	74648	53704	422363	649721	667425	55789	97669	49882
39	HARDOI	4092845	1499780	1487713	1601705	36644	36349	39134	746451	1306812	1667254	10013	18220	40736
40	HATHRAS	1564708	759723	794642	797470	48554	50785	50966	409810	745731	764849	37381	71741	48881
41	JALAU	1689974	2872091	3125162	841775	169949	184924	49810	584898	1122536	1058553	49472	89877	62637
42	JAUNPUR	4494204	1229864	1348565	1560924	27366	30007	34732	836071	1518890	1502312	8700	14069	33428
43	JHANSI	1998603	1236888	1301085	1303333	61227	65100	65212	391004	632293	1275992	19715	34452	63844
44	KANNAUJ	1656616	764902	957218	794950	46173	57782	47986	394025	688559	776606	38245	66894	46879
45	KANPUR DEHAT	1796184	951128	1362659	885445	52953	75864	49296	633572	1108181	667846	73387	140346	37181
46	KANPUR NAGAR	4581268	3256394	3015980	3631777	71081	65833	79274	1318170	2520868	3273126	9253	16909	71446
47	KASGANJ	1436719	669142	852721	666739	46574	59352	46407	423916	774664	581195	25419	41369	40453
48	KAUSHAMBI	1599596	704365	716997	771015	44034	44820	48201	365199	594361	424210	46610	90353	26520
49	LAKHIMPUR KHERI	4021243	1440596	1531939	1712985	35825	38096	42598	745564	1445276	2002129	14303	22235	49789
50	KUSHI NAGAR	3564544	1932705	2178900	2289377	54220	61127	64226	575178	894114	1671782	12210	22781	46900
51	LALITPUR	1221592	1200212	1760344	642818	98250	144102	52621	435238	812024	555661	86909	133215	45487
52	LUCKNOW	4589838	4754859	4648221	5270776	103595	101272	114836	1061679	1627342	5054325	14413	21926	110120
53	MAHARAJGANJ	2684703	1334094	1418268	1532564	49692	52828	57085	661511	1006357	1231790	13618	23002	45882
54	MAHOBA	875958	324820	356171	357780	37082	40661	40844	365615	617524	347012	46333	78628	39615
55	MAINPURI	1868529	1003232	1080163	902397	53691	57808	48295	405860	688744	884137	38242	57550	47317
56	MATHURA	2547184	2231832	2383564	1715636	87620	93576	67354	714558	1075338	1557833	20851	35857	61159
57	MAU	2205968	874691	1056133	851081	39651	47876	38581	531112	913353	739841	43516	66614	33538
58	MEERUT	3443689	2208050	2541335	2606937	64119	73797	75702	959949	1469490	2333368	19373	33904	67758
59	MIRZAPUR	2496970	1061031	1162937	1193004	42493	46574	47778	667133	1167549	1229128	31256	47168	49225
60	MORADABAD	4772006	1652857	1776592	1711677	34637	37229	35869	780445	1177770	1678037	15971	30045	35164
61	MUZAFFARNAGAR	4143512	1451106	1911809	1717837	35021	46140	41458	762150	1433757	1479764	11624	20262	35713
62	PILIBHIT	2031007	863717	1266839	1110785	42527	62375	54691	481656	839575	899082	22521	40240	44268
63	PRATAPGARH	3209141	1743702	2373312	1877915	54335	73955	58518	457395	817273	1290058	35073	56148	40199
64	PRAYAGRAJ	5954391	3416896	3214075	3970868	57384	53978	66688	1125534	1801867	3250238	8541	14789	54586
65	RAE BARELI	3405559	1443728	1611903	1675331	42393	47332	49194	508554	880612	1392634	10283	20252	40893
66	RAMPUR	2335819	1163512	1117834	1119211	49812	47856	47915	350184	689687	931299	34058	56550	39870
67	SAHARANPUR	3466382	1814685	2023080	2119956	52351	58363	61158	795538	1320911	1819368	14960	29976	52486
68	SAMBHAL	2192933	762663	807499	768997	34778	36823	35067	518558	1039087	491796	16212	29079	22426
69	SANT KABIR NAGAR	1715183	1340893	1555130	990072	78178	90668	57724	355509	637676	797783	42408	78642	46513
70	SHAHJAHANPUR	3006538	1342080	1493442	1659486	44639	49673	55196	727380	1348853	1207411	13403	23607	40160
71	SHAMLI	1313650	639685	749892	725067	48695	57085	55195	402955	709765	596782	49256	91498	45429
72	SITAPUR	4483992	1487845	1563885	1580876	33181	34877	35256	647051	1201962	2085736	13730	25146	46515
73	SULTANPUR	3797117	1389078	1506091	1494304	36582	39664	39354	615646	1127556	978140	15518	26945	25760

## I : Quantitative Parameters , A. Access (b) Digital Access Indicators

Sr. No.	DISTRICT	Number of INB Subscribers			Number of INB Subscribers (Per Lakh Pop)			Number of AEPS Subscribers			Number of AEPS Subscribers (Per Lakh Pop)		
		March'24	March'25	March'26	March'24	March'25	March'26	March'24	March'25	March'26	March'24	March'25	March'26
1	BAHRAICH	259655	330098	420472	7445	9465	12056	3039982	3239477	3154831	87162	92882	90455
2	BALRAMPUR	175318	221569	262563	8159	10312	12220	1750169	1928763	1814235	81544	89766	84435
3	CHANDAULI	195155	221026	267640	9994	11319	13706	1067112	1132937	1150288	54646	58017	58906
4	CHITRAKOOT	176290	306892	307506	17776	30945	31007	1044353	1187021	1083273	105306	119692	109231
5	FATEHPUR	229405	264670	305719	8714	10053	11612	2005123	1777041	2095749	76161	67498	79604
6	SHRAVASTI	74421	100447	104166	6660	8990	9323	1019294	1095602	1053733	91223	98053	94306
7	SIDHARTHANAGAR	392232	466169	400076	15326	18215	15632	1931037	2057416	1858243	75452	80390	72608
8	SONBHADRA	329260	416633	367926	17678	22369	19754	1680316	1902510	1752749	90215	102145	94104
	<b>ASPIRATIONAL TOTAL</b>	<b>1831736</b>	<b>2327504</b>	<b>2436068</b>	<b>10934</b>	<b>13893</b>	<b>14541</b>	<b>13537386</b>	<b>14320767</b>	<b>13963101</b>	<b>80807</b>	<b>85483</b>	<b>83348</b>
9	AGRA	1399104	1487001	1828755	31663	33652	41386	3961578	4716434	3954071	89653	106736	89483
10	ALIGARH	754588	830224	1175889	20539	22598	32007	2902760	3470826	3171228	79011	94473	86318
11	AMBEDKAR NAGAR	303980	420130	492106	12677	17521	20522	2071931	2291945	2154701	86406	95582	89858
12	Amethi	209579	244208	302248	11221	13075	16183	1648331	1744674	1864555	88256	93414	99833
13	AMROHA	235962	259787	333246	12822	14117	18109	1239734	1540622	1298200	67369	83719	70546
14	AURAIYA	196968	214298	259859	14278	15534	18837	1075032	1213104	1121040	77927	87935	81262
15	AYODHYA	393271	458157	539970	15915	18541	21852	2223025	2369265	2357395	89965	95883	95403
16	AZAMGARH	951315	1802826	1922602	20618	39074	41670	4094449	4542762	4431927	88741	98458	96056
17	BAGHPAT	241116	259780	303325	18504	19936	23278	850856	1065844	664979	65297	81796	51033
18	BALLIA	526220	709681	774764	16242	21905	23914	2769729	2891649	2766895	85491	89255	85404
19	BANDA	163308	198489	212792	9076	11031	11826	1436776	1606016	1493419	79847	89252	82995
20	BARA BANKI	333882	402971	475389	10240	12358	14579	2518214	2766759	2635979	77229	84852	80841
21	BAREILLY	872595	1000172	1252075	19616	22484	28147	3341727	4033207	3743212	75123	90667	84148
22	BASTI	346500	431326	497455	14060	17502	20185	1984519	2291256	2118278	80525	92972	85953
23	BHADOHI	224760	289600	318973	14241	18350	20211	1049826	1177322	1080869	66520	74598	68487
24	BIJNOR	635706	676400	802609	17262	18367	21794	2448251	3275809	2568393	66480	88951	69742
25	BUDAUN	314502	374662	469327	10051	11974	14999	2129004	2333758	2323952	68041	74585	74271
26	BULANDSHAHR	688591	939637	1015618	19679	26853	29025	2799128	3463626	3022314	79994	98984	86372
27	DEORIA	468555	489204	572301	15110	15776	18456	2573269	2713169	2516940	82983	87495	81167
28	ETAH	218931	249299	261158	12338	14049	14717	1434198	1657913	1295928	80824	93431	73031
29	ETAWAH	270449	332770	403567	17097	21037	25513	1239760	1399314	1241748	78376	88463	78502
30	FARRUKHABAD	201214	243198	239954	10673	12900	12728	1426957	2001934	1435809	75692	106192	76162
31	FIROZABAD	436778	604111	478915	17484	24182	19171	1940641	2192431	1784002	77683	87762	71413
32	GAUTAM BUDDHA NAGAR	3454727	3760946	3960195	209617	228197	240286	3756592	4500132	3782430	227933	273047	229500
33	GHAZIABAD	2508124	3270951	2541073	53574	69868	54277	4682254	5604810	3163943	100013	119719	67582
34	GHAZIPUR	291925	370051	383622	8064	10222	10597	1643245	1853964	1716413	45390	51211	47411
35	GONDA	481562	746629	450579	14024	21743	13121	3292845	3702164	2999892	95892	107812	87361
36	GORAKHPUR	1039690	1151402	1368275	23412	25927	30811	3728246	4276185	4013789	83953	96291	90382
37	HAMIRPUR	157191	198633	183789	14235	17987	16643	1038304	1123672	1039874	94025	101756	94167
38	HAPUR	253418	319138	308711	18940	23852	23073	1018680	1404115	826105	76135	104941	61742
39	HARDOI	323833	371008	420006	7912	9065	10262	3161559	3348962	3282331	77246	81825	80197
40	HATHRAS	202327	219284	272003	12931	14014	17384	1197657	1287026	1120381	76542	82253	71603
41	JALAUN	799508	1672563	259305	47309	98970	15344	3754656	4073839	1532994	222172	241059	90711
42	JAUNPUR	435188	513399	572864	9683	11424	12747	2095214	2339294	2258705	46620	52051	50258
43	JHANSI	483417	518445	598193	24188	25940	29931	1637913	1990338	1676546	81953	99586	83886
44	KANNAUJ	192565	222044	245749	11624	13403	14834	1371381	1801885	1445956	82782	108769	87284
45	KANPUR DEHAT	293271	449746	227337	16327	25039	12657	1498931	2099335	1380401	83451	116878	76852
46	KANPUR NAGAR	1734975	1755801	2104350	37871	38326	45934	3915274	3848228	4046799	85463	83999	88334
47	KASGANJ	128686	151025	167395	8957	10512	11651	1047631	1354038	995513	72918	94245	69291
48	KAUSHAMBI	148995	195181	174358	9315	12202	10900	1111560	1084647	1114527	69490	67808	69676
49	LAKHIMPUR KHERI	412098	466124	618448	10248	11592	15380	3761431	4172943	4045343	93539	103772	100599
50	KUSHI NAGAR	554702	671212	632111	15562	18830	17733	3026478	3415918	3114722	84905	95830	87381
51	LALITPUR	422259	846426	169263	34566	69289	13856	1597476	2291159	1022353	130770	187555	83690
52	LUCKNOW	2932886	3010698	3518892	63900	65595	76667	4889814	5216751	5142396	106536	113659	112039
53	MAHARAJGANJ	334548	373208	409424	12461	13901	15250	2202664	2327814	2196124	82045	86707	81801
54	MAHOBA	95278	119422	118279	10877	13633	13503	811805	913137	818812	92676	104244	93476
55	MAINPURI	221912	291263	244113	11876	15588	13064	1572806	1788930	1492606	84173	95740	79881
56	MATHURA	858825	1213417	770590	33717	47638	30253	2792378	3017165	1884493	109626	118451	73983
57	MAU	294991	412782	287506	13372	18712	13033	1366463	1611138	1260089	61944	73035	57122
58	MEERUT	1074012	1152765	1352766	31188	33475	39282	2752994	3514808	2692884	79943	102065	78198
59	MIRZAPUR	313212	404772	414173	12544	16211	16587	2292463	2628203	2433091	91810	105256	97442
60	MORADABAD	634094	720196	752556	13288	15092	15770	2455512	2848881	2391025	51457	59700	50105
61	MUZAFFARNAGAR	483510	541037	681853	11669	13057	16456	1837437	2803634	1961955	44345	67663	47350
62	PILIBHIT	188346	232824	280095	9274	11463	13791	1354959	2001940	1624889	66714	98569	80004
63	PRATAPGARH	433515	620435	475544	13509	19333	14818	2889130	3742960	2924104	90028	116634	91118
64	PRAYAGRAJ	1220321	1357946	1609155	20494	22806	27025	4921832	4851390	5297311	82659	81476	88965
65	RAE BARELI	372091	416665	471462	10926	12235	13844	2241359	2527416	2424173	65815	74214	71183
66	RAMPUR	309188	428154	342565	13237	18330	14666	1728755	1736009	1658996	74011	74321	71024
67	SAHARANPUR	612683	672381	817886	17675	19397	23595	2315036	2957759	2510867	66785	85327	72435
68	SAMBHAL	205132	262875	222052	9354	11987	10126	1308733	1394437	1261006	59680	63588	57503
69	SANT KABIR NAGAR	320511	537914	245962	18887	31362	14340	1955135	2174232	1461800	113990	126764	85227
70	SHAHJAHANPUR	300295	348519	411556	9988	11592	13689	2080497	2431128	2344858	69199	80861	77992
71	SHAMLI	192145	237352	233993	14627	18068	17812	886659	1031035	873892	67496	78486	66524
72	SITAPUR	368625	467771	492280	8221	10432	10979	3890189	4131057	3741107	86757	92129	83433
73	SULTANPUR	233257	287107	306797	6143	7561	8080	2225036	2484783	2194399	58598	65439	57791
74	UNNAO	374921	423846	398496	12062	13636	12820	2334663	2083990	2412826	75109	67045	77624
75	VARANASI	1444615	1932501	1576715	39290	52559	42882	3920913	4466277	3408966	106638	121470	92715
	<b>NON ASPIRATIONAL TOTAL</b>	<b>3852548</b>	<b>47253789</b>	<b>47025233</b>	<b>20360</b>	<b>24973</b>	<b>24852</b>	<b>154524254</b>	<b>177017167</b>	<b>152037520</b>	<b>81664</b>	<b>93552</b>	<b>80350</b>
	<b>STATE TOTAL</b>	<b>40356984</b>	<b>49581293</b>	<b>49461301</b>	<b>19593</b>	<b>24072</b>	<b>24014</b>	<b>168061640</b>	<b>191337934</b>	<b>16600621</b>	<b>81595</b>	<b>92895</b>	<b>80594</b>

## B. उपयोग (Usage)

### a) बचत खाता संकेतक (Saving Account Indicators)

#### i. प्रति लाख जनसंख्या पर आधार बचत बैंक खातों (BSBDA) की संख्या:

वित्तीय वर्ष 2025-26 में मार्च 2026 तक BSBDA खातों की संख्या 15.06 करोड़ रही है जो मार्च 2024 के स्तर 13.40 करोड़ से 1.66 करोड़ की वृद्धि दर्शाता है। बैंको द्वारा मार्च 2024 से मार्च 2026 के दौरान खोले गये BSBDA खातों की संख्या एवं प्रति लाख आबादी पर औसत BSBDA खातों की संख्या की जनपदवार स्थिति संलग्नक - 4 के माध्यम से प्रस्तुत है।

जनपदवार प्रगति रिपोर्ट की समीक्षा करने पर परिलक्षित होता है कि जनपद प्रयागराज, आगरा एवं गाजियाबाद में मार्च 2026 में सर्वाधिक BSBDA खाते क्रमशः 50 लाख, 46 लाख एवं 40 लाख खोले गये हैं।

अवगत कराना है कि प्रदेश के -33- जनपदों में प्रति लाख आबादी पर औसत BSBDA खातों की संख्या प्रदेश स्तर से भी अधिक है। सर्वाधिक औसत वाले -3- जनपदों एटा, हापुर व कानपुर देहात में प्रति लाख आबादी पर BSBDA खातों की संख्या क्रमशः 1,12,717; 1,11,351 एवं 1,08,085 है।

प्रदेश के चयनित -8- सम्भावनाशील जनपदों में भी प्रति लाख आबादी में खोले गये BSBDA खातों की संख्या मार्च 2024 के स्तर 55,564 से बढ़कर मार्च 2026 में 61,094 हो गयी है।

#### ii. प्रति लाख जनसंख्या पर महिला आधार बचत बैंक खातों (WOMEN BSBDA) की संख्या:

प्रदेश में प्रति लाख जनसंख्या पर खोले गये कुल BSBDA खातों की जनपदवार स्थिति के अवलोकन से यह ज्ञात होता है कि मार्च 2024 से मार्च 2025 को समाप्त तिमाही के दौरान औसत महिला BSBDA खातों की संख्या का औसत पुरुष BSBDA खातों के औसत से अधिक है। साथ ही सम्भावनाशील जनपदों में सभी हितधारकों के सघन प्रयासों के परिणामस्वरूप प्रति लाख जनसंख्या पर खोले गये महिला BSBDA खातों की संख्या (64,113), पुरुषों के खातों की संख्या (58,333) से बेहतर है।

#### iii. प्रति लाख जनसंख्या पर प्रधानमंत्री जनधन खातों की संख्या (No. of PMJDY Accounts per One Lakh Population) :

देश के चहुमुखी आर्थिक विकास में हर नागरिक की सहभागिता सुनिश्चित करने तथा देश के समस्त नागरिकों को औपचारिक वित्तीय संस्थानों से जोड़ने तथा उन्हें वित्तीय सुविधाएँ सुगमता पूर्वक पहुँचाने के उद्देश्य से माननीय प्रधानमंत्री महोदय द्वारा दिनांक 15.08.2014 को “प्रधानमंत्री जन धन योजना” की शुरुआत की गयी थी। प्रधानमंत्री जन धन योजनांतर्गत मार्च 2026 तक प्रदेश में लगभग 10.31 करोड़ खाते खोले जा चुके हैं जो मार्च 2024 में खोले गये कुल 9.25 करोड़ खातों से 1.06 करोड़ की वृद्धि दर्शाता है। प्रदेश में समस्त बैंको द्वारा योजनांतर्गत खोले गये कुल खातों एवं प्रति लाख आबादी पर खोले गये खातों की स्थिति संलग्नक - 5 के माध्यम से प्रस्तुत है।

जनपदवार स्थिति की समीक्षा करने से परिलक्षित होता है कि योजनांतर्गत प्रति लाख आबादी पर खोले गये पी.एम.जे.डी.वाई. खातों का औसत मार्च 2024 के स्तर 44,928 खातों से बढ़कर मार्च 2026 में 50,072 खाते तक पहुँच गया है। प्रदेश के कुल -40- जनपदों का औसत प्रदेश के औसत से अधिक है तथा गौतमबुद्ध नगर (77,021), जौनपुर (69,650) व जनपद भदोही (69,314) क्रमशः प्रथम, द्वितीय एवं तृतीय स्थान पर है।

प्रदेश के चयनित -8- सम्भावनाशील जनपदों में प्रति लाख आबादी में खोले गये जन धन खातों की संख्या का औसत मार्च 2024 में 42,424 खातों से बढ़कर मार्च 2026 में 47,634 खाते हो गयी है। मार्च 2026 में सम्भावनाशील जनपदों में प्रति लाख आबादी पर जन धन खातों की संख्या का औसत (47,634) प्रदेश के औसत 50,072 से कम है। जनपद चन्दौली, फतेहपुर, एवं सिद्धार्थनगर में प्रति लाख आबादी पर खोले गये जन धन खातों की संख्या क्रमशः 55,291; 54,340 एवं 55,223 है जो प्रदेश के औसत स्तर (50,072) से बेहतर है।

iv. प्रति लाख जनसंख्या पर महिला प्रधानमंत्री जनधन खातों की संख्या (No. of Women PMJDY Accounts per One Lakh Population) :

मार्च 2026 को समाप्त तिमाही तक के आँकड़ों के अनुसार प्रति लाख की आबादी पर महिला जन धन खातों की संख्या 55,139 है जो पुरुषों के 44,482 खातों के साथ साथ प्रदेश के औसत 50,072 खातों से भी अधिक है जिससे यह निष्कर्ष निकलता है कि उक्त मानक के अंतर्गत प्रदेश ने अच्छी उपलब्धि हासिल की है।

मार्च 2026 में सम्भावनाशील जनपदों में प्रति लाख आबादी पर महिला जन धन खातों की संख्या 52,328 है जो मार्च 2024 के स्तर 47,182 से 5,146 खातों की वृद्धि दर्शाता है।

हालांकि, सम्भावनाशील जनपदों में महिला जन धन खातों की संख्या प्रति लाख आबादी के सापेक्ष 52,328 है जो प्रदेश के महिला जन धन खातों के औसत 55,139 से कम है। तथापि जनपद चन्दौली (61,530), सिद्धार्थनगर (61,665) एवं फतेहपुर (57,357) में प्रति लाख आबादी पर खोले गये जन धन खातों की संख्या प्रदेश के महिला जन धन खातों के औसत 55,139 से अधिक है।

b) बनियादी वित्तीय सेवाओं प्रदान करना (Providing a Basic Bouquet of Financial Services - Micro Insurance and Micro Pension)

प्रधानमंत्री जन धन योजनांतर्गत मार्च 2026 तक प्रदेश में लगभग 10.31 करोड़ खाते खोले जा चुके हैं जो मार्च 2024 में खोले गये कुल 9.25 करोड़ खातों से 1.06 करोड़ की वृद्धि दर्शाता है। मार्च 2024 में पुरुष एवं महिला जनधन खातों की संख्या क्रमशः 4.29 करोड़ एवं 4.96 करोड़ रही जो मार्च 2026 में बढ़कर क्रमशः 4.84 करोड़ एवं 5.47 करोड़ हो गयी है। अवगत कराना है कि मार्च 2026 में कुल पी.एम.जे.डी.वाई खातों में महिला व पुरुष जन धन खातों की हिस्सेदारी क्रमशः 53% एवं 47% रही है।

प्रधानमंत्री सुरक्षा बीमा योजना, प्रधानमंत्री जीवन ज्योति बीमा योजना एवं अटल पेंशन योजना (Pradhan Mantri Jeevan Jyoti Beema Yojana & Pradhan Mantri Suraksha Beema Yojana, Atal Pension Yojana (APY))

वित्तीय समावेशन के अंतर्गत ही आम जन के जीवन बीमा के लिए प्रधानमंत्री जीवन ज्योति बीमा योजना (पी.एम.जे.जे.बी.वाई.), जिसकी वार्षिक प्रीमियम राशि रू 436 प्रति वर्ष एवं प्रधानमंत्री सुरक्षा बीमा योजना (पी.एम.एस.बी.वाई.) जिसकी वार्षिक प्रीमियम राशि रू 20 प्रति वर्ष है, को लागू किया गया है। इसका मुख्य

उद्देश्य एक सार्वभौमिक सामाजिक सुरक्षा व्यवस्था कायम करना है व इसके अंतर्गत विशेषकर अल्प सुविधा प्राप्त व निर्धन वर्ग को जोड़ना भी है।

अटल पेंशन योजना भारत सरकार की महत्वाकांक्षी योजनाओं में से एक है। हर ऐसे व्यक्ति को वृद्धावस्था में जीवन यापन के लिए न्यूनतम धनराशि प्रतिमाह मिलती रहे इसके लिए “अटल पेंशन योजना” प्रारम्भ की गयी। इसका उद्देश्य नागरिकों को विशेषकर असंगठित क्षेत्र से जुड़े लोगों को पेंशन की सुविधा उपलब्ध करवाना है।

प्रदेश में प्रधानमंत्री सुरक्षा बीमा योजना, प्रधानमंत्री जीवन ज्योति बीमा योजना एवं अटल पेंशन योजना के अंतर्गत मार्च 2024 में क्रमशः 6.08 करोड़, 2.12 करोड़ एवं 1.03 करोड़ नामांकन किये गये जो मार्च 2026 में बढ़कर क्रमशः 8.24 करोड़, 3.09 करोड़ एवं 1.42 करोड़ नामांकन हो गये है।

नोडल एजेंसी - PFRDA द्वारा योजनांतर्गत वित्तीय वर्ष 2025-26 हेतु आवंटित लक्ष्य 16.48 लाख के सापेक्ष 19.71 लाख (120%) नामांकन किए जाने हेतु संयोजक, एस.एल.बी.सी. (उ.प्र.) को “Award of Excellence Leadership” से सम्मानित किया गया है।

सम्भावनाशील जनपदों में वित्तीय समावेशन कार्यक्रम से इन जनपदों में बैंकिंग सुविधाओं का प्रसार तीव्र गति से हो रहा है। इसी प्रकार सामाजिक सुरक्षा योजनाओं यथा पी.एम.एस.बी.वाई. (PMSBY), पी.एम.जे.जे.बी.वाई. (PMJJBY) एवं ए.पी.वाई (APY) के अंतर्गत मार्च 2024 के स्तर क्रमशः 48.44 लाख, 19.23 लाख एवं 8.62 लाख नामांकन से मार्च 2026 में बढ़कर 66.64 लाख, 28.56 लाख एवं 11.94 लाख नामांकन के साथ 38%, 49% एवं 39% की वृद्धि दर्ज की गयी है।

प्रदेश में समस्त बैंको द्वारा योजनांतर्गत खोले गये कुल खातों एवं सुरक्षा बीमा योजनाओं के अंतर्गत किये गये नामांकनों की स्थिति संलग्नक - 6 के माध्यम से प्रस्तुत है।

### c) क्रेडिट संकेतक (Credit Indicators)

#### i. प्रति लाख जनसंख्या पर ऋण खातों की संख्या (No. of Credit Accounts per One Lakh Population) :

अवगत कराना है कि प्रदेश में जहाँ एक ओर मार्च 2024 में कुल 3.21 करोड़ ऋण खाते खोले गये थे वहीं क्रेडिट खातों की कुल संख्या मार्च 2026 में बढ़कर 3.38 करोड़ हो गयी है। प्रति लाख जनसंख्या के आधार पर क्रेडिट खातों की संख्या में भी मार्च 2024 से मार्च 2026 की समाप्त तिमाही के दौरान वृद्धि दर्ज की गयी है जो मार्च 2024 में 15,573 खातों से बढ़कर मार्च 2026 में 16,423 खातों तक पहुँच गयी है। जनपदवार विस्तृत रिपोर्ट संलग्नक - 7 के माध्यम से प्रस्तुत है।

प्रति लाख जनसंख्या के आधार पर मार्च 2026 के आँकड़ों के अनुसार सर्वाधिक ऋण खातों की संख्या वाले प्रथम 3 जनपद गौतम बुद्ध नगर, लखनऊ एवं वाराणसी है जहाँ पर ऋण खातों की संख्या क्रमशः 1,06,131, 56,796 एवं 36,695 है जो प्रदेश के स्तर (16,423) से काफी अधिक है।

प्रदेश के चिन्हित -8- सम्भावनाशील जनपदों में मार्च 2024 में कुल 16.50 लाख खाते खोले गये जो मार्च 2026 में बढ़कर 17.36 लाख हो गयी है। प्रति लाख जनसंख्या आबादी के आधार पर इन जनपदों में मार्च 2024 में औसतन 9,851 खाते खोले गये जो मार्च 2026 में बढ़कर 10,362 खातों हो गये है।

ii. सक्रिय/परिचालित पी.एम.जे.डी.वाई. खातों में से ओडी सुविधा प्राप्त करने वाले खाते (No. of active/ operative PMJDY accounts out of which accounts availing OD facility):

मार्च 2026 में प्रदेश में कुल जन धन खातों 10.31 करोड़ में से 9.56 करोड़ (92.72%) खाते सक्रिय खाते है। प्रदेश के -58- जनपदों में सक्रिय खातों की संख्या 90% से अधिक है। जनधन खातों ओवरड्राफ्ट की सुविधा प्राप्त करने वाले ग्राहको की संख्या मार्च 2024 में 2.47 लाख थी जो मार्च 2026 में 2.42 लाख के स्तर पर पहुँच गयी है। जनपदवार विस्तृत रिपोर्ट संलग्नक - 8 के माध्यम से प्रस्तुत है।

प्रदेश में अब तक खोले गये कुल 10.31 करोड़ खातों में से ओवरड्राफ्ट सुविधा मात्र 0.24% खातों में ही दी गयी है तथा इस सुविधा का लाभ आमजनमानस को पहुँचाने की सम्भावनाएँ अभी भी व्याप्त है।

इसी प्रकार सम्भावनाशील जनपदों में मार्च 2026 तक खोले गये कुल 79.80 लाख जन धन खातों में से कुल 11,299 खातों में ही ओवरड्राफ्ट की सुविधा प्रदान की गयी है जो एक चिंता का विषय है। सभी सम्बन्धित बैंको से अनुरोध है कि अधिक से अधिक ग्राहको को आसानी से ओवरड्राफ्ट की सुविधा प्रदान करने हेतु आवश्यक कार्यवाही करने का कष्ट करें।

iii. सूक्ष्म ऋण (स्वयं सहायता समूह एवं संयुक्त देयता समूह) (Micro Credit ( Self Help Groups and Joint Liability Groups )):

सूक्ष्म ऋण - स्वयं सहायता समूह (Micro Credit ( Self Help Groups)) :

स्वयं सहायता समूह सूक्ष्म उद्यमियों का एक ऐसा पंजीकृत अथवा अपंजीकृत समूह है जिनकी सामाजिक व आर्थिक पृष्ठभूमि एक समान होती है तथा जो एक साथ एकत्र होकर स्वेच्छा से एवं नियमित रूप से छोटी-छोटी बचत द्वारा एक कॉरपस तैयार करते हैं जिसके द्वारा समूह के किसी सदस्य की आकस्मिक आवश्यकताओं की पूर्ति हेतु आन्तरिक लेने-देन किया जा सके। इस ऋण का उचित उपयोग व ससमय अदायगी हेतु समूह के सदस्य आपसी व परस्पर दबाव का उपयोग करते हैं वस्तुतः परस्पर दबाव को प्रभावी समपार्श्विक विकल्प के रूप में स्वीकार किया गया है।

प्रदेश में मार्च 2026 तक कुल 8.29 लाख स्वयं सहायता समूहो के बचत खाते खोले जा चुके है जिनमें से 2.26 लाख खातों (27.26%) में रू 3,036 करोड़ की ऋण सुविधा प्रदान की जा चुकी है। अवगत कराना है कि प्रदेश में प्रति जनपद औसतन 3,020 समूहों को क्रेडिट सुविधा प्रदान की गयी है। जनपदवार विस्तृत रिपोर्ट संलग्नक - 9 के माध्यम से प्रस्तुत है। प्रदेश में सर्वाधिक क्रेडिट लिंकेज करने वाले 3 जनपद प्रयागराज, गोरखपुर एवं देवरिया है जिनमें क्रमशः 7,203; 6,253 एवं 6,130 खातों में क्रेडिट लिंकेज प्रदान किया गया है।

सम्भावनाशील जनपदों में क्रेडिट लिंक खातों की संख्या मार्च 2024 के स्तर 15,930 खाते से बढ़कर मार्च 2026 में 20,913 खाते पहुँच गयी है जो 4,983 की वृद्धि दर्शाता है। मार्च 2026 में सम्भावनाशील जनपदों में बहराइच, चन्दौली एवं फतेहपुर में क्रमशः 3,364, 4,203 एवं 4,018 समूहों को ऋण सुविधा प्रदान की गयी है जो प्रदेश के औसत स्तर 3,020 से अधिक है।

### सूक्ष्म ऋण - संयुक्त देयता समूह (Micro Credit - Joint Liability Groups):

संयुक्त देयता समूह 4 से 10 व्यक्तियों का अनौपचारिक समूह है जो एकल या समूह प्रक्रिया के द्वारा परस्पर गारंटी पर बैंक ऋण प्राप्त करने के उद्देश्य से एक साथ जुड़ते हैं। प्राथमिक तौर पर संयुक्त देयता समूह का गठन छोटे काश्तकारों तथा जमीन के मालिकाना अधिकार के बिना खेती करने वाले पट्टेदारी किसानों को लेकर किया जा सकता है।

अवगत कराना है कि मार्च 2026 में कुल 14.44 लाख संयुक्त देयता समूहों को कुल ₹ 8479 करोड़ का ऋण प्रदान किया गया है। प्रदेश में प्रति जनपद औसतन 19,251 समूहों को ₹ 113 करोड़ प्रति जनपद ऋण प्रदान किया गया है। प्रदेश में अब तक औसतन प्रति खाता ₹ 59,000 का ऋण प्रदान किया गया है। जनपदवार विस्तृत रिपोर्ट संलग्नक - 10 के माध्यम से प्रस्तुत है।

जनपदवार स्थिति के अवलोकन से ज्ञात होता है कि मार्च 2026 में प्रथम सर्वाधिक -3- जनपदों गोरखपुर, आगरा एवं वाराणसी में क्रमशः 1,08,345, 80,621 एवं 77,415 समूहों को क्रेडिट सुविधा प्रदान की गयी है।

सम्भावनाशील जनपदों में मार्च 2026 में 1,01,681 संयुक्त देयता समूहों को ऋण प्रदान किया गया।

### d) ऋण जमा अनुपात (प्रदेश, सम्भावनाशील जनपद तथा जनपद जिनका ऋण जमानुपात गत - 3- वर्षों में 40% से कम) (CD Ratio (State, Aspirational Districts and Districts having CD Ratio below 40% consecutively for last 3 FY- 2024, 2025 & 2026))

- जनपदवार ऋण जमा अनुपात की मार्च 2024, 2025 & 2026 तक की विस्तृत स्थिति संलग्नक- 11 के माध्यम से प्रस्तुत है।
- प्रदेश में 40% से कम ऋण जमानुपात वाले जनपदों की गत -3- वर्षों की स्थिति निम्न तालिका में दर्शायी गयी है :-

Districts having CD Ratio below 40%								
March 2024			March 2025			March 2026		
Sr. No.	Name of District	CD Ratio	Sr. No.	Name of District	CD Ratio	Sr. No.	Name of District	CD Ratio
1	AYODHYA	33.07	1	AYODHYA	36.22	1	AZAMGARH	38.23
2	AZAMGARH	34.16	2	AZAMGARH	36.65	2	BALLIA	35.51
3	BALLIA	31.42	3	BALLIA	33.44	3	MAU	39.48
4	GHAZIPUR	37.29	4	GHAZIPUR	39.85	4	PRATAPGARH	38.05
5	JAUNPUR	37.37	5	MAU	39.13	5	UNNAO	33.62
6	MAU	37.62	6	PRATAPGARH	36.58			
7	PRATAPGARH	33.57	7	UNNAO	32.82			
8	PRAYAGRAJ	39.11						
9	UNNAO	32.18						

- आँकड़ों के अवलोकन से यह ज्ञात होता है कि मार्च 2026 में 40% से कम ऋण जमानुपात वाले जनपदों की संख्या मार्च 2024 के 9 जनपदों से घटकर 5 जनपद रह गई है। सम्बन्धित अग्रणी बैंको से अनुरोध है कि उक्त जनपदों के ऋण जमानुपात के स्तर को भारतीय रिजर्व बैंक द्वारा निर्धारित न्यूनतम मानक 40% तक पहुँचाये जाने हेतु आवश्यक कार्ययोजना बनाकर कार्यवाही करने का कष्ट करें।

## सम्भावनाशील जनपद (Aspirational Districts) :

- प्रदेश के चिन्हित -8- सम्भावनाशील जनपदों में ऋण जमानुपात की स्थिति निम्न तालिका में दर्शायी गयी है :

CD RATIO OF ASPIRATIONAL DISTRICTS & LESS THAN 40%				
Sr. No.	DISTRICT	31.03.2024	31.03.2025	31.03.2026
1	BAHRAICH	71.95	73.75	72.50
2	BALRAMPUR	48.60	48.88	48.23
3	CHANDAULI	48.99	52.69	55.97
4	CHITRAKOOT	50.72	48.21	48.30
5	FATEHPUR	48.48	50.11	50.49
6	SHRAVASTI	58.28	55.84	61.53
7	SIDHARTH NAGAR	41.23	43.51	43.25
8	SONBHADRA	49.63	44.91	46.17

- उल्लेखनीय है कि अद्यतन स्थिति के अनुसार किसी भी सम्भावनाशील जनपद का ऋण जमानुपात 40% से कम नहीं है।
- अवगत कराना है कि ऋण जमा अनुपात पर गठित विशेषज्ञ समिति की सिफारिशों के क्रियान्वयन के क्रम में ऐसे सभी जिले जिनमें ऋण जमा अनुपात 40% से कम है, में डी.सी.सी. की विशेष उप-समिति का गठन किया जा चुका है तथा प्राप्त सूचना के अनुसार नियमित बैठकों में ऋण जमा अनुपात पर भी चर्चा की जा रही है। सभी सम्बन्धित जनपदों के अग्रणी बैंक व संस्थागत वित्त निदेशालय से इस सम्बन्ध में अग्रिम कार्यवाही अपेक्षित है।
- प्रदेश में 40% से कम ऋण जमानुपात वाले जनपदों के आँकड़ों के अवलोकन से ज्ञात होता है कि मुख्य रूप से पूर्वी उत्तर प्रदेश के जनपदों में ऋण जमानुपात कम है जिसके मुख्य कारण निम्नलिखित हैं :
- छोटी जोत होने के कारण ऋण लेने की क्षमता में कमी,
  - बुनियादी आधारभूत संरचना यथा सड़क, बिजली इत्यादि सुविधाओं की कमी के कारण बड़े उद्योग धन्धों की कमी,
  - रोजगार के कम अवसर होने के कारण पलायन भी एक मुख्य कारण है।

## 2. गुणात्मक मापदण्ड (Qualitative Parameter)

### a) वित्तीय साक्षरता संकेतक (Financial Literacy Indicators)

- वित्तीय साक्षरता केन्द्रों की संख्या एवं कैम्पस की सूचना :

प्रदेश में विभिन्न बैंकों द्वारा अपने अग्रणी जनपदों में तथा क्षेत्रीय ग्रामीण बैंकों द्वारा भी एफएलसीसी/एफएलसी केन्द्रों की स्थापना की गयी है जिनकी कुल संख्या -142- है । (संलग्नक - 12)

समीक्षा अवधि में विभिन्न एफ.एल.सी. संस्थानों/ ग्रामीण शाखाओं द्वारा आयोजित किये गये कैम्पों की सूचना संलग्नक - 13 के माध्यम से प्रस्तुत है।

ii. वित्तीय साक्षरता केन्द्र परियोजना (Centre for Financial Literacy Project) :

भारतीय रिजर्व बैंक द्वारा वित्तीय साक्षरता हेतु वर्ष 2017 में प्रायोजक बैंकों के सहयोग से एवं नाबार्ड के वित्तीय समावेशन कोष (एफ़ आई एफ़ फ़ंड) तथा प्रायोजक बैंकों के वित्त पोषण सहायता के साथ तीन वर्ष की अवधि के लिए सी.एफ़.एल. पायलट परियोजना (CFL Pilot Project) की शुरुआत की गयी। इस परियोजना की शुरुआत वित्तीय साक्षरता के लिए नवीन एवं भागीदारी दृष्टिकोण तलाशने के उद्देश्य से की गई थी। भारतीय रिजर्व बैंक ने देश के हर ब्लॉक में सीएफ़एल की पहुंच को चरणबद्ध तरीके से बढ़ाने का फैसला किया है, जिसमें हर एक सीएफ़एल कम से कम तीन ब्लॉक में सेवाएँ देगा।

इसी क्रम में भारतीय रिजर्व बैंक ने देश के हर ब्लॉक में सीएफ़एल की पहुंच को चरणबद्ध तरीके से बढ़ाने का फैसला किया है जिसे भारतीय रिजर्व बैंक के परियोजना लागत जमाकर्ता शिक्षा जागरूकता कोष (DEAF फ़ंड) अथवा नाबार्ड के वित्तीय समावेशन कोष (जैसा लागू हो) से वित्त पोषित किया जाएगा और शेष प्रायोजक बैंकों द्वारा वित्त पोषित किया जाएगा।

इस परियोजना के अंतर्गत भारतीय रिजर्व बैंक द्वारा प्रथम चरण में -72- ब्लॉक एवं द्वितीय चरण में -66- ब्लॉक सहित प्रदेश के कुल -138- ब्लॉक में वित्तीय साक्षरता केन्द्र स्थापित किये गये हैं तथा संचालन के लिए भारतीय रिजर्व बैंक द्वारा -4- एजेंसी CRISIL, AROH FOUNDATION, AWAKE INDIA एवं ISMW का चयन किया गया जिनके द्वारा प्रदेश में सभी आवंटित ब्लॉक में सम्बंधित अग्रणी बैंकों के समन्वय के साथ वित्तीय साक्षरता केन्द्र का संचालन किया जा रहा है।

सी.एफ़.एल. पायलट परियोजना अंतर्गत संचालित वित्तीय साक्षरता केन्द्रों की प्रगति की समीक्षा भारतीय रिजर्व बैंक द्वारा त्रैमासिक आधार पर सभी अग्रणी बैंकों एवं सभी एजेंसी के साथ आयोजित की जा रही है।

b) कौशल विकास पहल (Skill Development Initiatives)

वर्तमान में प्रदेश में कुल -78- आरसेटी संस्थान कार्यरत हैं। उपलब्ध जानकारी के अनुसार इनमें से -3- संस्थान गैर अग्रणी बैंको द्वारा अन्य जनपदों में खोले गये हैं यथा लखनऊ (बैंक ऑफ़ बड़ौदा); रायबरेली एवं कन्नौज (इण्डियन बैंक)। जनपदवार विस्तृत सूचना संलग्नक - 14 के माध्यम से प्रस्तुत है।

मार्च 2024 से मार्च 2026 के दौरान प्रदेश में कार्यरत विभिन्न आरसेटीस के माध्यम से कुल 2,20,848 लोगों को प्रशिक्षण प्रदान किया जा चुका है जिसमें से 62,463 प्रशिक्षणार्थियों को वित्तीय सहायता प्रदान की जा चुकी है।

प्रदेश के -8- चिन्हित सम्भावनाशील जनपदों में मार्च 2024 से मार्च 2026 के दौरान कुल 21,846 लोगों को प्रशिक्षण प्रदान किया गया है जिसमें से 5,029 प्रशिक्षणार्थियों को क्रेडिट सुविधा प्रदान की गयी है।

3. वित्तीय समावेशन और डिजिटल भगतान पारिस्थितिकी तंत्र को आगे बढ़ाने के लिए बुनियादी ढांचे को सक्षम बनाना (Enabling Infrastructure for Furthering Financial Inclusion and Digital Payments Ecosystem)

a) भौतिक बुनियादी ढांचे की अपर्याप्तता- सड़क/ बिजली/ दूरसंचार/ कनेक्टिविटी (Physical Infrastructure Inadequacies –Road/Power/Telecom/Connectivities)

सामाजिक, आर्थिक व बुनियादी तौर पर उत्तर प्रदेश तीव्र गति से आगे बढ़ रहा है। उत्तर प्रदेश का बुनियादी ढांचा काफी मजबूत हो रहा है। सरकार राज्य के सड़क, एयरपोर्ट, के विकास पर ज्यादा ध्यान दे रही है। प्रदेश में कुल -48- राष्ट्रीय राजमार्गों, -8- हवाई अड्डों और सभी प्रमुख शहरों के लिए रेल लिंक के माध्यम से अच्छी कनेक्टिविटी उपलब्ध है।

राज्य ने सामाजिक, भौतिक और औद्योगिक बुनियादी ढांचे का अच्छी तरह से विकास किया है। किन्तु, अभी भी बुनियादी ढांचों में कुछ विसंगतियाँ व्याप्त हैं जैसे कि समय-समय पर बुनियादी ढांचों का पर्याप्त रखरखाव न किया जाना तथा गुणवाता की निरंतर जांच की व्यवस्था विकसित करने की आवश्यकता है।

उत्तर प्रदेश आईटी और आईटीईएस उद्योगों के लिए एक प्रमुख केंद्र के रूप में उभरा है, जिसमें सॉफ्टवेयर, कैप्टिव बिजनेस, प्रोसेस आउटसोर्सिंग (बीपीओ) और इलेक्ट्रॉनिक्स शामिल हैं। राज्य सेमीकंडक्टर उद्योग के लिए केंद्र बन गया है, जिसमें कई प्रमुख उद्योगपतियों के नोएडा में अपने कार्यालय व अनुसंधान एवं विकास केंद्र हैं। प्रदेश सरकार द्वारा दूरसंचार/ कनेक्टिविटी के क्षेत्र में अनेक कदम उठाये गये हैं किन्तु ग्रामीण इलाकों में अभी भी नेटवर्क / कनेक्टिविटी की समस्या व्यापक स्तर पर विद्यमान है तथा इस क्षेत्र में विकास के अनेकों संभावनाएँ मौजूद हैं।

b) डिजिटल बुनियादी ढांचा (Digital Infrastructure)

i. टेली घनत्व (Tele Density) - प्रति 100 निवासियों पर टेलीफोन उपभोक्ताओं की संख्या:

- उत्तर प्रदेश में कुल टेली घनत्व 66.92% हैं जिसमें से ग्रामीण क्षेत्र में 47.84% तथा शहरी क्षेत्र में 145.13% है।
- प्रदेश में कुल लगभग 16.73 करोड़ टेलीफोन उपभोक्ता हैं, जिसमें ग्रामीण तथा शहरी क्षेत्र की हिस्सेदारी क्रमशः लगभग 9.96 करोड़ एवं 6.77 करोड़ है।

ii. इंटरनेट घनत्व (Internet Density)- प्रति 100 निवासियों पर टेलीफोन उपभोक्ताओं की संख्या:

- प्रदेश में कुल प्रति 100 व्यक्तियों पर लगभग 53.84 इंटरनेट उपभोक्ता हैं, जिसमें ग्रामीण तथा शहरी क्षेत्र की हिस्सेदारी क्रमशः लगभग 40.12 एवं 101.45 है।
- प्रदेश में कुल लगभग 13.52 करोड़ इंटरनेट उपभोक्ता हैं, जिसमें ग्रामीण क्षेत्र में लगभग 7.21 करोड़ तथा शहरी क्षेत्र में लगभग 6.31 करोड़ उपभोक्ता हैं।

4. प्रदेश के चिन्हित जनपदों में डिजिटल पेमेंट इकोसिस्टम का विस्तार और सद्दृढिकरण की समीक्षा (Progress in Pilot project on Expanding and Deepening of Digital Payments undertaken in identified district for the State/UT)

अक्तूबर 2024 में प्रदेश के समस्त जनपदों को सभी हितधारकों के सक्रिय योगदान और समर्थन से पूर्णतः डिजिटलीकृत किया जा चुका है।

5. वित्तीय समावेशन/वित्तीय साक्षरता /डिजिटल भगतान से संबंधित कोई अन्य विशिष्ट मुद्दा (Any other specific issue relating to FI/FL/Digital Payments)

वित्तीय समावेशन हेतु राष्ट्रीय कार्यनीति - 2025 - 30

National Strategy for Financial Inclusion (NFSI) - 2025-30

भारतीय रिजर्व बैंक द्वारा वर्ष 2025-30 के लिए वित्तीय समावेशन हेतु राष्ट्रीय कार्यनीति जारी की गयी है जिसका उद्देश्य सहक्रियात्मक पारिस्थितिकीय दृष्टिकोण को अपनाते हुए देश में वित्तीय समावेशन के प्रायसों को गति प्रदान करना है और इस दिशा में पाँच कार्यनीतिक उद्देश्यों (पंच - ज्योति) को सामने रखता है। इस पंच-ज्योति में 47 कार्यवाही बिन्दुओं के माध्यम से लागू की जाने वाली संरचित सिफ़ारिशें शामिल हैं इनमें से चार कार्यवाही बिन्दु ऐसे हैं जिनके संबंध में एस.एल.बी.सी./यूटीएलबीसी द्वारा कार्यवाही किया जाना अपेक्षित है जो कि निम्नवत हैं :

कार्यनीतिक उद्देश्य - I - परिवारों और सूक्ष्म उद्यमों हेतु वित्तीय रक्षा और वित्तीय सुरक्षा प्राप्त करने के लिए न्यायसंगत, उत्तरदायी और किफ़ायती वित्तीय सेवाओं की उपलब्धता और उपयोग में सुधार करना।

- कार्यवाही बिन्दु 1 : अंतिम छोर के एक्सेस के साम्य, पहुंच, संगतता और गुणवत्ता के स्तर में सुधार
- समय - सीमा : दिसंबर 2030

कार्यनीतिक उद्देश्य - II - महिलाओं के नेतृत्व वाले वित्तीय समावेशन के लिए लिंग- संवेदनशील दृष्टिकोण अपनाना और परिवारों, विशेष रूप से अल्प सेवा - प्राप्त और दुर्बल वर्गों की वित्तीय समुत्थानशीलता में सुधार के लिए विभेदित कार्यनीतियां अपनाना

- कार्यवाही बिन्दु 1 : महिला कारोबार प्रतिनिधियों की हिस्सेदारी बढ़ाना
- समय - सीमा : दिसंबर 2028

कार्यनीतिक उद्देश्य - III - आजीविका, कौशल विकास और समर्थक पारिस्थितिकी तंत्र तथा वित्तीय समावेशन के साथ उनके संबंधों का तालमेल करना

- कार्यवाही बिन्दु 1 : एन.एस.डी.सी., भारत सरकार तथा राज्य सरकार की कौशल ऋण योजनाओं पर सूचना का प्रसार
- समय - सीमा : सतत
- कार्यवाही बिन्दु 2 : प्रत्येक जिले की क्षमता संबद्ध योजना के माध्यम से कौशल प्रशिक्षित व्यक्तियों को निधिकरण और वित्तीय सहायता
- समय - सीमा : सतत

भारतीय रिजर्व बैंक, क्षेत्रीय कार्यालय, लखनऊ द्वारा प्राप्त दिशा निर्देशों से समस्त सम्बन्धित को अवगत कराया जा चुका है। सभी सम्बन्धित से अनुरोध है कि भारतीय रिजर्व बैंक द्वारा जारी निर्देशों का अनुपालन करना सुनिश्चित करें साथ ही संबन्धित डाटा का प्रेषण एसएलबीसी को करना सुनिश्चित करे ताकि कार्यवाही बिन्दुओं पर आगे की कार्ययोजना बनाते हुए कार्यवाही की जा सके।

### सम्भावनाशील जनपद (Aspirational Districts)

विकास में महत्वपूर्ण अंतर-राज्य और अंतर-जिला विविधताओं को कम करने के लिए नीति आयोग ने देशभर के 112 पिछड़े जिलों की पहचान की है। उत्तर प्रदेश में इन 112 जिलों में से 8 जनपद यथा बहराइच, बलरामपुर, चंदौली, चित्रकूट, फतेहपुर, श्रावस्ती, सिद्धार्थ नगर एवं सोनभद्र है। इन जिलों में बैंकिंग से सम्बन्धित निम्नलिखित बिन्दुओं को समीक्षा हेतु शामिल किया गया है :

1. प्रति लाख आबादी पर मुद्रा ऋण का कुल वितरण - (धनराशि करोड़ रुपए में)
2. प्रधानमंत्री जीवन ज्योति बीमा योजना (PMJJBY) - (प्रति लाख आबादी पर नामांकन की संख्या)
3. प्रधानमंत्री सुरक्षा बीमा योजना (PMSBY) - (प्रति लाख आबादी पर नामांकन की संख्या)
4. अटल पेंशन योजना (APY) - (प्रति लाख आबादी पर लाभार्थियों की संख्या)
5. कुल बैंक खातों में आधार लिंक खातों का प्रतिशत
6. प्रति लाख जनसंख्या पर प्रधानमंत्री जन धन योजना के तहत खोले गए खातों की संख्या

उपरोक्त मानकों के तहत इन अति पिछड़े जिलों की प्रगति की निगरानी देश तथा राज्य के तय मानकों पर सर्वोत्तम प्रदर्शन करने वाले जिलों से की जाती है। नीति आयोग द्वारा यह अपेक्षा की गयी है कि 2024 तक इन अति पिछड़े जिलों को देश में सर्वश्रेष्ठ प्रदर्शन करने वाले जिले तक ले जाया जाये। इन जिलों की उक्त मानकों पर निगरानी करने हेतु नीति आयोग द्वारा एक डैशबोर्ड (<http://championsofchange.gov.in>) तैयार किया गया है जिस पर प्रत्येक सम्भावनाशील जनपदों के आंकड़े उपलब्ध हैं। (संलग्नक - 15)

### प्रदेश के आकांक्षात्मक विकास खण्डों में वित्तीय समावेशन

नीति आयोग, भारत सरकार द्वारा देश में संचालित आकांक्षात्मक विकास खण्ड कार्यक्रम के परिपेक्ष्य में प्रदेश द्वारा पूर्व में निर्धारित 75 इंडीकेटर्स के फ्रेमवर्क को Rationalise करते हुए नीति आयोग द्वारा निर्धारित 40 इंडीकेटर्स तथा प्रदेश की प्राथमिकता के 10 इंडीकेटर्स के साथ कुल 50 इंडीकेटर्स के आधार पर प्रदेश द्वारा ABP+ के रूप में 108 आकांक्षात्मक विकास खण्डों (42 जनपद) हेतु वित्तीय समावेशन से संबन्धित इंडीकेटर "No. of Banking Touch Points (Bank Branch, BC, IPPB Centres) located in the Block" सम्मिलित किया गया है जिसका उद्देश्य आकांक्षात्मक विकास खण्डों में प्रत्येक जनमानस को बैंकिंग सुविधाएं उपलब्ध कराना है।

नीति आयोग द्वारा उक्त इंडीकेटर का Data Source - NIC Dashboard, Deptt of Financial Services लिया गया है जिसके अनुसार दिनांक 31.03.2023 के आंकड़ों को baseline माना गया है तथा

आगामी माहों में इसी baseline के आधार पर आकांक्षात्मक विकास खण्डों की प्रगति का अनुश्रवण किया जा रहा है।

वर्तमान में उक्त इंडिकेटर्स की मासिक सूचना संबंधित अग्रणी जिला प्रबन्धकों द्वारा उपलब्ध कराई जा रही है जिसे नियोजन विभाग द्वारा विकसित पोर्टल पर अपलोड किया जा रहा है। नीति आयोग द्वारा भी उपरोक्त डेटा सोर्स से आंकड़े कराये जा रहे हैं।

उक्त कार्यक्रम के अंतर्गत विभिन्न स्टैकहोल्डर्स द्वारा उपलब्ध करायी जाने वाली सूचना में एकरूपता सुनिश्चित करने हेतु अग्रणी बैंको द्वारा निम्न कार्यवाही किया जाना अपेक्षित है :

1. अग्रणी बैंको द्वारा उक्त कार्य हेतु नोडल अधिकारी नामित किया जाये,
2. संबंधित जनपद के अग्रणी बैंको द्वारा उनके आकांक्षात्मक विकास खण्डों के त्रैमासिक/ वार्षिक लक्ष्यों का निर्धारण करते हुए Block development Strategy (BDS) तैयार कर संस्थागत वित्त विभाग को उपलब्ध कराई जाये एवं उक्त निर्धारित लक्ष्यों की समीक्षा जनपद/ ब्लॉक स्तरीय बैठकों में की जाये,
3. समस्त अग्रणी बैंक अपने विकास खण्डों की सत्यापित सूचना प्रत्येक माह की 12 तारीख तक उपलब्ध कराना सुनिश्चित करें

### प्रदेश के -14- ब्लॉक में विशेष संतृप्तीकरण अभियान

#### (Special Programme for saturation of 14 least Performing Blocks)

वित्तीय सेवाएं विभाग, वित्त मंत्रालय, भारत सरकार के पत्रांक 6/3/2024-FI दिनांक 14.11.2024 के माध्यम से देश के 100 कम प्रदर्शन वाले ब्लॉकों को प्रधानमंत्री जन धन योजना (खाते प्रति हजार जनसंख्या); प्रधानमंत्री जीवन ज्योति बीमा योजना (नामांकन प्रति हजार जनसंख्या) एवं प्रधानमंत्री सुरक्षा बीमा योजना (नामांकन प्रति हजार जनसंख्या) को संबंधित प्रदेश के स्तर तक मार्च 2025 तक पहुंचाने हेतु एक विशेष अभियान की शुरुआत किए जाने से अवगत कराया गया है।

अवगत कराना है कि वित्तीय सेवाएं विभाग, वित्त मंत्रालय, भारत सरकार के पत्र दिनांक 16.06.2025 के माध्यम से उक्त अभियान को बढ़ाकर मार्च 2026 कर दिया गया है।

उक्त अभियान हेतु हमारे प्रदेश के 12 जनपदों के -14- ब्लॉक को चयनित किया गया है। अभियान से संबंधित विस्तृत दिशा निर्देशों से समस्त संबंधित को एस.एल.बी.सी. द्वारा अवगत कराया जा चुका है। समस्त बैंको से अनुरोध है कि उक्त 14 ब्लॉक में प्रधानमंत्री जन धन योजना (खाते प्रति हजार जनसंख्या); प्रधानमंत्री जीवन ज्योति बीमा योजना (नामांकन प्रति हजार जनसंख्या) एवं प्रधानमंत्री सुरक्षा बीमा योजना (नामांकन प्रति हजार जनसंख्या) को प्रदेश स्तर तक पहुंचाने हेतु आवश्यक कार्यवाही करने का कष्ट करें।

प्रदेश के -14- ब्लॉक की मार्च 2026 की स्थिति संलग्नक - 16 के माध्यम से प्रस्तुत है।

I : Quantitative Parameters , B. Usage (a) Saving Account Indicators

Sr. No.	DISTRICT	Population			Number of Basic Saving Bank Deposit Account									Number of Basic Saving Bank Deposit Account (Per Lacs)								
		Total	Male	Female	March' 2024			March' 2025			March' 2026			March' 2024			March' 2025			March' 2026		
					Total	Male	Female	Total	Male	Female	Total	Male	Female	Total	Male	Female	Total	Male	Female	Total	Male	Female
1	BAHRAICH	3487731	1843410	1644321	1827899	780918	822307	1046981	1897871	1075564	2036398	877155	1159243	52409	42363	63673	54416	44608	65411	58387	47583	70500
2	BALRAMPUR	2148665	1114453	1034212	927422	446474	480948	930787	465181	465606	990442	503465	486977	43163	40062	46504	43319	41741	45020	46096	45176	47087
3	CHANDAUJI	1952756	1018121	934635	1144064	482224	661840	1248894	544961	703933	1330097	586814	743283	58587	47364	70813	63955	53526	75316	68114	57637	79527
4	CHITRAKOOT	991730	527797	463933	581359	288190	293169	619557	315453	304104	647362	336841	310521	58621	54602	63192	62472	59768	65549	65276	63820	66932
5	FATEHPUR	2622733	1384920	1247813	1759417	811292	948125	1722221	812590	909631	1752910	823722	929188	66829	58580	75983	65416	57674	72898	65871	59478	74465
6	SHRAVASTI	1117361	594025	523336	634303	328904	305399	674633	361202	313431	713482	381465	332017	56768	55369	59563	60377	60806	59891	63854	64217	63442
7	SIDHARTHANAGAR	2559297	1295191	1264106	1358955	739321	619634	1507192	828631	678561	1570650	892021	678629	53099	57082	49018	58891	63978	53679	61370	68872	53684
8	SONBHADRA	1862559	971094	891465	1075200	585883	489317	1112283	642245	470038	1193715	702102	491613	57727	60332	54889	59718	66136	52726	64090	72300	55147
	<b>ASPIRATIONAL TOTAL</b>	<b>16752832</b>	<b>8749010</b>	<b>8003822</b>	<b>9308619</b>	<b>4463206</b>	<b>4845413</b>	<b>9713438</b>	<b>4792570</b>	<b>4920868</b>	<b>10235056</b>	<b>5103585</b>	<b>5131471</b>	<b>55564</b>	<b>51014</b>	<b>60539</b>	<b>57981</b>	<b>54778</b>	<b>61481</b>	<b>61094</b>	<b>58333</b>	<b>64113</b>
9	AGRA	4418797	2365523	2053274	3925631	1622211	2303420	4294364	1812659	2481705	4623037	2024196	2598841	88839	68577	112183	91784	76628	120866	104622	85571	126571
10	ALIGARH	3673889	1952120	1721769	3160186	1434014	1726172	3432374	1646822	1785552	3592531	1769840	1822691	86017	73459	100256	93426	84361	103704	97786	90662	105862
11	AMBEDKAR NAGAR	2397886	1212279	1185609	2065727	922591	1143136	2199302	981176	1218126	2380060	1033178	1346882	86148	76104	96418	91718	80936	102743	99257	85226	113603
12	Amethi	1867678	945235	922443	1318717	625111	693606	1307730	630424	677306	1342002	640448	701554	70607	66133	75192	70019	66695	73425	71854	67755	76054
13	AMROHA	1840221	963466	876755	961879	541101	440778	1040150	579140	461010	1113319	638689	479450	53357	56162	50274	56523	60110	52581	60499	65790	54683
14	AURAIYA	1379545	704099	639446	855957	448108	407849	915165	496997	418168	965755	535962	429793	62046	60547	63782	66338	67153	65395	70025	72418	61215
15	AYODHYA	2470996	1259427	1211569	1972639	1056207	916432	2116277	1156864	959413	2259209	1256239	1002970	79832	83864	75640	85645	91856	79188	91429	99747	82783
16	AZAMGARH	4613913	2285247	2328666	2153528	999999	1153529	2162889	1064499	1098390	2283694	1096115	1187579	46675	43759	49536	46878	46581	47168	49496	47965	50998
17	BAGHPAT	1303048	700187	602861	1087819	559448	528371	1133551	572315	561236	1219598	633724	585874	83483	79900	87644	86992	81737	93095	93596	90508	97182
18	BALLIA	3239774	1672573	1567201	2325703	1214946	1110757	2443383	1264759	1178624	2717901	1417289	1300612	71786	72639	70875	75418	75618	75206	83892	84737	82789
19	BANDA	1799410	967563	833543	970239	369525	600714	1042644	389368	653276	1211013	413781	706322	53920	38258	70685	57944	40313	78373	62248	42840	84787
20	BARA BANKI	3260699	1707172	1553527	1832939	823614	1009325	1830274	839016	991258	1965252	887259	1077993	56213	48244	64970	56131	49147	63807	60271	51972	69390
21	BAREILLY	4448359	2357371	2090988	3508799	1764655	1744144	3689327	1900533	1788794	3911167	2019696	1891471	78879	74857	83412	82937	80621	85548	87924	85676	90458
22	BASTI	2464464	1255458	1209006	2126337	930304	619603	1273567	595288	678279	1355700	632315	723385	49205	47236	51249	51677	47416	56102	55010	50365	59833
23	BHADOHI	1578213	7921081	1761632	1168889	463560	705329	1191395	473017	718378	1295642	527840	767802	74064	24130	40038	75490	24662	40779	62920	27476	43585
24	BUNOR	3682713	1967876	1714020	2468378	1107665	1396713	2461597	1093098	1368499	2855993	1157154	1428439	67026	54458	61688	66842	55547	79841	70209	58802	83339
25	BUDAUN	3129000	1671000	1458000	2417025	1181966	1235059	2536657	1240710	1295947	2699409	1345922	1353487	77246	70734	84709	81069	74250	88885	86271	80546	92832
26	BULANDSHAHR	3499171	1845554	1653617	2031206	1168121	863085	2061537	1228746	832791	2159149	1298293	860856	58048	63294	52194	58915	66579	50362	61705	70347	52059
27	DEORIA	3100946	1537405	1563541	1859435	900464	958971	1933781	954672	979109	2064529	1029709	1034820	59963	58570	61333	62361	62096	62621	66577	66977	66184
28	ETAH	1774480	947400	827800	1687712	913435	742717	1836914	1025239	811675	2000137	1157700	842437	95110	96415	103518	108216	98137	112717	122198	101857	
29	ETAWAH	1581810	845888	735922	860692	342880	462582	1186953	396506	460749	869669	403802	465867	50960	40535	62943	54177	48825	62572	54979	47737	63004
30	FARRUKHABAD	1885204	1005979	879225	1289857	688975	600882	1375729	714398	661331	1509777	804269	705508	68420	68488	68342	72975	71015	75217	80086	79949	80242
31	FIROZABAD	2498156	1332350	1165806	2382351	1237477	1145054	2424121	1274601	1149520	2556559	1329791	1226768	95372	92879	98220	97036	95666	98603	102338	99808	105229
32	G B NAGAR	1648115	890392	757723	1648308	735660	912648	1606979	737499	869480	1734153	791115	943038	100012	82622	120446	97504	82829	114749	105220	88850	124457
33	GHAZIABAD	4681645	2488913	2192732	3415980	1465439	1950541	3752662	1589122	2163540	4403584	1625036	2388548	72965	58879	89955	80157	68888	86669	85730	88509	108930
34	GHAZIAPUR	3620268	1854645	1765623	2088313	1165356	922957	2306288	1312540	993748	2492494	1433556	1058938	57684	62834	52274	63705	70780	56283	68848	77295	59975
35	GONDA	3433919	1787568	1646351	1778262	726766	1051496	1883325	745081	1138244	1976824	769147	1207677	51785	40657	63868	54845	41681	69137	57568	43028	73355
36	GORAKHPUR	4440895	2277382	2163513	2226082	1004537	1221545	2410321	1109009	1301312	2638377	1206934	1431443	50127	44109	56461	54276	48697	60148	59411	52997	66163
37	HAMIRPUR	1104285	593383	510902	762587	385885	376702	784077	394529	389548	844547	432483	412064	69057	65031	73733	71003	66488	76247	76479	72884	80654
38	HAPUR	1338000	708910	629090	1261640	490467	771173	1363033	543045	819988	1489874	585837	904037	94293	69186	125585	101871	76603	130345	111351	82639	143706
39	HARDOI	4092845	2191031	1901814	1356444	659696	696748	1398512	668668	729844	1463354	700229	763125	33142	30109	36265	34170	35018	38376	35754	31959	40126
40	HATHRAS	1564708	836295	728413	1017025	583701	433324	1126620	666820	459800	1218259	737170	481089	64998	69796	59489	72002	79735	63124	77859	88147	66046
41	JALAUJ	1689974	906152	783822	1385425	695505	689920	1531343	798579	732764	1617526	868055	749471	81979	76754	88020	90613	88129	93486	95713	95796	95618
42	JALUNPUR	4494204	2220457	2273747	2386564	912281	1474283	2517138	942751	1574387	2636622	980367	1656255	53103	41085	48839	56009	42458	69242	58667		

I : Quantitative Parameters , B. Usage (a) Saving Account Indicators

Sr. No.	DISTRICT	Population as on 31.03.2011						Total Number of PMUDY Accounts						Total Number of PMUDY Accounts per lac Population						
		Male	Female	Total	Male	Female	Total	March '2024	March '2025	March '2026	March '2027	March '2028	March '2029	March '2030	March '2031	March '2032	March '2033			
1	BAHARACH	34,87,731	18,43,410	16,44,321	5,91,062	6,78,992	13,61,076	6,35,354	7,25,722	14,38,612	6,72,855	7,66,027	36,415	32,064	41,293	39,025	34,466	44,135	46,486	46,586
2	BALAHNAPUR	21,48,665	11,14,453	7,77,736	3,65,219	8,38,748	3,97,815	4,40,933	8,95,460	4,29,000	4,72,960	17,960	36,196	32,771	57,100	52,616	35,696	42,635	47,938	45,702
3	CHANDRAUDU	19,52,756	10,18,121	9,34,633	4,40,733	5,13,517	10,29,306	4,75,661	5,52,645	10,79,692	5,04,011	5,75,981	49,906	43,703	57,100	52,616	35,696	42,635	47,938	45,702
4	CHITRAKOOT	9,91,790	5,27,797	4,63,933	2,08,241	4,48,356	2,26,815	2,22,021	4,75,135	2,40,043	2,34,732	42,414	40,242	44,886	45,258	42,974	47,856	47,310	45,548	50,956
5	SHRAWASTI	26,32,373	13,84,920	12,47,813	6,52,847	6,59,407	13,84,920	6,91,773	14,30,638	7,14,931	7,14,931	21,607	49,847	47,160	52,518	52,518	49,847	55,439	54,340	51,623
6	FATEHPUR	11,37,361	5,94,025	5,23,336	2,55,041	1,90,447	3,88,150	1,85,146	4,08,489	1,94,212	2,14,537	11,537	32,670	29,460	36,134	31,168	38,790	36,591	32,694	41,013
7	SODHARHADA	25,59,297	12,95,191	12,64,106	5,37,467	7,80,683	3,84,739	4,42,004	14,13,314	6,38,089	7,79,055	48,853	41,457	56,389	51,856	45,147	58,729	55,223	48,936	61,665
8	SONBHADRA	6,82,559	3,71,094	3,18,465	1,35,507	1,61,953	79,227	8,84,331	8,38,321	40,846	49,856	39,547	6,950	6,950	39,578	39,578	45,009	42,062	48,219	48,219
	<b>ASPIRATIONAL TOTAL</b>	<b>1,67,52,832</b>	<b>87,49,010</b>	<b>80,03,822</b>	<b>33,30,267</b>	<b>37,56,203</b>	<b>17,56,203</b>	<b>19,86,437</b>	<b>79,80,421</b>	<b>37,91,816</b>	<b>41,188,205</b>	<b>41,206</b>	<b>47,182</b>	<b>45,176</b>	<b>40,939</b>	<b>40,939</b>	<b>47,634</b>	<b>43,340</b>	<b>52,228</b>	<b>52,228</b>
9	AGRA	44,18,797	23,65,523	20,53,724	8,22,121	10,20,754	8,91,633	10,80,497	20,88,126	9,48,022	11,40,040	41,706	34,756	49,407	47,182	45,176	40,939	47,634	43,340	52,228
10	ALIGARH	36,73,889	19,52,120	17,21,769	6,43,169	8,42,069	16,05,991	17,06,034	34,35,126	16,05,991	17,06,034	9,99,957	17,23,195	15,99,957	17,23,195	15,99,957	17,23,195	15,99,957	17,23,195	15,99,957
11	AMBEDKAR NAGAR	23,97,888	12,12,279	11,85,609	4,78,349	7,21,246	7,57,988	7,86,630	15,89,758	7,86,630	7,86,630	7,86,630	15,89,758	15,89,758	15,89,758	15,89,758	15,89,758	15,89,758	15,89,758	15,89,758
12	Amethi	18,67,678	9,45,235	9,22,443	4,51,367	4,80,469	5,99,722	4,77,384	5,04,738	10,38,961	10,38,961	3,777,200	3,777,200	3,777,200	3,777,200	3,777,200	3,777,200	3,777,200	3,777,200	3,777,200
13	AMROHA	18,40,221	9,63,466	8,76,755	3,67,509	2,69,254	6,00,174	2,91,379	3,08,795	6,30,161	6,30,161	33,744	30,775	34,964	33,744	33,744	33,744	33,744	33,744	33,744
14	AURAIYA	13,79,545	7,04,099	6,39,446	2,69,254	3,87,246	1,19,128	7,00,243	1,19,128	1,19,128	1,19,128	1,19,128	1,19,128	1,19,128	1,19,128	1,19,128	1,19,128	1,19,128	1,19,128	1,19,128
15	AUDHYA	24,70,996	12,59,427	12,11,669	5,77,322	6,65,585	13,19,371	13,63,579	6,93,784	6,93,784	6,93,784	6,93,784	6,93,784	6,93,784	6,93,784	6,93,784	6,93,784	6,93,784	6,93,784	6,93,784
16	AZAMGARH	46,13,913	22,85,247	23,28,666	10,71,889	11,82,653	23,23,788	10,28,685	12,95,103	15,62,796	10,99,598	13,043,984	48,897	38,894	59,875	60,158	50,174	55,616	53,164	48,117
17	BAGHPAT	13,03,048	7,00,187	6,02,861	3,51,715	1,95,364	3,77,402	1,70,498	2,06,904	4,00,961	1,83,550	2,17,411	26,992	22,320	32,406	28,963	24,350	34,320	30,771	26,214
18	BALLIA	32,39,774	16,72,573	15,67,201	7,79,626	9,75,776	18,40,947	8,28,743	10,12,204	19,20,431	16,98,183	1,05,925	54,183	46,612	62,282	56,282	49,589	64,587	59,777	52,006
19	BANDA	17,99,410	9,65,867	8,33,543	3,20,864	6,88,427	3,29,210	3,39,210	7,23,627	3,39,210	3,39,210	3,39,210	3,39,210	3,39,210	3,39,210	3,39,210	3,39,210	3,39,210	3,39,210	3,39,210
20	BARA BANKI	32,60,699	17,07,172	15,53,527	5,97,698	7,42,670	14,26,361	6,14,223	7,85,138	12,80,485	12,80,485	12,80,485	12,80,485	12,80,485	12,80,485	12,80,485	12,80,485	12,80,485	12,80,485	12,80,485
21	BARELLY	44,48,359	23,57,371	20,90,988	11,30,781	12,16,065	24,84,838	12,04,353	15,62,796	31,63,579	6,93,784	7,23,752	13,45,638	13,45,638	13,45,638	13,45,638	13,45,638	13,45,638	13,45,638	13,45,638
22	BASTI	24,64,464	12,55,458	12,09,006	12,42,817	6,65,585	13,19,371	13,63,579	6,93,784	6,93,784	6,93,784	6,93,784	6,93,784	6,93,784	6,93,784	6,93,784	6,93,784	6,93,784	6,93,784	6,93,784
23	BHAODHI	15,78,213	19,21,081	17,61,632	10,96,755	5,77,322	6,65,585	13,19,371	13,63,579	6,93,784	6,93,784	6,93,784	6,93,784	6,93,784	6,93,784	6,93,784	6,93,784	6,93,784	6,93,784	6,93,784
24	BUNOR	36,82,713	19,67,876	17,14,020	10,96,755	5,77,322	6,65,585	13,19,371	13,63,579	6,93,784	6,93,784	6,93,784	6,93,784	6,93,784	6,93,784	6,93,784	6,93,784	6,93,784	6,93,784	6,93,784
25	BUDAUN	31,29,000	16,71,000	14,58,000	17,43,846	10,96,755	13,19,371	13,63,579	6,93,784	6,93,784	6,93,784	6,93,784	6,93,784	6,93,784	6,93,784	6,93,784	6,93,784	6,93,784	6,93,784	6,93,784
26	BULANDSHAHIR	34,99,171	18,45,554	16,53,617	14,36,334	6,26,986	8,09,836	15,02,139	8,43,012	15,50,163	16,76,510	9,483,929	4,048	3,946	48,974	42,928	35,714	50,880	44,301	36,656
27	DEORIA	31,00,946	15,37,407	14,05,828	6,26,986	8,09,836	15,02,139	8,43,012	15,50,163	16,76,510	9,483,929	4,048	3,946	48,974	42,928	35,714	50,880	44,301	36,656	52,833
28	ETAH	17,74,480	9,407,400	8,27,080	3,95,612	4,41,116	8,75,107	4,15,030	4,60,077	9,07,254	4,307,12	4,76,542	47,153	37,196	49,428	45,798	39,904	52,101	48,851	43,551
29	ETAHAW	15,81,204	8,45,888	7,35,922	3,59,319	4,41,116	8,75,107	4,15,030	4,60,077	9,07,254	4,307,12	4,76,542	47,153	37,196	49,428	45,798	39,904	52,101	48,851	43,551
30	FARRUKHABAD	18,85,804	10,05,979	8,79,225	4,16,710	4,42,023	6,93,784	3,07,421	5,02,722	9,81,872	6,609,19	5,133,53	47,673	41,423	54,824	49,890	43,520	57,178	52,083	45,778
31	FIROZABAD	24,98,156	13,32,350	11,65,806	13,05,999	6,31,386	10,57,091	6,64,826	5,92,265	10,93,926	9,13,641	6,007,62	69,493	24,224	55,851	66,980	24,196	33,620	69,314	25,671
32	GAUTAM BUDDHA NAGAR	16,48,115	8,90,392	7,57,732	11,30,971	7,04,997	12,14,899	6,42,368	6,62,631	12,69,400	7,82,930	76,021	69,053	79,178	57,155	54,846	48,481	62,085	57,721	51,025
33	GHAZIABAD	46,81,645	24,88,913	21,92,732	11,10,010	5,22,684	8,87,326	11,91,641	5,67,515	6,24,126	12,47,095	5,97,167	6,49,928	23,710	21,000	26,985	25,453	22,802	28,463	23,993
34	GHAZIPUR	36,20,268	18,54,645	17,05,623	18,40,720	8,48,363	9,92,357	19,59,946	10,52,978	12,47,095	10,81,077	1,081,077	50,845	45,743	56,204	54,000	46,633	59,638	53,959	50,942
35	GONDA	34,33,919	17,87,568	16,46,351	8,99,755	16,14,740	7,61,193	8,53,547	17,17,204	8,07,900	9,09,094	9,09,094	43,235	38,874	47,970	47,023	42,583	51,845	50,007	45,195
36	GORAKHPUR	44,04,895	22,77,382	21,63,513	12,94,316	23,32,460	9,72,431	13,59,990	24,38,126	10,27,976	11,40,399	1,405,315	49,493	39,823	59,825	52,522	42,701	62,860	54,902	45,350
37	HAMIRPUR	11,04,285	5,93,383	5,10,902	2,45,319	1,44,447	2,20,872	4,51,507	2,29,276	4,66,556	2,27,916	2,387,40	39,421	36,140	44,332	40,887	37,452	44,877	42,250	38,393
38	HARDOI	13,38,000	7,08,910	6,37,220	1,65,275	1,22,465	3,29,926	1,76,415	2,03,511	4,30,374	1,87,938	24,243,36	28,268	23,356	33,536	29,850	24,885	35,529	32,165	26,511
39	HAPUJ	40,92,845	21,91,031	19,01,814	9,00,204	10,13,451	20,11,699	9,46,326	10,65,373	21,04,821	9,947,89	11,000,32	46,526	40,657	53,089	49,152	43,191	56,019	51,427	45,403
40	HATHRAS	15,64,708	8,36,295	7,78,413	6,66,930	3,03,911	3,63,019	7,04,025	3,29,568	3,80,367	7,38,240	39,798	42,623	36,340	49,837	44,994	38,701	52,219	47,180	44,684
41	JALUJUN	16,89,974	9,06,157	7,83,822	6,00,335	2,88,785	3,12,150	6,23,798	2,99,565	3,24,235	6,47,146	33,799	35,559	31,869	39,824	36,912	31,059	41,366	38,130	

I : Quantitative Parameters , B. Usage (b) Micro Insurance & Micro Pension

Sr. No.	DISTRICT	March' 2024						March' 2025						March' 2026					
		PMDIY		PMSBY		APY		PMDIY		PMSBY		APY		PMDIY		PMSBY		APY	
		Male	Female	Male	Female	Total	Male	Female	Total	Male	Female	Total	Male	Female	Total	Male	Female	Total	
1	BAHARACH	591062	678992	216800	272757	428502	140250	107599	675285	766027	391815	632757	664095	1957799	67634	136696	176319		
2	BALANPUR	365219	412517	97727	78699	284285	224093	95233	397815	440933	127363	102920	346899	265735	472660	153027	128388	404764	
3	CHANDKOT	440873	533673	72810	82914	326313	87358	276651	552645	985545	220221	87962	89300	244128	209313	74726	540611	579081	
4	HATIA	212394	208241	73321	72495	204161	176252	62322	276651	220221	87962	89300	244128	209313	74726	540611	579081		
5	FATEHPUR	652848	659407	178291	179895	496919	444935	244393	690988	691773	224473	224874	582000	517958	327323	100585	107871	273891	
6	SHRAWASTI	174997	190044	65353	68703	114360	112727	36652	185346	209004	76720	82338	145039	142227	46794	174931	215707	257402	
7	SODHARH NAGAR	537467	572814	12096	12096	369107	362670	11261	584739	742400	128652	160149	439813	378786	338069	779506	188051	490258	
8	SONBHARH	355907	386683	114048	120006	259113	238751	85168	384343	470394	139673	146337	300378	2866179	1028895	1180205	1493269	3430820	
9	ASPHARALIA TOTAL	3370767	3778371	918654	1004835	2488860	2356777	862227	3581771	3986432	1143185	1249250	3003738	2866179	1028895	1180205	1493269	3430820	
10	AGRA	822171	1020754	265201	286996	771937	717191	286227	1088497	1300471	326011	388424	872798	249045	948022	356551	368411	1016545	
11	ALIGARH	643569	842069	230454	265605	576694	572041	211901	706034	899957	260889	298310	67421	660834	764204	958991	296119	340655	
12	AMETHI	712466	757103	103919	115312	397536	374641	177969	788630	124873	140047	497845	160715	507028	1310664	181511	150064	472660	
13	AMBEDKAR NAGAR	451367	480469	114320	101070	348263	301967	133898	504738	140980	176456	409654	355388	160715	507028	1310664	181511	340655	
14	AMROHA	289754	347755	131064	85618	216682	323751	207700	98565	319776	374500	139735	396999	252571	118305	377720	337434	209002	
15	AURAYA	662654	287246	662654	57656	170044	137411	46705	291379	308795	78433	67470	206557	166369	93383	306417	327344	93896	
16	AYODHYA	664503	725432	188462	173807	570945	447671	213185	717580	699111	224203	208120	657200	547611	250694	756693	804095	248669	
17	BAZMARGAH	888833	1182653	146863	148745	592369	546562	23985	1028685	1395103	195235	216472	74757	780220	267397	1034983	1353198	245663	
18	BALLIA	779626	975776	170042	134676	439672	484494	128341	828743	1012204	167980	211472	517992	566369	124971	868386	1060955	195372	
19	BANDA	328824	320864	128898	120009	306802	245333	112749	349217	493210	149325	142920	350553	288571	129043	179043	154444	176919	
20	BARA BANKI	597698	742670	293571	298398	741060	618106	199319	693319	910986	129510	157952	448390	480365	143500	399712	476540	155729	
21	BARILLY	1130781	1216065	252255	203753	872031	651926	248286	1204353	1280485	304237	244028	1002368	751550	289530	127523	1324580	366863	
22	BASTI	465369	631386	59971	67533	252942	340064	115188	646826	592265	120165	147356	396422	397776	139040	639784	723795	139614	
23	BHADOHI	616710	482023	41177	152904	361986	325855	109697	437801	502722	155434	169237	409613	390828	126056	460519	521353	174544	
24	BHOJIPUR	615248	690751	135364	175149	395489	424778	104795	646337	723796	195246	193976	494941	471762	124961	782859	487041	323399	
25	BUDANPUR	809189	934657	144071	145114	624927	468664	151620	869320	895929	184642	181819	709313	543368	143535	970031	1024983	218800	
26	BULANDSHAHR	626498	809836	103391	98162	317926	314408	138220	893920	869920	401216	220148	206866	569834	165687	187363	167362	154838	
27	DEORIA	639199	879799	103324	125922	380111	409629	119913	693319	910986	129510	157952	448390	480365	143500	399712	476540	155729	
28	ETAH	395612	441116	137599	138483	339567	308528	96149	415030	460077	156068	155639	392065	393092	111888	490372	476540	155729	
29	ETAWAH	364488	64336	66336	77426	20478	20430	63037	337339	384221	82065	96364	219725	28149	78228	368394	40340	98905	
30	FARUKHABAD	416710	482023	41177	152904	361986	325855	109697	437801	502722	155434	169237	409613	390828	126056	460519	521353	174544	
31	FIRUZABAD	615248	690751	135364	175149	395489	424778	104795	646337	723796	195246	193976	494941	471762	124961	782859	487041	323399	
32	G B NAGAR	704997	433074	229621	170451	544207	345763	174009	975268	646337	220148	206866	569834	165687	187363	167362	154838	218800	
33	GHAZIABAD	587326	183964	179498	478599	1410387	166994	567515	621126	720148	220148	206866	569834	165687	187363	167362	154838	218800	
34	GHAZIPUR	848363	992375	129761	141677	561520	502788	166808	188739	678146	644476	34476	379959	947907	1801077	191965	232926	780094	
35	GONDA	694891	789755	169108	149580	466023	345318	154583	761193	853547	220560	196727	519056	407900	847294	252949	668852	529022	
36	GORAKHPUR	1294316	200500	60566	271364	590800	671865	226969	974770	1359990	247371	330900	706104	789902	1029721	141139	390532	803741	
37	HAMIRPUR	214447	220872	60656	64257	175000	147629	64950	222231	229276	81577	77889	206099	177659	27028	278316	238740	100387	
38	HARDOI	165575	217645	50195	51801	159923	140644	36754	176415	223511	64361	62498	191666	163903	43260	187938	242436	78464	
39	HATHRAS	808004	1013451	263672	256742	672997	922931	181054	946326	1065373	299529	295554	612007	685214	213360	970773	836981	759147	
40	HATHRAS	303911	363019	84401	93155	243259	225026	68149	323858	380367	96279	105163	282137	259520	80065	340242	397988	112181	
41	JALNAPUR	289785	312150	109549	103828	281338	272671	87000	299563	324235	12974	128916	377589	273748	101306	309445	337991	155067	
42	JALNAPUR	1173083	1510515	195975	188919	606705	643973	234004	1319976	1690086	206957	255074	749898	800337	279495	150150	126579	511706	
43	JHANSI	340917	389608	95428	83283	388432	297587	85689	362435	410895	119374	102959	444283	300411	402178	496522	476540	160084	
44	KANNAULI	390113	446431	113381	125860	322253	299593	86596	416394	416394	128124	141567	371288	346514	102178	458525	382224	1253557	
45	KANPUR DEHAT	433134	409322	94213	79488	336695	255189	114999	459611	427192	118245	100334	387906	297612	138107	473362	441371	147100	
46	KANPUR NAGAR	796239	863119	239246	199402	848333	655195	247768	831754	902567	282371	333640	953937	740650	282307	861671	937398	343350	
47	KASHGANJ	304817	362919	66865	94548	277778	236708	63448	327897	382748	98187	106397	249401	270838	73447	351069	409653	113913	
48	KASHIMBARI	415797	429640	77283	80052	323948	306789	63448	449778	452982	96455	103493	386566	348722	119247	468885	471715	122280	
49	KAUSHAMPUR KHRI	916540	1027202	247285	211594	572159	478445	213713	971192	1069390	295962	265382	681716	587122	250920	1007767	1122493	350116	
50	KAUSHAMPUR KHRI	885142	1052869	108687	122535	380654	383942	131694	955081	1102579	158547	147412	375701	166362	1036100	1172688	174431	193309	
51	LAHORE	297520	320190	55839	52542	206860	147387	70574	318118	338020	70700	65500	244155	175524	84281	394700	352923	89913	
52	LUCKNOW	745363	843753	324845	277309	950746	729550	188553	885462	376971	139589	1079700	847684	346959	191201	915173	458525	382224	
53	MADRASAGARI	551133	738650	92061	133356	303057	330518	115405	500471	500471	748929	122047	372803	173809	471658	625506	791571	152382	
54	MADHOBA	173707	189399	70463	67608	130866	109279	53881	189609	198081	80124	79248	157269	133989	59915	102100	209476	92287	
55	MAHPURA	460645	489116	153553	124043	401880	362114	103235	500079	586606	172661	199130	426644	404141	126471	515077	551543	195383	
56	MATHURA	616737	844556	82883	88394	306165	298614	86837	616599	81242	105974	171457	371227	500428	148255	795255	669999	206464	
57	MAU	579545	74331	154341	142673	506165	423891	173002	122216	155954	171130	206225	418705	440392	184255	440392	184255	440392	
58	MEERUT	520720	601997	142217	167048	350490	367660	122116	559594	638164	315889	262389	194800	676835	310779	233263	716013	537465	
59	MIRZAPUR	664085	201095	154211	561565	391639	377583	175283	6216										

## I : Quantitative Parameters , B. Usage (C) Credit Indicators

DISTRICT	Population	No. of Credit Account				No. of Credit Account (Per Lakh)			
		March'2023	March'2024	March'2025	March'2026	March'2023	March'2024	March'2025	March'2026
BAHRAICH	34,87,731	3,07,349	3,38,971	3,52,963	3,51,519	8,812	9,719	10,120	10,079
BALRAMPUR	21,48,665	86,066	1,64,114	1,64,269	1,63,103	4,006	7,638	7,645	7,591
CHANDAULI	19,52,756	1,89,282	2,19,263	2,20,386	2,46,092	9,693	11,228	11,286	12,602
CHITRAKOOT	9,91,730	1,21,569	1,18,572	1,12,908	1,13,749	12,258	11,956	11,385	11,470
FATEHPUR	26,32,733	2,20,518	2,59,402	2,85,257	3,06,302	8,376	9,853	10,835	11,634
SHRAVASTI	11,17,361	90,207	1,04,400	1,07,347	1,05,796	8,073	9,343	9,607	9,468
SIDDHARTH NAGAR	25,59,297	1,51,824	2,02,357	2,03,085	2,17,970	5,932	7,907	7,935	8,517
SONBHADRA	18,62,559	2,57,048	2,43,299	2,37,972	2,31,377	13,801	13,063	12,777	12,423
ASPIRATIONAL DISTRICT	1,67,52,832	14,23,863	16,50,378	16,84,187	17,35,908	8,499	9,851	10,053	10,362
AGRA	44,18,797	8,87,605	14,61,158	13,80,588	12,15,721	20,087	33,067	31,244	27,512
ALIGARH	36,73,889	5,44,550	5,91,768	6,20,356	6,42,276	14,822	16,107	16,886	17,482
AMBEDKAR NAGAR	23,97,888	2,50,346	2,71,651	2,78,781	2,90,550	10,440	11,329	11,626	12,117
AMETHI	18,67,678	3,33,212	3,79,904	3,59,777	3,03,288	17,841	20,341	19,263	16,239
AMROHA	18,40,221	1,50,466	2,86,341	2,84,940	2,89,370	8,177	15,560	15,484	15,725
AURAIYA	13,79,545	1,05,029	1,26,069	1,29,524	1,40,382	7,613	9,138	9,389	10,176
AYODHYA	24,70,996	2,78,988	3,19,828	3,40,980	3,63,863	11,291	12,943	13,799	14,725
AZAMGARH	46,13,913	3,60,334	4,03,428	4,26,848	4,60,819	7,810	8,744	9,251	9,988
BAGHPAT	13,03,048	1,97,208	1,73,995	2,24,920	2,30,143	15,134	13,353	17,261	17,662
BALLIA	32,39,774	2,61,854	3,05,171	3,09,944	3,27,789	8,082	9,420	9,567	10,118
BANDA	17,99,410	1,82,578	1,95,468	1,94,765	1,87,978	10,147	10,863	10,824	10,447
BARABANKI	32,60,699	4,37,164	4,20,350	4,00,304	4,13,036	13,407	12,891	12,277	12,667
BAREILLY	44,48,359	9,69,591	11,51,212	10,14,502	9,37,880	21,797	25,879	22,806	21,084
BASTI	24,64,464	2,35,794	2,68,960	2,75,525	2,96,688	9,568	10,914	11,180	12,039
BHADOHI	15,78,213	1,42,726	1,65,363	1,68,737	1,75,736	9,044	10,478	10,692	11,135
BIJNOR	36,82,713	5,66,370	5,42,656	5,50,894	5,43,728	15,379	14,735	14,959	14,764
BUDAUN	31,29,000	2,35,399	3,51,607	3,50,109	3,64,316	7,523	11,237	11,189	11,643
BULANDSHAHR	34,99,171	4,23,330	5,05,054	5,05,784	5,08,572	12,098	14,434	14,454	14,534
DEORIA	31,00,946	3,17,776	3,75,836	3,66,849	3,58,541	10,248	12,120	11,830	11,562
ETAH	17,74,480	2,10,089	2,39,311	2,42,094	2,53,380	11,839	13,486	13,643	14,279
ETAWAH	15,81,810	1,94,880	2,42,349	2,26,014	2,26,313	12,320	15,321	14,288	14,307
FARRUKHABAD	18,85,204	2,00,544	2,23,507	2,23,713	2,34,080	10,638	11,856	11,867	12,417
FIROZABAD	24,98,156	3,57,723	3,68,799	3,63,177	3,64,762	14,319	14,763	14,538	14,601
GAUTAM BUDDHA NAGAR	16,48,115	13,02,652	16,91,507	17,44,789	17,49,166	79,039	1,02,633	1,05,866	1,06,131
GHAZIABAD	46,81,645	8,29,233	10,20,703	11,14,421	11,22,498	17,712	21,802	23,804	23,977
GHAZIPUR	36,20,268	3,25,861	3,72,191	3,85,059	4,13,761	9,001	10,281	10,636	11,429
GONDA	34,33,919	1,71,636	3,39,229	3,44,492	3,44,527	4,998	9,879	10,032	10,033
GORAKHPUR	44,40,895	6,60,177	9,19,406	10,21,763	9,79,144	14,866	20,703	23,008	22,048
HAMIRPUR	11,04,285	1,50,898	1,47,761	1,52,938	1,59,182	13,665	13,381	13,850	14,415
HAPUR	13,38,000	1,82,502	2,25,170	2,27,212	2,28,952	13,640	16,829	16,981	17,112
HARDOI	40,92,845	3,78,927	4,14,112	4,31,120	4,50,165	9,258	10,118	10,534	10,999
HATHRAS	15,64,708	2,14,016	2,38,041	2,46,045	2,58,868	13,678	15,213	15,725	16,544
JALAUN	16,89,974	2,19,267	1,92,045	1,99,550	2,05,416	12,975	11,364	11,808	12,155
JAUNPUR	44,94,204	4,42,487	5,00,419	5,27,390	5,49,367	9,846	11,135	11,735	12,224
JHANSI	19,98,603	2,74,466	4,00,425	4,09,044	4,28,794	13,733	20,035	20,466	21,455
KANNAUJ	16,56,616	1,94,705	2,14,419	2,14,772	2,23,106	11,753	12,943	12,965	13,468
KANPUR DEHAT	17,96,184	1,83,397	2,11,252	2,11,216	2,29,082	10,210	11,761	11,759	12,754
KANPUR NAGAR	45,81,268	8,07,433	9,80,011	9,80,948	10,61,156	17,625	21,130	21,412	23,163
KASGANJ	14,36,719	1,50,440	1,64,167	1,67,890	1,67,820	10,471	11,427	11,686	11,681
KAUSHAMBI	15,99,596	1,74,911	1,53,216	1,51,533	1,70,813	10,935	9,578	9,473	10,679
LAKHIMPUR KHERI	40,21,243	4,26,951	4,65,226	4,91,440	4,99,014	10,617	11,569	12,221	12,409
KUSHI NAGAR	35,64,544	4,43,057	4,47,342	4,42,586	4,22,542	12,430	12,550	12,416	11,854
LALITPUR	12,21,592	1,43,890	2,16,040	2,19,401	2,29,155	11,779	17,685	17,960	18,759
LUCKNOW	45,89,838	12,88,001	16,02,635	21,15,902	26,06,845	28,062	34,917	46,100	56,796
MAHARAJGANJ	26,84,703	2,61,371	3,21,998	3,24,096	3,25,591	9,736	11,994	12,072	12,128
MAHOPA	8,75,958	1,32,885	1,22,262	1,28,451	1,28,374	15,170	13,958	14,664	14,655
MAINPURI	18,68,529	2,01,842	2,15,386	2,24,336	2,34,222	10,802	11,527	12,006	12,535
MATHURA	25,47,184	3,91,025	4,64,009	4,76,543	5,10,655	15,351	18,217	18,709	20,048
MAU	22,05,968	2,55,625	2,62,457	2,64,809	2,66,940	11,588	11,898	12,004	12,101
MEERUT	34,43,689	6,89,223	7,15,715	8,58,138	8,82,349	20,014	20,783	24,919	25,622
MIRZAPUR	24,96,970	3,14,149	2,74,521	2,71,199	2,71,775	12,581	10,994	10,861	10,884
MORADABAD	47,72,006	14,14,397	4,97,202	5,16,216	5,36,888	29,639	10,419	10,818	11,251
MUZAFFARNAGAR	41,43,512	4,65,156	5,45,083	5,83,448	5,84,627	11,226	13,155	14,081	14,109
PILIBHIT	20,31,007	2,85,918	2,61,957	3,12,640	3,39,678	14,078	12,898	15,393	16,725
PRATAPGARH	32,09,141	2,71,375	3,01,962	3,28,800	3,80,222	8,456	9,409	10,246	11,848
PRAYAGRAJ	59,54,391	8,53,041	8,39,729	8,43,336	8,87,082	14,326	14,103	14,163	14,898
RAEBARELI	34,05,559	3,89,917	4,07,303	5,34,792	4,58,497	11,449	11,960	15,704	13,463
RAMPUR	23,35,819	1,70,561	3,10,443	3,06,556	3,21,364	7,302	13,291	13,124	13,758
SAHARANPUR	34,66,382	6,67,759	7,71,045	7,13,009	7,13,636	19,264	22,244	20,569	20,587
SAMBHAL	21,92,933	1,53,479	2,55,450	2,66,190	2,66,445	6,999	11,649	12,139	12,150
SANT KABIR NAGAR	17,15,183	2,67,915	2,75,443	2,56,779	2,14,149	15,620	16,059	14,971	12,485
SHAHJAHANPUR	30,06,538	3,47,766	3,88,896	4,11,810	4,45,923	11,567	12,935	13,697	14,832
SHAMLI	13,13,650	2,06,997	1,91,342	3,18,080	3,00,983	15,757	14,566	24,213	22,912
SITAPUR	44,83,992	4,00,024	4,28,258	4,50,724	4,64,671	8,921	9,551	10,052	10,363
SULTANPUR	37,97,117	2,40,078	2,65,145	2,75,834	2,88,623	6,323	6,983	7,264	7,601
UNNAO	31,08,367	2,75,810	2,93,775	2,91,006	2,89,519	8,873	9,451	9,362	9,314
VARANASI	36,76,841	15,41,335	17,43,771	16,78,951	13,49,233	41,920	47,426	45,663	36,695
OTHER TOTAL	18,92,18,874	2,70,06,111	3,04,26,254	3,16,74,379	3,20,90,030	14,272	16,080	16,740	16,959
STATE TOTAL	20,59,71,706	2,84,29,974	3,20,76,632	3,33,58,566	3,38,25,938	13,803	15,573	16,196	16,423

Sr. No.	DISTRICT	Population		Total Number of PMJDY Accounts												Total Number of PMJDY Accounts per Lakh												Total Number of OD Accounts												
		As on 31.03.2011		March '2025				March '2024				March '2026				March '2025				March '2024				March '2026				March '2025			March '2024			March '2026						
		Male	Female	Total	Male	Female	Total	Male	Female	Total	Male	Female	Total	Male	Female	Total	Male	Female	Total	Male	Female	Total	Male	Female	Total	Male	Female	Total	Male	Female	Total	Male	Female	Total	Male	Female	Total	Male	Female	Total
1	BANARACH	34,87,731	16,44,211	17,20,054	5,91,062	12,70,044	6,35,354	7,25,222	14,38,612	6,75,852	7,60,027	14,35,879	36,415	32,064	68,479	41,293	39,025	34,466	44,135	41,248	36,486	46,586	587	495	549	41,248	36,486	46,586	587	495	549	41,248	36,486	46,586	587	495	549			
2	BALDAMPUR	21,48,665	11,14,453	10,34,212	3,65,219	7,77,236	3,97,815	4,40,933	8,55,640	4,21,517	4,53,732	8,75,249	36,196	32,701	68,897	39,887	39,036	39,036	42,635	41,775	37,938	46,586	1,678	1,615	1,725	42,635	41,775	37,938	1,678	1,615	1,725	42,635	41,775	37,938	1,678	1,615	1,725			
3	CHANDAUJI	19,52,756	10,18,121	9,34,635	4,40,783	4,93,852	2,26,661	2,22,021	4,75,135	2,40,063	2,43,732	4,83,795	49,906	43,703	93,609	57,887	52,710	52,710	56,818	56,219	55,291	61,530	2,716	2,716	3,495	56,818	56,219	55,291	2,716	2,716	3,495	56,818	56,219	55,291	2,716	2,716	3,495			
4	CHITRAKOOT	9,91,730	5,27,797	4,63,933	2,47,548	2,16,385	1,05,944	1,10,441	2,16,385	1,05,944	1,10,441	2,16,385	49,844	47,140	96,984	52,845	52,518	49,887	55,439	54,340	54,340	61,530	1,290	1,959	2,091	55,439	54,340	54,340	1,290	1,959	2,091	55,439	54,340	54,340	1,290	1,959	2,091			
5	FATEHPUR	26,32,733	13,84,920	12,47,813	5,23,336	3,65,041	1,74,997	1,90,044	3,85,156	3,85,156	3,85,156	7,70,312	32,670	29,460	62,130	36,314	34,738	31,168	38,790	36,591	32,694	41,013	1,457	1,511	1,603	38,790	36,591	32,694	1,457	1,511	1,603	38,790	36,591	32,694	1,457	1,511	1,603			
6	SHRIVASTI	11,17,361	5,94,025	5,23,336	3,65,041	1,74,997	1,90,044	3,85,156	3,85,156	3,85,156	7,70,312	32,670	29,460	62,130	36,314	34,738	31,168	38,790	36,591	32,694	41,013	1,457	1,511	1,603	38,790	36,591	32,694	1,457	1,511	1,603	38,790	36,591	32,694	1,457	1,511	1,603				
7	SIDHARTHANAGAR	25,59,297	12,95,191	12,64,106	5,23,336	3,65,041	1,74,997	1,90,044	3,85,156	3,85,156	3,85,156	7,70,312	32,670	29,460	62,130	36,314	34,738	31,168	38,790	36,591	32,694	41,013	1,457	1,511	1,603	38,790	36,591	32,694	1,457	1,511	1,603	38,790	36,591	32,694	1,457	1,511	1,603			
8	SONBHADRA	8,91,465	5,65,665	7,36,500	3,55,907	3,80,593	1,84,339	2,03,954	3,80,593	3,80,593	3,80,593	7,61,186	75,852	71,924	147,776	67,332	61,586	43,114	52,710	48,306	45,340	52,710	2,021	2,199	2,319	52,710	48,306	45,340	2,021	2,199	2,319	52,710	48,306	45,340	2,021	2,199	2,319			
9	Aspirational District	1,58,61,367	86,69,381	76,97,986	33,30,717	43,67,269	20,71,486	22,82,788	43,67,269	43,67,269	43,67,269	87,34,538	44,708	40,806	85,514	49,185	47,715	41,315	51,921	50,311	50,311	61,530	10,661	11,299	12,174	50,311	50,311	50,311	10,661	11,299	12,174	50,311	50,311	50,311	10,661	11,299	12,174	50,311	50,311	50,311
10	AUGRA	44,18,797	23,65,523	20,53,724	18,42,938	8,22,171	19,72,130	8,91,633	10,80,497	10,80,497	10,80,497	21,60,994	41,706	34,756	76,462	49,185	47,715	41,315	51,921	50,311	50,311	61,530	10,661	11,299	12,174	50,311	50,311	50,311	10,661	11,299	12,174	50,311	50,311	50,311	10,661	11,299	12,174	50,311	50,311	50,311
11	AMBEDKAR NAGAR	36,73,889	17,21,691	14,85,638	6,43,569	8,42,069	4,05,991	7,06,034	8,99,857	8,99,857	8,99,857	17,99,714	60,438	52,949	113,387	49,185	47,715	41,315	51,921	50,311	50,311	61,530	10,661	11,299	12,174	50,311	50,311	50,311	10,661	11,299	12,174	50,311	50,311	50,311	10,661	11,299	12,174	50,311	50,311	50,311
12	AMETHI	18,67,678	12,12,279	9,85,609	4,40,783	4,93,852	2,26,661	2,22,021	4,75,135	2,40,063	2,43,732	4,83,795	49,906	43,703	93,609	57,887	52,710	52,710	56,818	56,219	55,291	61,530	2,716	2,716	3,495	56,818	56,219	55,291	2,716	2,716	3,495	56,818	56,219	55,291	2,716	2,716	3,495			
13	AMROHA	18,70,541	9,63,466	8,76,755	4,37,550	4,39,205	2,19,628	2,22,021	4,75,135	2,40,063	2,43,732	4,83,795	49,906	43,703	93,609	57,887	52,710	52,710	56,818	56,219	55,291	61,530	2,716	2,716	3,495	56,818	56,219	55,291	2,716	2,716	3,495	56,818	56,219	55,291	2,716	2,716	3,495			
14	AUNDA	13,79,225	7,04,099	6,39,446	3,37,509	2,89,554	1,41,044	1,48,510	3,37,509	3,37,509	3,37,509	6,75,018	32,670	29,460	62,130	36,314	34,738	31,168	38,790	36,591	32,694	41,013	1,457	1,511	1,603	38,790	36,591	32,694	1,457	1,511	1,603	38,790	36,591	32,694	1,457	1,511	1,603			
15	AYAZGANGA	46,13,996	22,59,427	12,11,669	5,23,336	3,65,041	1,74,997	1,90,044	3,85,156	3,85,156	3,85,156	7,70,312	32,670	29,460	62,130	36,314	34,738	31,168	38,790	36,591	32,694	41,013	1,457	1,511	1,603	38,790	36,591	32,694	1,457	1,511	1,603	38,790	36,591	32,694	1,457	1,511	1,603			
16	BAHAIKOT	7,00,187	6,02,861	5,57,715	2,65,351	2,92,364	1,46,183	1,46,183	2,92,364	2,92,364	2,92,364	5,84,728	75,852	71,924	147,776	67,332	61,586	43,114	52,710	48,306	45,340	52,710	2,021	2,199	2,319	52,710	48,306	45,340	2,021	2,199	2,319	52,710	48,306	45,340	2,021	2,199	2,319			
17	BALLIA	32,39,774	16,72,573	15,57,201	7,25,222	8,32,479	4,16,239	4,16,239	8,32,479	8,32,479	8,32,479	16,64,958	41,706	34,756	76,462	49,185	47,715	41,315	51,921	50,311	50,311	61,530	10,661	11,299	12,174	50,311	50,311	50,311	10,661	11,299	12,174	50,311	50,311	50,311	10,661	11,299	12,174	50,311	50,311	50,311
18	BANDA	17,99,410	9,65,867	8,33,443	4,16,724	4,16,724	8,33,443	4,16,724	8,33,443	8,33,443	8,33,443	16,66,886	41,706	34,756	76,462	49,185	47,715	41,315	51,921	50,311	50,311	61,530	10,661	11,299	12,174	50,311	50,311	50,311	10,661	11,299	12,174	50,311	50,311	50,311	10,661	11,299	12,174	50,311	50,311	50,311
19	BARABANKI	32,60,699	17,07,172	15,53,527	7,25,222	8,28,305	4,14,153	4,14,153	8,28,305	8,28,305	8,28,305	16,56,610	41,706	34,756	76,462	49,185	47,715	41,315	51,921	50,311	50,311	61,530	10,661	11,299	12,174	50,311	50,311	50,311	10,661	11,299	12,174	50,311	50,311	50,311	10,661	11,299	12,174	50,311	50,311	50,311
20	BARAULI	44,48,539	23,57,371	20,90,988	12,30,854	11,60,134	5,80,067	5,80,067	11,60,134	11,60,134	11,60,134	23,20,268	41,706	34,756	76,462	49,185	47,715	41,315	51,921	50,311	50,311	61,530	10,661	11,299	12,174	50,311	50,311	50,311	10,661	11,299	12,174	50,311	50,311	50,311	10,661	11,299	12,174	50,311	50,311	50,311
21	BAREILLY	24,64,264	12,55,458	12,09,006	6,04,529	6,04,529	12,09,006	6,04,529	12,09,006	12,09,006	12,09,006	24,18,012	41,706	34,756	76,462	49,185	47,715	41,315	51,921	50,311	50,311	61,530	10,661	11,299	12,174	50,311	50,311	50,311	10,661	11,299	12,174	50,311	50,311	50,311	10,661	11,299	12,174	50,311	50,311	50,311
22	BASTI	15,78,214	8,07,099	7,71,114	3,80,593	3,90,522	1,95,261	1,95,261	3,90,522	3,90,522	3,90,522	7,81,044	75,852	71,924	147,776	67,332	61,586	43,114	52,710	48,306	45,340	52,710	2,021	2,199	2,319	52,710	48,306	45,340	2,021	2,199	2,319	52,710	48,306	45,340	2,021	2,199	2,319			
23	BHADOHI	36,82,713	19,67,876	17,14,020	8,22,171	9,91,849	4,95,924	4,95,924	9,91,849	9,91,849	9,91,849	19,83,698	41,706	34,756	76,462	49,185	47,715	41,315	51,921	50,311	50,311	61,530	10,661	11,299	12,174	50,311	50,311	50,311	10,661	11,299	12,174	50,311	50,311	50,311	10,661	11,299	12,174	50,311	50,311	50,311
24	BUNION	31,29,000	16,71,000	14,58,000	7,29,000	7,29,000	14,58,000	7,29,000	14,58,000	14,58,000	14,58,000	29,16,000	41,706	34,756	76,462	49,185	47,715	41,315	51,921	50,311	50,311	61,530	10,661	11,299	12,174	50,311	50,311	50,311	10,661	11,299	12,174	50,311	50,311	50,311	10,661	11,299	12,174	50,311	50,311	50,311
25	BULANDSHAHAR	34,39,171	18,45,554	16,53,617	8,26,938	8,26,938	16,53,617	8,26,938	16,53,617	16,53,617	16,53,617	33,07,234	41,706	34,756	76,462	49,185	47,715	41,315	51,921	50,311	50,311	61,530	10,661	11,299	12,174	50,311	50,311	50,311	10,661	11,299	12,174	50,311	50,311	50,311	10,661	11,299	12,174	50,311	50,311	50,311
26	BULANDSHAHAR	34,39,171	18,45,554	16,53,617	8,26,938	8,26,938	16,53,617	8,26,938	16,53,617	16,53,617	16,53,617	33,07,234	41,706	34,756	76,462	49,185	47,715	41,315	51,921	50,311	50,311	61,530	10,661	11,299	12,174	50,311	50,311	50,311	10,661	11,299	12,174	50,311	50,311	50,311	10,661	11,299	12,174	50,311	50,311	50,311
27	DEORIA																																							

## I : Quantitative Parameters , B. Usage (c) Credit Indicators

(Amount in Lakh)

Sr. No.	DISTRICT	Micro Credit - Self Help Group (SHG)											
		31 March 2024				31 March 2025				31 March 2026			
		Total Number of SHG	Credit Linked (No)	Credit Linked (Amt)	Average Ticket Size	Total Number of SHG	Credit Linked (No)	Credit Linked (Amt)	Average Ticket Size	Total Number of SHG	Credit Linked (No)	Credit Linked (Amt)	Average Ticket Size
1	BAHRAICH	11,000	2,385	3,807.93	1.60	11,334	3,194	3,019.77	0.95	11,632	3,364	2,407.43	0.72
2	BALRAMPUR	10,108	881	680.60	0.77	10,380	1,638	1,780.70	1.09	10,662	1,433	1,328.72	0.93
3	CHANDAULI	20,018	2,765	2,899.69	1.05	20,493	3,614	4,480.97	1.24	10,662	4,203	4,395.79	1.05
4	CHITRAKOOT	4,673	687	977.19	1.42	5,059	1,119	786.70	0.70	5,373	1,171	1,444.93	1.23
5	FATEHPUR	7,569	3,635	4,400.58	1.21	8,039	4,662	5,531.42	1.19	8,409	4,018	4,839.24	1.20
6	SHRAVASTI	5,159	646	810.04	1.25	5,443	669	711.20	1.06	5,813	1,192	1,185.21	0.99
7	SIDDHARTH NAGAR	7,048	2,523	2,836.15	1.12	7,366	3,049	3,384.10	1.11	7,744	2,719	2,755.22	1.01
8	SONBHADRA	19,330	2,408	2,745.22	1.14	19,679	3,071	2,997.67	0.98	19,977	2,813	2,873.98	1.02
	ASPIRANTAL TOTAL	84,905	15,930	19,157.40	1.20	87,793	21,016	22,692.53	1.08	80,272	20,913	21,230.52	1.02
1	AGRA	15,814	3,974	6,689.07	1.68	16,152	4,873	8,840.64	1.81	16,570	5,036	10,034.05	1.99
2	ALIGARH	14,157	2,866	2,891.13	1.01	14,631	3,335	3,336.62	1.00	14,937	3,408	4,132.76	1.21
3	AMBEDKAR NAGAR	14,464	5,302	6,752.64	1.27	14,881	5,649	6,790.05	1.20	15,243	5,192	5,718.90	1.10
4	AMETHI	10,892	2,059	2,495.66	1.21	11,370	2,293	2,642.73	1.15	11,700	2,167	2,136.73	0.99
5	AMROHA	4,173	1,180	988.79	0.84	4,497	2,057	2,086.67	1.01	4,907	2,038	2,418.94	1.19
6	AURAIYA	6,258	1,501	1,662.06	1.11	6,507	2,531	3,184.10	1.26	6,813	3,163	3,784.41	1.20
7	AYODHYA	7,431	3,211	4,037.99	1.26	7,674	3,884	4,822.28	1.24	8,108	3,749	4,107.97	1.10
8	AZAMGARH	4,020	3,679	4,764.94	1.30	4,456	4,661	6,892.58	1.48	4,818	5,406	9,088.24	1.68
9	BAGHPAT	3,549	1,797	2,523.29	1.40	3,964	2,002	3,545.44	1.77	4,406	1,895	3,261.82	1.72
11	BALLIA	8,856	4,741	6,164.01	1.30	9,152	5,312	6,592.16	1.24	9,474	5,133	6,382.82	1.24
13	BANDA	5,159	1,054	1,764.71	1.67	5,598	1,493	1,029.06	0.69	6,040	1,573	904.35	0.57
14	BARABANKI	9,213	1,482	2,618.36	1.77	9,597	2,989	3,846.24	1.29	10,039	3,130	4,183.72	1.34
15	BAREILLY	14,400	3,239	3,634.05	1.12	14,771	4,189	4,467.12	1.07	15,101	6,074	5,297.90	0.87
16	BASTI	25,819	6,486	8,720.24	1.34	26,279	6,570	9,668.45	1.47	26,609	5,930	6,311.38	1.06
17	BHADOHI	7,959	2,093	2,699.38	1.29	8,276	2,425	3,441.94	1.42	8,614	2,622	3,436.76	1.31
18	BUJUR	17,211	3,381	6,175.83	1.83	17,526	5,361	10,499.43	1.96	17,920	6,046	14,779.31	2.44
19	BUDAUN	10,353	2,841	2,523.33	0.89	10,632	6,068	4,323.07	0.71	11,002	4,528	4,368.06	0.96
20	BULANDSHAHR	14,874	1,888	5,730.27	3.04	15,158	3,015	6,796.81	2.25	15,536	3,018	7,557.17	2.50
23	DEORIA	27,309	6,504	7,962.59	1.22	27,717	6,888	8,295.38	1.20	28,087	6,130	7,712.30	1.26
24	ETAH	5,639	1,669	1,671.65	1.00	5,883	1,854	1,299.97	0.70	6,221	1,592	1,464.10	0.92
25	ETAWAH	17,431	2,914	4,253.57	1.46	17,675	3,085	5,138.71	1.67	18,085	3,277	5,774.25	1.76
26	FARRUKHABAD	5,805	1,028	1,446.93	1.41	6,139	1,361	1,248.77	0.92	6,557	1,397	1,497.50	1.07
28	FIROZABAD	2,438	1,330	1,555.17	1.17	2,808	2,067	2,246.94	1.09	3,090	1,678	2,422.52	1.44
29	G B NAGAR	9,199	428	514.32	1.20	9,578	529	714.07	1.35	5,817	628	772.79	1.23
30	GHAZIABAD	5,102	697	910.34	1.31	5,447	1,118	1,652.61	1.48	5,026	809	1,258.55	1.56
31	GHAZIPUR	4,237	2,119	2,556.09	1.21	4,616	2,713	3,696.99	1.36	7,409	3,499	5,367.99	1.53
32	GONDA	6,739	735	839.63	1.14	7,095	1,914	1,620.92	0.85	12,280	1,637	1,752.18	1.07
33	GORAKHPUR	11,368	6,457	9,188.26	1.42	11,838	7,249	10,748.20	1.48	31,816	6,253	8,830.14	1.41
34	HAMIRPUR	31,054	484	686.02	1.42	31,478	1,039	868.02	0.84	6,419	973	780.06	0.80
35	HAPUR	5,634	918	1,346.94	1.47	6,081	1,031	1,481.28	1.44	5,272	1,094	1,524.83	1.39
36	HARDOI	4,710	2,785	3,613.21	1.30	4,982	3,865	4,180.42	1.08	20,255	4,073	4,257.80	1.05
37	HATHRAS	19,497	578	800.35	1.38	19,869	915	1,111.66	1.21	4,253	956	1,193.27	1.25
38	JALAUN	3,717	1,315	2,064.01	1.57	3,963	2,372	2,474.41	1.04	6,492	2,049	2,020.03	0.99
39	JAUNPUR	5,810	4,020	5,161.33	1.28	6,066	5,754	8,714.82	1.51	20,258	6,090	9,276.47	1.52
40	JHANSI	19,564	1,292	3,182.46	2.46	19,944	1,943	3,987.48	2.05	8,079	1,940	4,505.02	2.32
41	KANAUJ	7,406	2,916	5,690.43	1.95	7,709	3,189	4,328.72	1.36	8,503	3,251	5,184.79	1.59
42	KANPUR DEHAT	7,799	2,030	2,563.89	1.26	8,189	2,131	2,452.11	1.15	8,604	2,130	2,526.31	1.19
43	KANPUR NAGAR	7,683	1,279	1,363.27	1.07	8,162	1,644	1,915.17	1.16	6,601	2,154	2,310.31	1.07
44	KASGANJ	6,029	805	812.46	1.01	6,295	1,026	1,106.84	1.08	6,686	1,019	1,282.66	1.26
45	KAUSHAMBI	5,842	1,715	2,084.82	1.22	6,244	2,366	2,794.29	1.18	8,305	2,479	2,660.63	1.07
46	LAKHIMPUR KHERI	14,886	1,959	2,231.24	1.14	15,289	3,857	4,742.83	1.23	15,667	4,876	6,635.80	1.36
47	KUSHI NAGAR	7,606	2,469	3,262.14	1.32	7,927	3,474	4,390.33	1.26	26,895	4,043	4,730.06	1.17
48	LALITPUR	26,289	1,415	2,332.75	1.65	26,557	2,028	5,093.03	2.51	11,892	2,265	5,933.42	2.62
49	LUCKNOW	11,335	1,687	2,248.62	1.33	11,578	2,109	2,863.36	1.36	10,708	2,348	4,210.11	1.79
50	MAHARAJGANJ	9,990	5,503	7,081.10	1.29	10,290	6,321	8,232.69	1.30	8,463	6,040	6,819.95	1.13
51	MAHOBA	7,804	329	431.25	1.31	8,197	611	764.88	1.25	7,357	698	870.18	1.25
52	MAINPURI	6,606	2,141	2,964.86	1.38	7,003	2,623	3,033.65	1.16	9,699	2,620	3,605.63	1.38
53	MATHURA	9,080	1,728	2,430.24	1.41	9,369	2,064	3,581.79	1.74	13,012	2,400	4,533.28	1.89
54	MAU	12,171	2,968	3,983.44	1.34	12,650	3,432	5,218.18	1.52	3,628	2,806	4,017.02	1.43
55	MEERUT	2,939	1,292	1,902.50	1.47	3,250	1,990	2,812.23	1.41	11,375	2,309	3,701.24	1.60
56	MIRZAPUR	10,575	2,277	3,058.41	1.34	10,981	3,315	4,674.58	1.41	11,929	4,034	4,713.57	1.17
57	MORADABAD	11,326	917	1,209.28	1.32	11,655	1,719	1,691.05	0.98	12,946	1,753	2,002.77	1.14
58	MUZAFFARNAGAR	12,118	897	1,699.65	1.89	12,576	1,290	2,051.58	1.59	9,956	1,407	2,381.29	1.69
59	PILIBHIT	10,924	1,980	2,423.33	1.22	11,351	2,420	3,113.17	1.29	11,657	2,523	3,596.25	1.43
60	PRATAPGARH	10,300	3,047	3,505.49	1.15	10,600	3,870	4,673.79	1.21	10,946	3,669	4,310.14	1.17
61	PRAYAGRAJ	13,781	7,130	8,888.57	1.25	14,152	7,524	9,518.42	1.27	14,506	7,203	8,837.60	1.23
62	RAEBARELI	11,971	2,939	3,177.04	1.08	12,441	3,297	3,420.74	1.04	12,835	3,414	3,740.74	1.10
63	RAMPUR	7,299	922	758.42	0.82	7,562	1,218	1,128.44	0.93	7,884	1,309	1,502.54	1.15
64	SAHARANPUR	9,057	1,893	4,208.88	2.22	9,448	2,516	4,949.34	1.97	9,778	3,070	7,854.22	2.56
65	SAMBHAL	9,624	610	526.57	0.86	9,936	1,708	1,600.80	0.94	10,274	1,528	1,514.59	0.99
66	SANT KABEER NAGAR	2,841	2,712	3,447.24	1.27	3,267	3,152	3,926.76	1.25	3,653	2,910	3,341.53	1.15
67	SHAHJAHANPUR	6,684	1,393	1,840.47	1.32	6,950	2,766	3,554.25	1.28	7,240	2,764	3,138.90	1.14
68	SHAMLI	5,468	738	967.92	1.31	5,805	982	1,167.09	1.19	6,247	943	1,230.09	1.30
71	SITAPUR	10,270	600	968.85	1.61	10,641	1,675	1,941.36	1.16	10,995	1,533	1,615.54	1.05
73	SULTANPUR	13,818	4,779	5,390.68	1.13	14,201	4,876	4,987.17	1.02	14,563	4,771	4,969.62	1.04
74	UNNAO	11,656	1,588	2,605.54	1.64	11,966	2,465	2,577.96	1.05	12,248	2,388	2,374.29	0.99
75	VARANASI	20,332	4,851	6,047.05	1.25	20,735	5,003	7,121.29	1.42	21,065	4,713	7,889.00	1.67
	OTHER TOTAL	7,01,364	1,57,556	2,12,695.02	1.35	7,25,276	2,03,065	2,67,713.93	1.32	7,49,370	2,05,553	2,82,349.16	1.37
	Total	7,86,269	1,73,486	2,31,852.42	1.34	8,13,069	2,24,081	2,90,406.46	1.30	8,29,642	2,26,466	3,03,579.68	1.34

## I : Quantitative Parameters , B. Usage (c) Credit Indicators

(Amount in Lakh)

Sr. No.	DISTRICT	Micro Credit - Joint Liability Group (JLG)											
		31 March 2024				31 March 2025				31 March 2026			
		Total Number of JLG	Credit Linked (No)	Credit Linked (Amt)	Average Ticket Size	Total Number of JLG	Credit Linked (No)	Credit Linked (Amt)	Average Ticket Size	Total Number of JLG	Credit Linked (No)	Credit Linked (Amt)	Average Ticket Size
1	BAHRAICH	11033	11033	17718.62	1.61	19456	19456	16125.37	0.83	16,595	16,595	10797.99	0.65
2	BALRAMPUR	2264	2264	2686.87	1.19	2563	2563	2417.07	0.94	3,084	3,084	1255.48	0.41
3	CHANDAUJI	30212	30212	20632.49	0.68	32382	32382	19009.17	0.59	22,592	22,592	12176.02	0.54
4	CHITRAKOOT	15274	15274	7874.51	0.52	11496	11496	6373.01	0.55	6,819	6,819	3742.80	0.55
5	FATEHPUR	3668	3668	2088.44	0.57	4274	4274	2112.39	0.49	4,691	4,691	1818.68	0.39
6	SHRAVASTI	8685	8685	3047.34	0.35	9765	9765	3397.38	0.35	9,582	9,582	3452.80	0.36
7	SIDDHARTH NAGAR	13730	13730	6531.18	0.48	16116	16116	6832.44	0.42	9,921	9,921	4865.05	0.49
8	SONBHADRA	42619	42619	25097.35	0.59	42957	42957	26083.34	0.61	28,397	28,397	15184.43	0.53
	<b>ASPIRATIONAL TOTAL</b>	<b>1,27,485</b>	<b>1,27,485</b>	<b>85676.80</b>	<b>0.67</b>	<b>1,39,009</b>	<b>1,39,009</b>	<b>82350.17</b>	<b>0.59</b>	<b>1,01,681</b>	<b>1,01,681</b>	<b>53293.25</b>	<b>0.52</b>
1	AGRA	143810	143810	145536.23	1.01	159380	159380	112602.88	0.71	80,621	80,621	94814.76	1.18
2	ALIGARH	30455	30455	19609.60	0.64	48899	48899	25786.86	0.53	23,015	23,015	11323.13	0.49
3	AMBEDKAR NAGAR	26334	26334	16412.61	0.62	25653	25653	13540.99	0.53	17,422	17,422	8619.03	0.49
4	AMETHI	834	834	1485.63	1.78	4449	4449	2091.54	0.47	2,184	2,184	1789.38	0.82
5	AMROHA	3950	3950	2950.67	0.75	4059	4059	2690.11	0.66	8,737	8,737	4489.92	0.51
6	AURAIYA	2055	2055	569.36	0.28	2069	2069	505.21	0.24	1,926	1,926	584.48	0.30
7	AYODHYA	12100	12100	9844.26	0.81	11759	11759	7577.95	0.64	9,540	9,540	5044.86	0.53
8	AZAMGARH	46435	46435	34133.85	0.74	58438	58438	32081.18	0.55	35,461	35,461	19617.07	0.55
9	BAGHPAT	5439	5439	5962.26	1.10	5417	5417	3538.52	0.65	3,438	3,438	1650.36	0.48
11	BALLIA	22924	22924	8953.39	0.39	20824	20824	7994.65	0.38	16,593	16,593	7206.48	0.43
13	BANDA	3526	3526	5466.90	1.55	4075	4075	6106.75	1.50	3,081	3,081	3490.00	1.13
14	BARABANKI	3232	3232	1359.90	0.42	7265	7265	2123.84	0.29	6,156	6,156	2400.98	0.39
15	BAREILLY	16847	16847	34819.40	2.07	19178	19178	30562.10	1.59	15,724	15,724	14026.54	0.89
16	BASTI	29051	29051	15700.91	0.54	32167	32167	14991.79	0.47	21,003	21,003	9809.38	0.47
17	BHADOHI	27648	27648	14738.40	0.53	30597	30597	12995.21	0.42	19,040	19,040	9025.98	0.47
18	BIJNOR	25938	25938	31585.69	1.22	34204	34204	25414.45	0.74	35,491	35,491	18684.36	0.53
19	BUDAUN	5464	5464	6380.24	1.17	6432	6432	6770.62	1.05	10,781	10,781	6099.82	0.57
20	BULANDSHAHR	30375	30375	15697.86	0.52	54547	54547	27715.89	0.51	14,350	14,350	8573.07	0.60
23	DEORIA	69532	69532	57749.78	0.83	73330	73330	50418.54	0.69	41,769	41,769	24310.27	0.58
24	ETAH	1223	1223	2296.96	1.88	2644	2644	2147.83	0.81	4,813	4,813	2312.13	0.48
25	ETAWAH	482	482	633.10	1.31	493	493	434.69	0.88	648	648	425.10	0.66
26	FARRUKHABAD	1623	1623	536.58	0.33	2394	2394	872.48	0.36	4,083	4,083	944.52	0.23
28	FIROZABAD	19962	19962	13930.00	0.70	28672	28672	15890.42	0.55	17,720	17,720	8601.25	0.49
29	G B NAGAR	51940	51940	33266.91	0.64	32957	32957	19829.93	0.60	46,660	46,660	29916.86	0.64
30	GHAZIABAD	23329	23329	14003.87	0.60	29395	29395	14353.70	0.49	11,029	11,029	5756.89	0.52
31	GHAZIPUR	35609	35609	22883.01	0.64	45348	45348	22676.24	0.50	32,256	32,256	14305.42	0.44
32	GONDA	2351	2351	2796.27	1.19	8941	8941	4285.50	0.48	8,579	8,579	4312.02	0.50
33	GORAKHPUR	205627	205627	146982.90	0.71	226610	226610	130614.09	0.58	1,08,345	1,08,345	80364.55	0.74
34	HAMIRPUR	2977	2977	1003.81	0.34	7276	7276	2910.75	0.40	6,118	6,118	3041.63	0.50
35	HAPUR	19645	19645	15392.70	0.78	23844	23844	14668.33	0.62	15,235	15,235	8187.31	0.54
36	HARDOI	3147	3147	890.73	0.28	23327	23327	6273.68	0.27	17,790	17,790	9106.10	0.51
37	HATHRAS	11862	11862	10356.58	0.87	19222	19222	13915.65	0.72	17,292	17,292	13929.17	0.81
38	JALAUN	2637	2637	1531.46	0.58	7999	7999	4354.22	0.54	8,765	8,765	4964.98	0.57
39	JAUNPUR	57889	57889	30952.66	0.53	76853	76853	31437.29	0.41	50,589	50,589	22174.99	0.44
40	JHANSI	5156	5156	6709.32	1.30	17288	17288	9985.15	0.58	11,528	11,528	6831.58	0.59
41	KANAUJ	5432	5432	1645.04	0.30	5509	5509	1421.21	0.26	6,941	6,941	2613.62	0.38
42	KANPUR DEHAT	5030	5030	1663.05	0.33	4858	4858	1593.50	0.33	5,324	5,324	2208.80	0.41
43	KANPUR NAGAR	12394	12394	8543.91	0.69	18213	18213	8814.12	0.48	11,653	11,653	6864.71	0.59
44	KASGANJ	50	50	28.26	0.57	65	65	34.02	0.52	194	194	77.52	0.40
45	KAUSHAMBI	13708	13708	6075.15	0.44	7504	7504	4242.69	0.57	5,983	5,983	3584.70	0.60
46	LAKHIMPUR KHERI	6296	6296	5516.70	0.88	24915	24915	8965.38	0.36	16,369	16,369	10950.78	0.67
47	KUSHI NAGAR	89231	89231	72145.10	0.81	88612	88612	61580.11	0.69	50,318	50,318	29258.51	0.58
48	LALITPUR	19	19	10.30	0.54	885	885	324.03	0.37	2,211	2,211	674.65	0.31
49	LUCKNOW	22548	22548	12109.52	0.54	33052	33052	12058.37	0.36	26,454	26,454	10795.93	0.41
50	MAHARAJGANJ	48453	48453	34338.30	0.71	56047	56047	32002.07	0.57	31,285	31,285	16970.54	0.54
51	MAHOPA	355	355	618.73	1.74	4854	4854	2156.44	0.44	3,495	3,495	1933.10	0.55
52	MAINPURI	38	38	20.59	0.54	33	33	17.00	0.52	384	384	133.44	0.35
53	MATHURA	18040	18040	16962.35	0.94	18449	18449	15903.55	0.86	15,814	15,814	9388.44	0.59
54	MAU	8297	8297	14342.31	1.73	13113	13113	14542.31	1.11	8,390	8,390	7184.94	0.86
55	MEERUT	34793	34793	20963.98	0.60	44044	44044	22273.37	0.51	19,424	19,424	11641.78	0.60
56	MIRZAPUR	53097	53097	25934.07	0.49	55035	55035	23763.84	0.43	38,680	38,680	16874.96	0.44
57	MORADABAD	28813	28813	20885.62	0.72	29492	29492	18109.80	0.61	17,438	17,438	13469.45	0.77
58	MUZAFFARNAGAR	35467	35467	48657.38	1.37	48464	48464	37588.59	0.78	35,798	35,798	19501.62	0.54
59	PILIBHIT	2397	2397	1223.03	0.51	6129	6129	1929.46	0.31	6,073	6,073	3083.35	0.51
60	PRATAPGARH	19827	19827	12900.12	0.65	26259	26259	12429.97	0.47	20,430	20,430	10169.80	0.50
61	PRAYAGRAJ	88925	88925	51560.57	0.58	98522	98522	44438.37	0.45	59,943	59,943	29571.47	0.49
62	RAEBARELI	5060	5060	7938.30	1.57	15250	15250	8134.88	0.53	9,385	9,385	6198.86	0.66
63	RAMPUR	2028	2028	3346.49	1.65	2436	2436	3603.50	1.48	10,384	10,384	5449.83	0.52
64	SAHARANPUR	52405	52405	40296.00	0.77	77708	77708	38381.47	0.49	49,610	49,610	21559.41	0.43
65	SAMBHAL	1776	1776	2883.11	1.62	7626	7626	4831.88	0.63	10,096	10,096	4914.51	0.49
66	SANT KABEER NAGAR	23066	23066	8978.31	0.39	30361	30361	9833.47	0.32	15,620	15,620	5816.14	0.37
67	SHAHJAHANPUR	5964	5964	5527.40	0.93	21389	21389	7948.84	0.37	11,998	11,998	8030.95	0.67
68	SHAMLI	5857	5857	4127.87	0.70	10540	10540	4817.76	0.46	8,675	8,675	3673.94	0.42
71	SITAPUR	12583	12583	8173.20	0.65	16225	16225	7043.16	0.43	15,802	15,802	6622.09	0.42
73	SULTANPUR	25329	25329	12561.18	0.50	26473	26473	10565.39	0.40	18,429	18,429	8330.38	0.45
74	UNNAO	2370	2370	1841.11	0.78	6604	6604	2359.15	0.36	4,362	4,362	2851.41	0.65
75	VARANASI	80610	80610	57359.90	0.71	157529	157529	64918.86	0.41	77,415	77,415	47497.93	0.61
	<b>OTHER TOTAL</b>	<b>16,61,666</b>	<b>16,61,666</b>	<b>1242300.75</b>	<b>0.75</b>	<b>21,12,200</b>	<b>21,12,200</b>	<b>1166785.59</b>	<b>0.55</b>	<b>13,42,159</b>	<b>13,42,159</b>	<b>7,94,632</b>	<b>0.59</b>
	<b>Total</b>	<b>17,89,151</b>	<b>17,89,151</b>	<b>1327977.55</b>	<b>0.74</b>	<b>22,51,209</b>	<b>22,51,209</b>	<b>1249135.76</b>	<b>0.55</b>	<b>14,43,840</b>	<b>14,43,840</b>	<b>8,47,925</b>	<b>0.59</b>

I : Quantitative Parameters, B. Usage (d) CD Ratio													
Sr. No.	Name of District	31 March 2023			31 March 2024			31 March 2025			31 March 2026		
		Deposit	Advances	CD Ratio	Deposit	Advances	CD Ratio	Deposit	Advances	CD Ratio	Deposit	Advances	CD Ratio
1	AGRA	50999.41	33306.69	65.31	57877.85	39724.06	68.63	62966.62	44425.26	70.55	70252.77	49991.19	71.16
2	ALIGARH	27473.21	14043.69	51.12	31041.74	15945.07	51.37	33161.98	17944.99	54.11	36506.50	20415.61	55.92
3	AMBEDKAR NAGAR	8602.95	4077.90	47.40	9487.78	4813.97	50.74	10558.67	5346.62	50.64	11681.18	6018.68	51.52
4	AMETHI	8659.40	3712.10	42.87	9543.89	4429.57	46.41	9889.08	4744.10	47.97	10973.60	5199.88	47.39
5	AMROHA	4133.94	2831.21	68.49	8400.13	6114.62	72.79	9033.45	6914.58	76.54	9620.01	7396.43	76.89
6	AURAIYA	5573.44	2193.29	39.35	6198.55	2643.89	42.65	6804.34	3035.29	44.61	7443.52	3482.97	46.79
7	AYODHYA	17980.32	5739.31	31.92	21386.09	7071.33	33.07	23075.18	8357.87	36.22	24489.87	9801.82	40.02
8	AZAMGARH	21441.94	6746.86	31.47	22968.03	7846.34	34.16	24219.91	8876.73	36.65	26438.37	10107.21	38.23
9	BAGHPAT	7524.48	3681.00	48.92	8510.26	4202.43	49.38	9220.75	4536.99	49.20	10146.54	4854.30	47.84
10	BAHRAICH	9026.23	6459.58	71.56	9728.48	6999.67	71.95	10297.73	7594.54	73.75	11534.36	8362.20	72.50
11	BALLIA	14888.49	4272.85	28.70	16195.67	5088.62	31.42	17406.72	5820.82	33.44	18969.18	6736.60	35.51
12	BALRAMPUR	4231.95	1735.54	41.01	6630.49	3222.44	48.60	7212.88	3525.95	48.88	7729.46	3727.60	48.23
13	BANDA	6878.03	3029.55	44.05	7993.65	3896.14	48.74	9094.28	4219.78	46.40	9293.06	4274.13	45.99
14	BARABANKI	10624.60	7688.39	72.36	12204.99	8848.53	72.50	13083.54	9192.18	70.26	14150.14	10183.56	71.97
15	BAREILLY	30568.73	18843.64	61.64	33805.30	23194.72	68.61	36274.05	26073.59	71.88	40699.20	28802.42	70.77
16	BASTI	10128.27	4090.54	40.39	11945.09	4821.13	40.36	12721.88	5480.47	43.08	14151.78	6275.10	44.34
17	BHADOHI	7163.51	3045.32	42.51	8034.93	3774.11	46.97	8629.25	4190.52	48.56	9622.83	4764.32	49.51
18	BIJNOR	15741.47	9206.68	58.49	20039.55	12044.96	60.11	21310.53	13279.31	62.31	23406.02	13927.39	59.50
19	BUDAUN	6311.28	4333.33	68.66	8579.11	6797.43	79.23	9315.00	7670.55	82.35	10009.42	8663.04	86.55
20	BULANDSHAHR	17569.85	9190.30	52.31	20315.77	11245.63	55.35	21670.29	12428.46	57.35	24487.55	14092.43	57.55
21	CHANDAULI	8668.81	3921.68	45.24	9201.52	4507.84	48.99	9799.12	5163.19	52.69	10980.15	6145.28	55.97
22	CHITRAKOOT	3572.16	1851.27	51.82	4083.49	2071.21	50.72	4504.35	2171.67	48.21	4761.20	2299.78	48.30
23	DEORIA	13828.54	5138.58	37.16	15492.70	6276.14	40.51	17213.74	7145.26	41.51	19168.45	8180.51	42.68
24	ETAH	6221.32	4387.20	70.52	6845.77	5019.58	73.32	7303.48	5605.05	76.74	8015.44	6163.41	76.89
25	ETAWAH	9145.38	3917.08	42.83	9851.92	4736.86	48.08	10793.12	5369.21	49.75	11798.73	6132.13	51.97
26	FARRUKHABAD	7523.87	3765.92	50.05	8283.74	4407.21	53.20	9014.39	4874.46	54.07	9713.44	5432.79	55.93
27	FATEHPUR	9449.52	4082.10	43.20	10619.60	5148.28	48.48	12529.83	6279.19	50.11	13728.89	6932.12	50.49
28	FIROZABAD	10265.16	6508.46	63.40	11385.27	8078.18	70.95	12673.63	8986.43	70.91	14054.16	10128.59	72.07
29	G B NAGAR	160785.65	91336.77	56.81	199986.64	130806.42	65.41	230462.95	139992.65	60.74	269857.47	156539.03	58.01
30	GHAZIABAD	83212.15	41708.05	50.12	96302.20	54830.39	56.94	107054.73	62800.41	58.66	119813.20	71429.45	59.62
31	GHAZIPUR	18147.60	6273.57	34.57	19843.33	7399.79	37.29	20884.12	8323.30	39.85	22713.32	9510.94	41.87
32	GONDA	8725.43	3428.39	39.29	13191.94	6418.27	48.65	14574.49	7111.00	48.79	15326.55	7744.95	50.53
33	GORAKHPUR	39764.06	17903.15	45.02	45768.77	22551.05	49.27	51656.11	26605.61	51.51	57958.13	30328.40	52.33
34	HAMIRPUR	4453.62	2496.78	56.06	4990.10	2784.84	55.81	5416.39	2964.04	54.72	5580.67	3040.58	54.48
35	HAPUR	8143.59	5311.86	65.23	9718.19	6335.27	65.19	10630.65	7412.86	69.73	12008.55	8602.59	71.64
36	HARDOI	16410.84	6075.44	37.02	13189.24	7028.83	53.29	14331.31	7782.48	54.30	15898.06	8834.76	55.57
37	HATHRAS	6759.58	4488.90	66.41	7459.55	5113.74	68.55	8198.68	5587.40	68.15	9103.58	6248.00	68.63
38	JALAUN	7569.82	3545.77	46.84	8351.49	4058.70	48.60	8983.57	4389.30	48.86	9305.60	4747.48	51.02
39	JAUNPUR	20476.30	6981.90	34.10	22351.96	8352.32	37.37	23790.26	9708.49	40.81	26789.12	11116.22	41.50
40	JHANSI	18041.68	8213.44	45.52	22850.08	11500.28	50.33	26203.15	12846.31	49.03	27702.05	14617.04	52.77
41	KANNAUJ	5692.42	3441.17	60.45	6126.92	4065.39	66.35	6773.69	4482.68	66.18	7210.03	4963.01	68.83
42	KANPUR DEHAT	6207.86	2827.29	45.54	6977.70	3345.76	47.95	7338.69	3741.41	50.98	8086.37	4200.27	51.94
43	KANPUR NAGAR	98148.40	48044.93	48.95	105610.34	52932.61	50.12	108824.71	58071.43	53.36	118920.38	65033.97	54.69
44	KASGANJ	3580.58	2636.57	73.64	4130.84	2949.89	71.41	4583.46	3336.37	72.79	5085.66	3660.40	71.97
45	KAUSHAMBI	4813.07	2027.68	42.13	5587.16	2417.90	43.28	5931.82	2753.44	46.42	6515.56	3196.78	49.06
46	KUSHI NAGAR	10140.57	4815.02	47.48	11431.22	5452.55	47.70	12519.40	6356.96	50.78	14528.64	7184.14	49.45
47	LAKHIMPUR KHERI	11779.03	8911.09	75.65	13856.36	9941.82	71.75	15142.05	11038.86	72.90	17017.54	11952.09	70.23
48	LALITPUR	3922.23	2725.32	69.48	5143.52	4134.31	80.38	5471.89	4543.00	83.02	5915.07	5033.85	85.10
49	LUCKNOW	240141.79	102543.25	42.70	269446.92	125043.88	46.41	302777.22	133761.79	44.18	344870.63	152489.41	44.22
50	MAHARAJGANJ	6575.42	3804.32	57.86	7407.46	4888.04	65.99	8291.96	5711.96	68.89	9524.16	6626.99	69.58
51	MAHOBA	3879.23	2270.33	58.53	4439.00	2531.93	57.04	4619.84	2830.09	61.26	5070.32	2962.53	58.43
52	MAINPURI	6777.39	4066.26	60.00	7437.90	5068.87	68.15	8027.93	5826.33	72.58	8774.79	6451.97	73.53
53	MATHURA	21125.93	12529.28	59.31	24286.73	14761.19	60.78	26582.29	15758.90	66.13	29021.09	20505.51	70.66
54	MAU	10672.89	3750.28	35.14	11646.92	4381.39	37.62	12605.19	4932.49	39.13	13943.40	5504.70	39.48
55	MEERUT	45920.06	23408.87	50.98	51995.95	27717.84	53.31	57148.07	32064.78	56.11	61772.98	36340.91	58.83
56	MIRZAPUR	11189.69	4438.19	39.66	12299.08	5665.52	46.06	13406.56	6292.52	46.94	14134.83	6968.29	49.30
57	MORADABAD	43508.90	31600.92	72.63	28599.45	18211.48	63.68	30514.85	20336.56	66.64	28530.90	22714.90	79.62
58	MUZAFFARNAGAR	17500.85	12497.91	71.41	20528.83	16670.45	81.21	21857.96	18611.96	85.15	23700.45	20150.39	85.02
59	PILIBHIT	6693.50	5335.09	79.71	7311.73	5978.30	81.76	7817.70	6709.95	85.83	8764.06	7344.46	83.80
60	PRATAPGARH	13784.08	4445.84	32.25	15905.23	5339.57	33.57	16786.87	6140.93	36.58	18759.34	7138.21	38.05
61	PRAYAGRAJ	60212.83	21512.49	35.73	66351.25	25951.38	39.11	72930.60	29448.77	40.38	79737.47	33405.27	41.89
62	RAE BARELI	16074.08	6816.37	42.41	17847.08	8409.13	47.12	19379.97	9612.71	49.60	19439.81	10773.05	55.42
63	RAMPUR	7213.61	4373.48	60.63	9530.01	6780.83	71.15	9987.06	7632.89	76.43	10722.56	8425.11	78.57
64	SAHARANPUR	20143.69	12586.45	62.48	22549.61	15287.38	67.79	24370.85	17265.85	70.85	26079.71	18819.16	72.16
65	SAMBHAL	3605.69	2908.07	80.65	6142.28	5527.74	89.99	6795.66	6062.46	89.21	7375.56	6756.76	91.61
66	SANT KABER NAGAR	5430.35	2459.05	45.28	6317.35	2935.17	46.46	6736.09	3249.26	48.24	7395.34	3548.30	47.98
67	SHAJAHANPUR	11101.66	7980.17	71.88	11964.13	9085.51	75.94	13014.27	10420.57	80.07	14457.58	11956.63	82.70
68	SHAMLI	5467.27	3266.93	59.75	6637.60	4222.66	63.62	7002.08	5048.18	72.10	7600.33	5652.54	74.37
69	SHRAVASTI	2192.93	1333.74	60.82	2603.43	1517.25	58.28	3005.77	1678.47	55.84	2934.37	1805.62	61.53
70	SIDDHARTH NAGAR	6634.33	2462.27	37.11	7684.51	3168.64	41.23	8286.29	3605.28	43.51	9585.89	4146.24	43.25
71	SITAPUR	11782.74	6390.44	54.24	13113.79	7305.40	55.71	14372.97	8180.07	56.91	15349.85	9213.17	60.02
72	SONBHADRA	10686.86	4878.20	45.65	11445.14	5679.95	49.63	13089.71	5878.80	44.91	13530.94	6246.59	46.17
73	SULTANPUR	10629.25	4061.72	38.21	11748.68	4841.87	41.21	13161.01	5494.78	41.75	14504.24	6263.32	43.18
74	UNNAO	13653.82	4179.48	30.61	15414.71	4960.28	32.18	16696.67	5479.76	32.82	18122.91	6092.35	33.62
75	VARANASI	55427.15	29421.43	53.08	63363.26	34848.42	55.00	68739.36	38287.97	55.70	76303.77	43176.91	56.59

## II : Qualitative Parameters, (a) Financial Literacy Indicators

Sr. No.	DISTRICT	Financial Literacy Centers								
		31 March 2024			31 March 2025			31 March 2026		
		Number	Camps Conducted	Beneficiaries	Number	Camps Conducted	Beneficiaries	Number	Camps Conducted	Beneficiaries
1	BAHRAICH	2	2,367	91,317	2	262	10,412	2	431	16424
2	BALRAMPUR	2	3,258	1,09,503	2	470	16,959	2	253	7700
3	CHANDAULI	2	1,240	46,069	2	150	4,821	2	0	0
4	CHITRAKOOT	2	2,207	93,421	2	120	3,760	2	84	2749
5	FATEHPUR	1	1,617	54,262	1	126	5,174	2	354	11311
6	SHRAVASTI	1	844	29,686	1	129	6,950	2	110	5000
7	SIDHARTHANAGAR	2	1,668	63,528	2	145	5,968	2	74	3252
8	SONBHADRA	2	2,298	76,457	2	97	3,185	2	237	5638
<b>ASPIRATIONAL TOTAL</b>		<b>14</b>	<b>15,499</b>	<b>5,64,243</b>	<b>14</b>	<b>1,499</b>	<b>57,229</b>	<b>16</b>	<b>1,543</b>	<b>52,074</b>
9	AGRA	2	738	34,537	2	361	23,732	2	307	21652
10	ALIGARH	2	1,304	51,753	2	319	20,948	2	324	30709
11	AMBEDKAR NAGAR	2	934	40,368	2	418	17,490	2	459	17823
12	Amethi	1	505	18,992	1	466	13,825	2	454	9621
13	AMROHA	3	1,480	66,547	3	846	40,645	3	518	36200
14	AURAIYA	1	471	15,791	1	78	4,775	2	112	3436
15	AYODHYA	2	970	31,169	2	387	13,429	2	361	18302
16	AZAMGARH	2	2,187	73,383	2	140	5,646	2	564	21146
17	BAGHPAT	1	457	34,932	1	207	21,023	1	198	22580
18	BALLIA	2	608	20,964	2	246	6,784	2	230	6501
19	BANDA	2	2,118	74,079	2	181	8,116	2	335	11843
20	BARABANKI	2	662	25,992	2	291	11,759	2	320	24312
21	BAREILLY	2	1,071	45,984	2	580	28,162	2	184	5186
22	BASTI	-	2,432	81,546	-	327	12,856	2	269	10660
23	BHADOHI	2	945	45,068	2	558	24,238	2	513	24797
24	BIJNOR	2	734	28,400	2	201	10,801	2	332	19088
25	BUDAUN	2	801	39,203	2	188	8,803	2	1246	57899
26	BULANDSHAHR	1	1,067	75,705	1	508	18,055	1	166	6557
27	DEORIA	1	1,476	48,826	1	123	6,315	2	193	7626
28	ETAH	2	822	40,204	2	192	12,379	2	219	17918
29	ETAWAH	2	1,336	50,724	2	327	15,416	2	138	3955
30	FARRUKHABAD	2	715	25,706	2	199	6,371	2	326	9600
31	FIROZABAD	2	390	14,293	1	68	4,096	2	190	8195
32	GAUTAM BUDDHA NAGAR	1	377	28,717	1	197	13,682	1	224	15676
33	GHAZIABAD	2	437	30,192	2	187	10,270	2	242	14623
34	GHAZIPUR	2	1,954	73,793	2	146	8,860	2	266	14718
35	GONDA	2	3,923	1,35,684	2	38	1,425	2	110	3222
36	GORAKHPUR	2	1,708	61,520	2	219	10,939	2	155	5552
37	HAMIRPUR	2	1,898	72,416	2	152	5,617	2	286	9819
38	HAPUR	1	533	25,148	1	203	15,776	1	205	16328
39	HARDOI	2	628	20,471	2	133	3,745	2	232	7550
40	HATHRAS	2	594	27,297	2	232	13,235	2	251	19949
41	JALAUN	2	927	32,278	2	187	9,924	2	269	9078
42	JAUNPUR	1	1,928	72,098	1	116	7,037	2	136	7681
43	JHANSI	2	501	24,525	2	353	15,254	2	346	16608
44	KANNAUJ	2	310	9,766	1	71	2,833	2	108	4563
45	KANPUR DEHAT	1	627	21,649	1	186	7,849	2	402	13874
46	KANPUR NAGAR	1	884	32,398	1	150	6,589	2	126	3728
47	KASGANJ	1	820	38,411	1	192	13,006	1	149	9313
48	KAUSHAMBI	2	686	31,403	2	159	9,058	2	253	9916
49	LAKHIMPUR KHERI	2	3,619	1,27,988	2	253	14,550	2	235	10390
50	KUSHINAGAR	1	1,590	65,426	1	82	6,370	2	117	7233
51	LALITPUR	1	459	15,992	1	141	5,660	1	296	17860
52	LUCKNOW	2	325	12,455	2	275	9,888	2	220	8837
53	MAHARAJGANJ	2	2,532	84,410	2	148	5,142	2	135	5341
54	MAHOBA	2	1,239	42,398	2	49	1,224	2	165	5886
55	MAINPURI	1	335	10,793	1	124	2,177	2	58	1272
56	MATHURA	1	1,701	66,397	1	216	16,736	1	224	18793
57	MAU	2	1,268	46,596	2	326	14,041	2	241	12128
58	MEERUT	1	1,657	71,100	1	238	17,955	1	270	23519
59	MIRZAPUR	2	3,452	1,19,104	2	176	13,560	2	183	4174
60	MORADABAD	3	2,178	83,451	3	328	18,388	3	402	22322
61	MUZAFFARNAGAR	2	788	28,174	2	336	11,143	2	337	10056
62	PILIBHIT	1	326	11,424	1	286	8,442	2	206	5916
63	PRATAPGARH	2	1,499	58,042	2	362	16,784	2	294	22071
64	PRAYAGRAJ	2	1,417	51,493	2	194	9,446	2	170	6485
65	RAEBARELI	1	2,386	85,718	1	234	7,017	2	133	5137
66	RAMPUR	2	647	21,765	2	-	-	2	55	1558
67	SAHARANPUR	1	999	44,023	1	1,127	41,020	1	808	32956
68	SAMBHAL	1	1,103	36,399	1	-	-	1	29	1109
69	SANT KABIR NAGAR	1	1,616	58,521	1	4	138	2	79	2417
70	SHAHJAHANPUR	2	1,400	50,080	2	240	6,508	2	306	9550
71	SHAMLI	1	310	12,174	1	248	6,580	1	134	3621
72	SITAPUR	3	4,743	1,62,968	3	376	17,636	3	458	20137
73	SULTANPUR	2	1,927	76,551	2	324	23,477	2	277	17941
74	UNNAO	2	553	23,419	2	270	13,145	2	340	15782
75	VARANASI	2	2,002	1,15,284	2	420	45,596	2	278	14624
<b>NON ASPIRATIONAL TOTAL</b>		<b>111</b>	<b>85,029</b>	<b>33,04,077</b>	<b>111</b>	<b>16,909</b>	<b>8,23,386</b>	<b>126</b>	<b>18,168</b>	<b>8,84,919</b>
<b>STATE TOTAL</b>		<b>125</b>	<b>1,00,528</b>	<b>38,68,320</b>	<b>125</b>	<b>18,408</b>	<b>8,80,615</b>	<b>142</b>	<b>19,711</b>	<b>9,36,993</b>

## REPORT ON CONDUCT OF CAMPS BY FLCs &amp; RURAL BRANCHES FOR QUARTER ENDED MARCH 2026

Sr. No.	Lead Bank	District	Annex -II (Part A)		Annex -II (Part B)		Annexure III	
			SPECIAL CAMPS BY FLCs (GOING DIGITAL)		TARGET GROUP SPECIFIC CAMPS BY FLCs		CAMPS BY RURAL BANK BRANCHES	
			No. of Camps organized	No. of participants	No. of Camps organized	No. of participants	No of Rural Branches In District	No of camps conducted
1	Bank of Baroda	Ambedkar Nagar	37	1190	80	2980	111	255
2	Bank of Baroda	Amethi	37	827	88	1851	157	246
3	Bank of Baroda	Ayodhya	42	1585	42	1585	117	355
4	Bank of Baroda	Bareilly	15	360	15	360	155	354
5	Bank of Baroda	Fatehpur	47	1252	65	2067	124	354
6	Bank of Baroda	Kanpur Dehat	40	1318	99	2962	109	102
7	Bank of Baroda	Kanpur Nagar	39	1245	39	1245	122	358
8	Bank of Baroda	Kaushambi	7	389	15	726	97	168
9	Bank of Baroda	Pilibhit	33	946	33	946	83	155
10	Bank of Baroda	Pratapgarh	28	2845	13	1726	220	158
11	Bank of Baroda	Prayagraj	18	686	31	1108	280	569
12	Bank of Baroda	Raebareli	5	207	32	1228	215	196
13	Bank of Baroda	Rampur	13	364	28	687	129	123
14	Bank of Baroda	Shahjahanpur	35	1077	35	1077	134	190
15	Bank of Baroda	Sultanpur	13	1780	53	5324	157	458
Bank of Baroda Total			409	16071	668	25872	2210	4041
1	Bank Of India	BARABANKI	18	727	50	1902	161	325
2	Bank Of India	Farrukhabad	32	831	57	2098	65	77
3	Bank Of India	HARDOI	15	670	51	1600	154	845
4	Bank Of India	kannauj	28	1226	27	1249	62	96
5	Bank Of India	LUCKNOW	22	976	23	862	188	369
6	Bank Of India	Mainpuri	0	0	0	0	59	122
7	Bank Of India	Unnao	31	1284	53	2429	144	259
Bank Of India Total			146	5714	261	10140	833	2093
1	Canara Bank	AGRA	7	454	50	5154	114	354
2	Canara Bank	ALIGARH	26	1788	59	8290	126	147
3	Canara Bank	AMROHA	10	1669	43	7584	126	457
4	Canara Bank	BAGHPAT	15	1370	33	4405	70	145
5	Canara Bank	ETAH	19	1411	36	2522	67	145
6	Canara Bank	GAUTAM BUDDHA NAGAR	21	1459	29	1551	103	356
7	Canara Bank	GHAZIABAD	12	496	49	2970	50	200
8	Canara Bank	HAPUR	6	440	43	2801	63	358
9	Canara Bank	HATHRAS	10	916	51	4643	58	155
10	Canara Bank	KASGANJ	7	522	44	2766	39	88
11	Canara Bank	MATHURA	33	4448	24	1557	95	355
12	Canara Bank	MEERUT	10	2068	60	4410	131	254
13	Canara Bank	MORADABAD	33	1801	83	3402	145	322
14	Canara Bank	SAMBHAL	16	571	9	312	109	88
Canara Bank Total			225	19413	613	52367	1296	3424
1	Central Bank of India	Auraiya	15	191	15	479	56	244
2	Central Bank of India	Ballia	32	1191	0	0	146	510
3	Central Bank of India	Deoria	9	473	18	1019	150	658
4	Central Bank of India	Etawah	15	241	15	525	65	163
5	Central Bank of India	Kushinagar	18	1039	28	1667	154	542
Central Bank of India Total			89	3135	76	3690	571	2117
1	Indian Bank	Bahraich	42	1494	73	3364	144	733
2	Indian Bank	Balrampur	6	113	23	394	102	105
3	Indian Bank	Banda	39	1423	50	1815	86	257
4	Indian Bank	Chitrakoot	6	236	15	497	51	146
5	Indian Bank	Gonda	35	940	35	940	157	200
6	Indian Bank	Hamirpur	15	555	56	1990	53	235
7	Indian Bank	Jalaun	18	407	47	1075	65	132
8	Indian Bank	Lakhimpur-Kheri	13	548	38	2148	200	458
9	Indian Bank	Mahoba	15	650	30	1140	26	95
10	Indian Bank	Mirzapur	20	542	19	461	148	200
11	Indian Bank	Shrawasti	5	245	15	619	56	258
12	Indian Bank	Sitapur	49	2597	67	2752	202	568
13	Indian Bank	Sonbhadra	24	548	52	1641	98	258
Indian Bank Total			287	10298	520	18836	1388	3645
1	Punjab National Bank	BUDAUN	523	24556	537	25013	94	65
2	Punjab National Bank	Bijnor	52	3166	52	3166	165	103
3	Punjab National Bank	Bulandshahar	15	577	0	0	113	154
4	Punjab National Bank	Jhansi	45	2288	46	2249	64	78
5	Punjab National Bank	Lalitpur	51	4044	26	837	66	255
6	Punjab National Bank	Muzaffarnagar	34	1140	34	1140	130	135
7	Punjab National Bank	Saharanpur	37	2678	37	2678	134	185
8	Punjab National Bank	Shamli	0	0	0	0	47	60
Punjab National Bank Total			757	38449	732	35083	813	1035
1	State Bank of India	Basti	19	828	57	2184	142	586
2	State Bank of India	Firozabad	22	800	20	805	64	199
3	State Bank of India	Gorakhpur	6	155	28	845	215	358
4	State Bank of India	Maharajganj	7	386	24	779	116	358
5	State Bank of India	Sant Kabir Nagar	7	182	22	670	93	169
6	State Bank of India	Siddharth Nagar	10	596	1	75	117	235
State Bank of India Total			71	2947	152	5358	747	1905
1	Union Bank of India	Azamgarh	47	1623	60	1964	243	458
2	Union Bank of India	Bhadohi	66	3172	66	3172	71	102
3	Union Bank of India	Chandauli	0	0	0	0	120	158
4	Union Bank of India	Ghazipur	34	1886	36	1938	203	365
5	Union Bank of India	Jaunpur	36	1618	36	1618	253	758
6	Union Bank of India	Mau	13	728	54	2806	101	233
7	Union Bank of India	Varanasi	32	1230	32	1230	193	658
Union Bank of India Total			228	10257	284	12728	1184	2732
Grand Total			2212	106284	3306	164074	9042	20992

**II : Qualitative Parameters , (b) Skill Development Initiatives**

Sr. No.	DISTRICT	RSETIs											
		March' 2024				March' 2025				March' 2026			
		Beneficiaries		Bank/Credit Linked		Beneficiaries		Bank/Credit Linked		Beneficiaries		Bank/Credit Linked	
		Male	Female	Male	Female	Male	Female	Male	Female	Male	Female	Male	Female
1	AGRA	204	656	72	230	303	907	115	343	197	803	127	377
2	ALIGARH	227	605	135	360	272	735	123	333	217	795	136	369
3	ALLAHABAD	181	666	130	480	90	963	57	606	262	696	44	465
4	AMBEDKAR NAGAR	84	867	59	604	102	1207	45	530	179	888	52	616
5	AMETHI	153	664	16	69	145	1338	35	327	169	788	9	84
6	AURAIYA	137	238	1	3	128	453	29	101	197	498	25	87
7	AZAMGARH	178	740	20	83	219	1818	2	12	156	1005	1	5
8	BADAUN	88	703	0	0	122	907	2	15	49	1152	0	1
9	BAGPAT	186	732	81	319	113	957	42	359	144	795	49	420
10	BAHRIACH	262	420	12	20	316	605	62	118	299	736	15	28
11	BALIA	169	437	6	14	238	719	64	194	288	718	32	98
12	BALRAMPUR	37	690	2	34	133	999	0	0	86	1113	0	2
13	BANDA	180	610	0	0	288	680	5	13	425	581	0	0
14	BARABANKI	251	627	6	14	295	1007	49	167	142	1015	25	83
15	BAREILLY	98	634	9	58	78	882	4	40	44	970	5	53
16	BASTI	114	617	14	75	154	867	5	28	170	989	5	28
17	BIJNAUR	15	720	0	0	193	836	0	2	369	806	0	0
18	BULANDSHAHAR	110	861	44	348	200	871	78	341	137	948	98	430
19	CHANDALI	46	790	31	524	32	503	4	56	73	535	14	199
20	CHITRAKOOT	371	483	82	106	301	722	27	66	312	723	6	15
21	DEORIA	258	334	77	99	211	564	2	4	167	808	0	0
22	ETAH	280	477	108	183	336	667	85	170	417	620	64	128
23	ETAWAH	192	422	47	103	123	689	63	352	164	624	60	338
24	FAIZABAD	133	720	61	332	189	1049	32	176	71	936	2	9
25	FARRUKHABAD	112	569	39	198	149	754	54	272	208	797	83	421
26	FATEHPUR	507	344	2	2	443	594	0	0	247	766	0	0
27	FIROZABAD	143	840	98	577	139	991	72	515	161	899	60	426
28	GAUTAM BUDH NAGAR	213	647	79	238	255	865	89	302	218	697	106	359
29	GHAZIABAD	193	630	66	215	106	965	37	336	84	918	50	452
30	GHAZIPUR	309	613	130	257	265	956	117	423	556	629	112	403
31	GONDA	46	632	16	223	65	856	23	306	16	1016	10	569
32	GORAKHPUR	37	704	22	420	108	1012	55	520	61	972	52	490
33	HAMIRPUR	352	433	208	255	434	549	157	198	582	423	180	226
34	HAPUR	0	0	0	0	99	432	31	134	239	805	95	413
35	HARDOI	115	658	17	95	149	931	1	5	137	891	0	0
36	JALAUN	224	618	117	324	316	685	115	248	351	656	165	357
37	JAUNPUR	210	691	109	357	259	992	85	326	450	551	104	397
38	JHANSI	182	692	0	2	209	741	0	0	320	710	0	0
39	JYOTIBA FULE NAGAR	104	745	40	286	137	868	50	316	15	987	11	489
40	KANNAUJ	124	1253	81	814	151	1787	55	651	403	1902	90	1067
41	KANPUR DEHAT	98	756	0	0	278	943	0	0	186	910	0	0
42	KANPUR NAGAR	139	713	37	187	115	957	0	0	139	804	0	0
43	KASGANJ	149	607	6	23	107	895	0	4	206	794	0	1
44	KAUSHAMBI	31	864	23	645	106	924	46	405	69	809	46	406
45	LAKHIMPUR KHERI	190	765	19	76	278	867	0	0	346	770	20	33
46	KUSHINAGAR	69	574	33	271	100	804	0	4	315	761	0	0
47	LALITPUR	57	761	24	324	93	889	47	448	190	496	33	315
48	LUCKNOW	141	1637	56	656	164	1926	50	585	194	1908	28	328
49	HATHRAS	193	635	1	2	156	752	2	12	194	627	9	52
50	MAHARAJGANJ	45	681	30	448	25	1076	16	677	51	953	15	631
51	MAHOBA	104	571	5	25	152	651	6	26	121	880	4	19
52	MAINPURI	111	719	20	131	83	982	4	51	70	987	1	8
53	MATHURA	207	653	35	111	222	655	20	59	159	475	57	167
54	MAUNATH BHANJAN	189	676	71	252	268	863	68	219	354	637	55	178
55	MEERUT	81	838	14	142	114	921	14	114	89	919	2	13
56	MIRZAPUR	27	849	15	473	63	944	32	474	37	1126	36	536
57	MORADABAD	47	780	18	299	42	982	15	357	104	905	20	486
58	MUZAFFARNAGAR	226	599	88	234	384	665	176	306	391	609	183	319
59	PILIBHIT	37	712	10	192	87	899	6	64	119	885	6	62
60	PRATAPGARH	132	836	45	283	173	1073	32	202	200	820	5	35
61	RAI BAREILLY	318	1277	75	300	323	1575	65	315	381	1874	94	456
62	RAMPUR	86	770	34	303	189	913	70	338	125	791	81	393
63	SAHARANPUR	263	565	156	335	416	796	127	243	271	560	145	278
64	SAMBHAL	0	0	0	0	191	427	53	119	287	866	104	234
65	SANT KABIR NAGAR	77	648	36	304	54	1052	27	532	123	1032	18	356
66	BHADOHI	280	615	33	72	466	444	174	166	454	625	80	76
67	SHAHJAHANPUR	118	735	53	327	255	1290	103	523	240	920	16	83
68	SHAMLI	0	0	0	0	41	417	24	239	103	498	28	283
69	SHARAVASTI	74	637	17	151	245	783	104	333	250	764	124	396
70	SIDHARTH NAGAR	120	607	77	390	155	949	77	468	141	864	73	445
71	SITAPUR	66	764	25	287	131	996	12	92	178	1130	0	0
72	SONBHADRA	333	371	181	202	452	455	150	151	640	518	131	132
73	SULTANPUR	139	699	66	332	251	1269	93	469	377	774	97	489
74	UNNAO	72	826	18	210	142	912	9	56	137	916	1	3
75	VARANASI	210	735	145	508	229	846	162	597	142	674	90	330
	<b>Grand Total</b>	<b>11254</b>	<b>49257</b>	<b>3503</b>	<b>16816</b>	<b>14415</b>	<b>66715</b>	<b>3655</b>	<b>17553</b>	<b>16165</b>	<b>63042</b>	<b>3489</b>	<b>17447</b>

ASPIRATIONAL DISTRICTS DATA - December 2025

District	Indicator	Benchmark/ Aspirational Target/ Best In India	Best In State	Base-Year Data As on 31/03/2018	Position	% age Ach. W.r.t. Best in India	% age Ach. W.r.t. Best In State
Bahraich	Total disbursement of Mudra loan (in Crore rupees) per 1 lakh population	43.67	20.94	3.01	14.27	32.68	68.15
	Pradhan Mantri Jeevan Jyoti Bima Yojana (PMJJBY): number of enrolments per 1 lakh population	9669.00	6625.00	1954.00	20936.39	216.53	316.02
	Pradhan Mantri Suraksha Bima Yojana (PMSBY): number of enrolments per 1 lakh population	37841.00	14735.00	5945.00	37799.42	99.89	256.53
	Atal Pension Yojana (APY): number of beneficiaries per 1 lakh population	3969.00	2647.00	416.00	6093.53	153.53	230.21
	Percentage of accounts seeded with Aadhaar to total bank accounts	97.30	97.30	84.20	87.20	89.62	89.62
	Number of accounts opened under Pradhan Mantri Jan Dhan Yojana per 1 Lakh population	82246.00	41506.00	13450.00	40932.89	49.77	98.62
Balrampur	Total disbursement of Mudra loan (in Crore rupees) per 1 lakh population	43.67	20.94	4.55	11.81	27.04	56.40
	Pradhan Mantri Jeevan Jyoti Bima Yojana (PMJJBY): number of enrolments per 1 lakh population	9669.00	6625.00	941.00	12863.06	133.03	194.16
	Pradhan Mantri Suraksha Bima Yojana (PMSBY): number of enrolments per 1 lakh population	37841.00	14735.00	3298.00	32599.27	86.15	221.24
	Atal Pension Yojana (APY): number of beneficiaries per 1 lakh population	3969.00	2647.00	375.00	6004.01	151.27	226.82
	Percentage of accounts seeded with Aadhaar to total bank accounts	97.30	97.30	82.90	80.30	82.53	82.53
	Number of accounts opened under Pradhan Mantri Jan Dhan Yojana per 1 Lakh population	82246.00	41506.00	12118.00	41189.16	50.08	99.24
Chandauli	Total disbursement of Mudra loan (in Crore rupees) per 1 lakh population	43.67	20.94	15.36	28.67	65.65	136.91
	Pradhan Mantri Jeevan Jyoti Bima Yojana (PMJJBY): number of enrolments per 1 lakh population	9669.00	6625.00	1400.00	13673.55	141.42	206.39
	Pradhan Mantri Suraksha Bima Yojana (PMSBY): number of enrolments per 1 lakh population	37841.00	14735.00	6037.00	44123.33	116.60	299.45
	Atal Pension Yojana (APY): number of beneficiaries per 1 lakh population	3969.00	2647.00	30.00	6800.24	171.33	256.90
	Percentage of accounts seeded with Aadhaar to total bank accounts	97.30	97.30	79.10	91.90	94.45	94.45
	Number of accounts opened under Pradhan Mantri Jan Dhan Yojana per 1 Lakh population	82246.00	41506.00	26475.00	54804.85	66.64	132.04
Chitrakoot	Total disbursement of Mudra loan (in Crore rupees) per 1 lakh population	43.67	20.94	6.38	18.49	42.34	88.30
	Pradhan Mantri Jeevan Jyoti Bima Yojana (PMJJBY): number of enrolments per 1 lakh population	9669.00	6625.00	1740.00	20938.56	216.55	316.05
	Pradhan Mantri Suraksha Bima Yojana (PMSBY): number of enrolments per 1 lakh population	37841.00	14735.00	4824.00	51377.49	135.77	348.68
	Atal Pension Yojana (APY): number of beneficiaries per 1 lakh population	3969.00	2647.00	243.00	8934.19	225.10	337.52
	Percentage of accounts seeded with Aadhaar to total bank accounts	97.30	97.30	87.50	86.80	89.21	89.21
	Number of accounts opened under Pradhan Mantri Jan Dhan Yojana per 1 Lakh population	82246.00	41506.00	18555.00	47301.58	57.51	113.96
Fatehpur	Total disbursement of Mudra loan (in Crore rupees) per 1 lakh population	43.67	20.94	6.27	20.36	46.62	97.23
	Pradhan Mantri Jeevan Jyoti Bima Yojana (PMJJBY): number of enrolments per 1 lakh population	9669.00	6625.00	1112.00	19852.91	205.33	299.67
	Pradhan Mantri Suraksha Bima Yojana (PMSBY): number of enrolments per 1 lakh population	37841.00	14735.00	5581.00	46899.33	123.94	318.29
	Atal Pension Yojana (APY): number of beneficiaries per 1 lakh population	3969.00	2647.00	1193.00	12299.42	309.89	464.66
	Percentage of accounts seeded with Aadhaar to total bank accounts	97.30	97.30	77.90	91.00	93.53	93.53
	Number of accounts opened under Pradhan Mantri Jan Dhan Yojana per 1 Lakh population	82246.00	41506.00	22590.00	54099.22	65.78	130.34
Shravasti	Total disbursement of Mudra loan (in Crore rupees) per 1 lakh population	43.67	20.94	2.10	9.34	21.39	44.60
	Pradhan Mantri Jeevan Jyoti Bima Yojana (PMJJBY): number of enrolments per 1 lakh population	9669.00	6625.00	1713.00	19045.32	196.97	287.48
	Pradhan Mantri Suraksha Bima Yojana (PMSBY): number of enrolments per 1 lakh population	37841.00	14735.00	5389.00	31977.94	84.51	217.02
	Atal Pension Yojana (APY): number of beneficiaries per 1 lakh population	3969.00	2647.00	250.00	4440.82	111.89	167.77
	Percentage of accounts seeded with Aadhaar to total bank accounts	97.30	97.30	81.30	84.90	87.26	87.26
	Number of accounts opened under Pradhan Mantri Jan Dhan Yojana per 1 Lakh population	82246.00	41506.00	33682.00	36242.36	44.07	87.32
Siddharth Nagar	Total disbursement of Mudra loan (in Crore rupees) per 1 lakh population	43.67	20.94	4.26	15.97	36.57	76.27
	Pradhan Mantri Jeevan Jyoti Bima Yojana (PMJJBY): number of enrolments per 1 lakh population	9669.00	6625.00	416.00	13788.20	142.60	208.12
	Pradhan Mantri Suraksha Bima Yojana (PMSBY): number of enrolments per 1 lakh population	37841.00	14735.00	2994.00	39150.44	103.46	265.70
	Atal Pension Yojana (APY): number of beneficiaries per 1 lakh population	3969.00	2647.00	186.00	6216.43	156.62	234.85
	Percentage of accounts seeded with Aadhaar to total bank accounts	97.30	97.30	78.40	93.90	96.51	96.51
	Number of accounts opened under Pradhan Mantri Jan Dhan Yojana per 1 Lakh population	82246.00	41506.00	19810.00	54529.70	66.30	131.38
Sonebhadra	Total disbursement of Mudra loan (in Crore rupees) per 1 lakh population	43.67	20.94	15.07	26.05	59.65	124.40
	Pradhan Mantri Jeevan Jyoti Bima Yojana (PMJJBY): number of enrolments per 1 lakh population	9669.00	6625.00	1612.00	19409.86	200.74	292.98
	Pradhan Mantri Suraksha Bima Yojana (PMSBY): number of enrolments per 1 lakh population	37841.00	14735.00	6596.00	38113.10	100.72	258.66
	Atal Pension Yojana (APY): number of beneficiaries per 1 lakh population	3969.00	2647.00	585.00	5495.07	138.45	207.60
	Percentage of accounts seeded with Aadhaar to total bank accounts	97.30	97.30	83.00	84.50	86.84	86.84
	Number of accounts opened under Pradhan Mantri Jan Dhan Yojana per 1 Lakh population	82246.00	41506.00	18014.00	44507.74	54.12	107.23

Agents No-2  
 Answer no-16

Achievement as on Mar'26 for 100 least performing Blocks programme

S.NO.	STATE	DISTRICT	BLOCK	Population (as per census 2011)	State average PMJDY	PMJDY Accounts per 1000 population (as on Mar'26)	% achievement wrt to state average	State average PMJJBY	PMJJBY enrollment per 1000 population (as on Mar'26)	% achievement wrt to state average	State average PMSBY	PMSBY enrollment per 1000 population (as on Mar'26)	% achievement wrt to state average
70	Rajasthan	Pali	Rani Station	111112	504	532	106	125	173	138	301	275	91
71	Tamil Nadu	Ramanathapuram	Thiruvaadimal	110275	210	306	146	101	120	118	268	324	121
72	Tamil Nadu	Vilupuram	Thiruvannamallur	135964	210	309	185	101	167	165	268	291	109
73	Tripura	North Tripura	Dasda	78946	274	298	109	107	417	380	305	1009	331
74	Uttar Pradesh	Amethi	Jamo	171303	456	391	86	98	121	123	284	339	119
75	Uttar Pradesh	Balli	Harraya	164784	456	634	139	98	122	124	284	388	137
76	Uttar Pradesh	Balli	Kudraha	153397	456	363	80	98	80	82	284	189	67
77	Uttar Pradesh	Budaun	Ambapur	185007	456	995	218	98	203	208	284	324	114
78	Uttar Pradesh	Budaun	Asfipur	173601	456	941	207	98	167	171	284	295	104
79	Uttar Pradesh	Charakoot	Ramnagar	106949	456	784	172	98	445	455	284	856	301
80	Uttar Pradesh	Etah	Jaithra	195617	456	698	153	98	558	571	284	615	216
81	Uttar Pradesh	Farrukhabad	Rajapur	186183	456	763	169	98	148	152	284	368	129
82	Uttar Pradesh	Gorakhpur	Brampur	192681	456	1212	266	68	206	211	284	410	144
83	Uttar Pradesh	Kaush Nagar	Vishunpura	252780	456	372	82	98	57	58	284	175	61
84	Uttar Pradesh	Gonda	Pandan Kripal	328462	456	1079	237	98	245	250	284	706	248
85	Uttar Pradesh	Prayagraj	Koison	315217	456	1018	223	98	148	148	284	482	173
86	Uttar Pradesh	Siddharth Nagar	Machhal Sahar	227854	456	142	31	98	108	110	284	377	133
87	Uttar Pradesh	Jaunpur	Khesraha	193251	456	755	169	98	91	93	284	234	82
88	Uttarakhand	Siddharth Nagar	Duggada	124201	348	481	138	119	229	192	406	563	139
89	West Bengal	24 Parganas South	Magra Hat-2	304744	545	495	91	100	111	111	281	331	118
90	West Bengal	Birbhum	Khoyrasol	153248	545	1020	187	100	65	64	281	197	70
91	West Bengal	Birbhum	Mayureswar-1	159782	545	1013	186	100	84	83	281	111	40
92	West Bengal	Birbhum	Nanoor	219654	545	1018	187	100	84	83	281	148	53
93	West Bengal	Dinajpur Uttar	Chopra	284403	545	989	181	100	153	152	281	82	29
94	West Bengal	Dinajpur Uttar	Goalpokher-2	291150	545	897	165	100	148	147	281	90	32
95	West Bengal	Dinajpur Uttar	Goalpokher-1	326222	545	862	158	100	141	140	281	87	31
96	West Bengal	Dinajpur Uttar	Islampur	308518	545	1054	193	100	183	182	281	111	40
97	West Bengal	Dinajpur Uttar	Isahar	296352	545	969	181	100	179	179	281	150	53
98	West Bengal	Jhargram	Gopbalkapur-2	104996	545	447	82	100	71	71	281	218	78
99	West Bengal	Medinipur West	Keshary	148260	545	446	82	100	62	62	281	204	73
100	West Bengal	Medinipur West	Saibani	188653	545	501	92	100	76	76	281	179	64
				Target achieved	54	54	100	Target achieved	66	66	Target achieved	179	64
				75%-99%	26	26	100	75%-99%	18	18	75%-99%	17	17
				50%-74%	11	11	100	50%-74%	12	12	50%-74%	15	15
				Less than 50%	9	9	100	Less than 50%	9	9	Less than 50%	14	14

## सतत विकास लक्ष्य - 2030

### Sustainable Development Goal (SDG Goal - 2030)

सतत विकास लक्ष्य एजेंडा - 2030 के प्रभावी क्रियान्वयन एवं अनुश्रवण हेतु नीति आयोग, भारत सरकार द्वारा विभिन्न राज्यों की प्रगति के मूल्यांकन के लिए एस.डी.जी. इंडिया इंडेक्स जारी किया जाता है।

वर्तमान में एस.डी.जी. इंडिया इंडेक्स 4.0 निर्गत किया गया है, जिसमें बैंकिंग/ वित्तीय समावेशन संबंधी विभिन्न इंडीकेटर्स भी सम्मिलित किए गए हैं, जिनके आधार पर प्रदेश की प्रगति का मूल्यांकन किया गया है, जो निम्नवत है :

Indicator No.	Indicator	Score (Index 3.0)	Score (Index 4.0)	National Score	Data Source & Period
8.5	Percentage of Households with any member with a bank or Post office Accounts	-	96.6	95.7	NFHS - 5 (2019-21)
8.6	No. of Functioning Branches of Commercial Banks per 1,00,000 population	8.07	7.99	11.75	RBI data base on Indian Economy (June 2023)
8.7	Automated Teller Machines (ATMs) per 1,00,000 population	9.61	10.15	18.39	RBI data base on Indian Economy (March 2024)
8.8	Percentage of Women Accounts Holders in PMJDY	54.74	53.64	55.63	DFS (March 2024)

समस्त बैंकों से अनुरोध है कि प्रदेश की रैंक में सुधार करने हेतु समस्त इन्डीकेटर्स की प्रगति समीक्षा नियमित रूप से करते हुए त्रैमासिक प्रगति सूचना ससमय राज्य स्तरीय बैंकर्स समिति एवं संस्थागत वित्त महानिदेशालय को उपलब्ध करायें। साथ ही प्रदेश के स्कोर को कम से कम राष्ट्रीय स्तर तक लाये जाने के संबंध में प्रभावी कार्यवाही भी करने का कष्ट करें।

यहां यह भी अवगत करना है कि % महिला जनधन खातों की संख्या मार्च 2026 में 53.07% जो कि राष्ट्रीय स्तर 55.63% से कम है। बैंकों से अनुरोध है कि महिला जन धन खातों की संख्या बढ़ाए जाने हेतु आवश्यक प्रयास किए जायें।

## एन पी एस वात्सल्य योजना (NPS Vatsalya Scheme)

केंद्रीय बजट 2024-25 में केंद्र सरकार द्वारा “वात्सल्य योजना” की घोषणा की गई थी। इसी क्रम में, दिनांक 18.09.2024 को माननीया वित्त मंत्री, भारत सरकार द्वारा “एनपीएस वात्सल्य योजना” का शुभारंभ किया गया।

इस योजना का मुख्य उद्देश्य एक पेंशनभोगी समाज का निर्माण करना और कम उम्र से ही सेवानिवृत्ति के लिए बचत की आदत विकसित करके 18 वर्ष से कम उम्र के बच्चों को सशक्तिकरण हेतु प्रोत्साहित करना है। यह योजना पेंशन फंड विनियामक और विकास प्राधिकरण (PFRDA) द्वारा संचालित की जा रही है। एनपीएस वात्सल्य योजना के अंतर्गत माता-पिता को पेंशन खाते में निवेश करके अपने बच्चों के भविष्य के लिए बचत करने के साथ दीर्घकालिक धन सुनिश्चित किए जाने की सुविधा प्रदान की जा रही है। एनपीएस वात्सल्य योजना योगदान और निवेश का विकल्प प्रदान करती है, जिससे माता-पिता बच्चे के नाम पर प्रति वर्ष रु 1,000 का निवेश कर सकते हैं।

### बैंक मित्रों के संचालन की समीक्षा - बाधाएँ एवं मद्दे

#### Review of Operations of Banking Business Correspondents - hurdles/issues involved

- वित्तीय समावेशन कार्यक्रम के अंतर्गत वित्त मंत्रालय, भारत सरकार के निर्देशानुसार वित्तीय सेवायें सुदूर ग्रामीण अंचलों तक पहुँचाने हेतु समस्त उत्तर प्रदेश को -27,628- सब सर्विस एरिया (SSA) में बाँटा गया। सब सर्विस एरिया (SSA) 4 से 6 हजार की आबादी व 5 कि.मी. की त्रिज्या दूरी को ध्यान में रखकर बनाया गया। प्रदेश में कुल 20,952 बैंक शाखाएँ, 19,191 ए.टी.एम., 39,880 बी.सी. सखी तथा 3,69,772 बैंक मित्र द्वारा वित्तीय सेवाएँ प्रदान की जा रही हैं। सभी बैंक मित्र उत्तर प्रदेश के सुदूर क्षेत्रों में आधार आधारित ट्रांसेक्शन (Aadhar Enabled Payment System) व रूपे कार्ड आधारित ट्रांसेक्शन (Rupay Card Enabled Transaction) के माध्यम से भी वित्तीय सेवायें प्रदान कर रहे हैं। इसके अतिरिक्त निष्क्रिय बैंक मित्रों को सक्रिय करने व नए बैंक मित्रों की नियुक्ति की प्रक्रिया निरंतर जारी है, जिससे निरंतर रूप से बैंकिंग सुविधाएँ प्रदान की जा सकें। (संलग्नक - 17)
- अवगत कराना है कि भारतीय रिजर्व बैंक के दिशानिर्देशों के अनुसार प्रदेश के समस्त केन्द्रों पर 5 किमी की परिधि के भीतर बैंकिंग सुविधाएँ प्रदान की जा रही हैं।

### एक ग्राम पंचायत एक बी. सी. कार्यक्रम

#### ONE GP ONE BC Programme

- प्रदेश में बैंकिंग सेवाओं को विस्तार देने हेतु प्रदेश सरकार द्वारा “ONE GP ONE BC” कार्यक्रम की शुरुआत की गयी है। इस कार्यक्रम के अंतर्गत प्रदेश में 58,000 बी. सी. सखी की नियुक्ति की प्रक्रिया प्रारम्भ की गयी है। बी. सी. सखी के प्रशिक्षण एवं प्रमाणिकरण के पश्चात प्रत्येक ग्राम पंचायत में एक बी. सी. सखी की नियुक्ति की जायेगी। दिनांक 19.02.2021 को UPSRLM, GoUP ने इस कार्यक्रम हेतु 6 पार्टनर एजेंसीस के साथ एक समझौता ज्ञापन भी हस्ताक्षरित किया गया है।

- 6 पार्टनर एजेंसीज को प्रदेश के कुल 58,000 ग्राम पंचायतों में बी.सी. सखी केन्द्रों के संचालन का दायित्व निम्नानुसार दिया गया है :

S. N.	Partner Agency Name	Tentative No. of Gram Panchayat to be allotted
1	Bank of Baroda	15000
2	FINO	10000
3	Pay Nearby	10000
4	Manipal Technologies Limited	8000
5	Margdarshak Financial Services Ltd.	8000
6	Paytm Payment Bank	7000

- प्रदेश में 3,69,772 बैंक मित्रों द्वारा बैंकिंग सेवाएँ प्रदान की जा रही है तथा सभी 58,000 बी सी सखियों को ऑनबोर्ड किये जाने की प्रक्रिया जारी है। अद्यतन स्थिति के अनुसार 39,880 बी सी सखियों को ऑनबोर्ड किया जा चुका है।

डिजिटल बैंकिंग - प्रदेश में डिजिटल मोड से भुगतान में वृद्धि, कनेक्टिविटी समस्याएँ आदि

Digital Banking- Progress in increasing digital modes of payment in the State, provision of continuous connectivity

### डिजिटल ट्रांजेक्शनस (Digital Transactions)

- कैशलेस लें-देन को बढ़ावा देने के उद्देश्य से बैंको द्वारा आधार एवं रुपये कार्ड आधारित जमा/भुगतान की प्रक्रिया पर विशेष बल दिया जा रहा है। साथ ही ग्राहकों की सुविधा के लिए बैंको द्वारा मोबाइल बैंकिंग, यू.पी.आई (Unified Payment Gateway), भीम (BHIM) एप, इंटरनेट बैंकिंग, डेबिट कार्ड इत्यादि जैसी सुविधाएँ भी उपलब्ध करायी जा रही है।
- डिजिटल पेमेंट को बढ़ावा देने के उद्देश्य से भारत सरकार द्वारा चलाये गये डिजिटल इण्डिया अभियान के अंतर्गत बैंको द्वारा निरंतर कार्यवाही की जा रही है।
- इस मानक के अंतर्गत वर्षवार प्रगति निम्नानुसार है :

वित्तीय वर्ष	डिजिटल ट्रांजेक्शनस की संख्या (करोड़ में)
2018-19	161.69
2019-20	189.07
2020-21	391.02
2021-22	426.68
2022-23	1174.32
2023-24	893.98
2024-25	1380.91
2025-26	2046.33

- उक्त रिपोर्ट से यह परिलक्षित होता है कि प्रदेश में विगत वर्षों में किये गये डिजिटल ट्रांजेक्शनस को बढ़ावा देने हेतु बेहतरीन प्रयास किए गए हैं। समस्त बैंको से अनुरोध है कि बैंक शाखाओं को डिजिटल ट्रांजेक्शनस हेतु अधिक से अधिक ग्राहकों को जागरूक किए जाने हेतु निर्देशित करें।
- प्रदेश में मार्च 2026 तक बैंको द्वारा किए गये डिजिटल ट्रांजेक्शनस की स्थिति संलग्नक - 18 के माध्यम से प्रस्तुत है।

**Bank wise Bank Mitra : Uttar Pradesh**

Sr. No.	Name of the Bank	No. of Bank Mitra
1	Bank of Baroda	18262
2	Bank Of India	1196
3	Canara Bank	2385
4	Central Bank Of India	1077
5	Indian Bank	4177
6	Punjab National Bank	5674
7	State Bank Of India	10207
8	Union Bank Of India	6762
<b>Lead Bank Total</b>		<b>49740</b>
9	Bank Of Maharashtra	224
10	Indian Overseas Bank	89
11	Punjab and Sind Bank	448
12	UCO Bank	1170
<b>Non - Lead Bank Total</b>		<b>1931</b>
<b>Public Sector Bank Total</b>		<b>51671</b>
13	Axis Bank Ltd	16
14	HDFC Bank Ltd	3207
15	ICICI Bank Ltd	1921
16	IDBI Bank Ltd	193
17	IDFC Bank	94
18	Indusind Bank	39
19	THE NAINITAL BANK LTD.	1
20	Karnataka Bank Ltd	4
<b>Private Sector Bank Total</b>		<b>5475</b>
21	Uttar Pradesh Gramin Bank	12489
<b>RRBs Total</b>		<b>12489</b>
22	Airtel Payment Bank	121559
23	Dakshin Bihar Gramin Bank	24
24	Ellaquai Dehati Bank	2
25	FINO Payments Bank Ltd.	160521
26	India Post Payments Bank	17982
27	Jana Small Finance Bank	6
28	Madhya Pradesh Gramin Bank	2
29	Madhyanchal Gramin Bank	21
30	Paytm Payment Bank	15
31	Uttar Bihar Gramin Bank	5
<b>Other Banks Total</b>		<b>300137</b>
<b>Grand Total</b>		<b>369772</b>

**District wise Bank Mitra : Uttar Pradesh**

Sr. No.	Name of District	No. of Bank Mitra
1	Agra	6458
2	Aligarh	5733
3	Ambedkar Nagar	5210
4	Amethi	3173
5	Amroha	4216
6	Auraiya	2547
7	Ayodhya	4842
8	Azamgarh	10651
9	Badaun	6932
10	Baghpat	1300
11	Bahraich	5280
12	Ballia	5450
13	Balrampur	3317
14	Banda	3486
15	Barabanki	5913
16	Bareilly	7504
17	Basti	3879
18	Bhadohi	4046
19	Bijnour	5707
20	Bulandshahr	4787
21	Chandauli	5144
22	Chitrakoot	2198
23	Deoria	6407
24	Etah	3498
25	Etawah	3117
26	Farrukhabad	3132
27	Fatehpur	3958
28	Firozabad	4402
29	G B Nagar	5680
30	Ghaziabad	5134
31	Ghazipur	7876
32	Gonda	5162
33	Gorakhpur	10290
34	Hamirpur	2498
35	Hapur	2002
36	Hardoi	6881
37	Hathras	2424
38	Jalaun	2524
39	Jaunpur	12054
40	Jhansi	3070
41	Kannauj	3757
42	Kanpur Dehat	3231
43	Kanpur Nagar	6058
44	Kasganj	2613
45	Kaushambi	2366
46	Kushinagar	7594
47	Lakhimpur Kheri	7819
48	Lalitpur	2146
49	Lucknow	13296
50	Maharajganj	6098
51	Mahoba	1791
52	Mainpuri	3905
53	Mathura	3429
54	Mau	4118
55	Meerut	4717
56	Mirzapur	5519
57	Moradabad	5300
58	Muzaffarnagar	3457
59	Pilibhit	3450
60	Pratapgarh	5339
61	Prayagraj	10493
62	Raebareli	4265
63	Rampur	3357
64	Saharanpur	5204
65	Sambhal	4366
66	Sant Kabir Nagar	3389
67	Shahjahanpur	5683
68	Shamli	1912
69	Shrawasti	1981
70	Siddarthnagar	4161
71	Sitapur	6382
72	Sonbhadra	6646
73	Sultanpur	5041
74	Unnao	5435
75	Varanasi	7572
	<b>Grand Total</b>	<b>369772</b>

## BANK WISE TOTAL INVESTMENT CREDIT UNDER DIGITAL TRANSACTION FY 2025-26 AS ON 31.03.2026

No. in Actual and Amount in Rs.Crore

Sr. No.	NAME OF BANK	BHIM/UPI		BHIM Aadhaar		Bharat QR Code		IMPS		Cards (Debit & Credit)		USSD	
		No.	Amt.	No.	Amt.	No.	Amt.	No.	Amt.	No.	Amt.	No.	Amt.
1	BANK OF BARODA	2726064662	308244.44	383561	95.74	0	0.00	9971934	26496.48	57684979	23561.82	15345	1.76
2	BANK OF INDIA	1623977	22091.05	71756	31.25	0	0.00	45939	1480.13	1501007	471.79	0	0.00
3	CANARA BANK	1023807832	188271.10	0	0.00	0	0.00	421	2.56	24105034	12502.59	5356	0.57
4	CENTRAL BANK OF INDIA	2224280	30795.92	7665	3.56	0	0.00	612327	3999.60	445735	1605.68	0	0.00
5	INDIAN BANK	986700668	100526.90	0	0.00	0	0.00	10518457	16735.84	23211698	9752.05	0	0.00
6	PUNJAB NATIONAL BANK	1003983489	148260.43	38464	11.26	0	0.00	11940882	19373.34	18129991	9877.59	0	0.00
7	UNION BANK OF INDIA	817667637	107589.84	818747	99.92	0	0.00	9430147	13851.41	1042331	51.98	15	0.01
8	STATE BANK OF INDIA	5451071406	678153.48	2073	1.08	0	0.00	29378	3.47	40189	5.37	21533012	5724.19
	<b>TOTAL LEAD BANKS</b>	<b>12013143951</b>	<b>1583933.16</b>	<b>1322266</b>	<b>242.81</b>	<b>0</b>	<b>0.00</b>	<b>42549485</b>	<b>81942.82</b>	<b>126160964</b>	<b>57828.88</b>	<b>21553728</b>	<b>5726.52</b>
9	BANK OF MAHARASHTRA	20722536	2987.88	0	0.00	385534	154.20	1433352	1644.86	0	0.00	0	0.00
10	INDIAN OVERSEAS BANK	0	0.00	0	0.00	0	0.00	33978	714.97	229549	483.70	0	0.00
11	PUNJAB AND SIND BANK	33816843	4115.94	0	0.00	568870	309.18	244546	996.00	628135	326.44	0	0.00
12	UCO BANK	0	0.00	0	0.00	62	0.01	5958418	7269.66	2058692	1093.31	0	0.00
	<b>TOTAL NON LEAD BANKS</b>	<b>54539379</b>	<b>7103.83</b>	<b>0</b>	<b>0.00</b>	<b>954466</b>	<b>463.38</b>	<b>7670294</b>	<b>10625.49</b>	<b>2916376</b>	<b>1903.46</b>	<b>0</b>	<b>0.00</b>
	<b>TOTAL PUBLIC SECTOR BANKS</b>	<b>12067683330</b>	<b>1591036.98</b>	<b>1322266</b>	<b>242.81</b>	<b>954466</b>	<b>463.39</b>	<b>50219779</b>	<b>92568.31</b>	<b>129077340</b>	<b>59732.34</b>	<b>21553728</b>	<b>5726.52</b>
13	AXIS BANK	1874292	128243.13	5	0.00	818319	1136.35	481229	12181676.05	548637	5798.11	0	0.00
14	BANDHAN BANK	102220337	23073.03	0	0.00	5126	209.27	1344358	3805.12	187615	66.10	0	0.00
15	FEDERAL BANK	1420489	269.56	0	0.00	0	0.00	474465	912.44	441385	192.69	0	0.00
16	HDFC BANK	2044656056	517167.60	0	0.00	22488	37.85	48858349	153532.93	141903767	52680.34	0	0.00
17	ICICI BANK	1221217	46081.84	13	0.01	396981	272.48	657017	28736.91	267012	2822.54	0	0.00
18	IDBI BANK	33089360	6048.40	37921	17.26	0	0.00	219768	1065.73	143493	40.16	81	0.01
19	INDUSIND BANK	415045962	85822.87	0	0.00	0	0.00	37913513	42996.21	63780	10.53	0	0.00
20	J & K BANK	18898	1127.87	23	0.03	0	0.00	14203	700.78	15863	190.19	0	0.00
21	KARNATAKA BANK	2793174	322.05	0	0.00	0	0.00	34758	99.63	81084	37.86	0	0.00
22	KOTAK MAHINDRA BANK	1028974443	9646372.81	0	0.00	0	0.00	7341264	21163.88	3443065	1336.75	10129301	990.26
23	SOUTH INDIAN BANK	2326507	665.14	0	0.00	0	0.00	129211	411.95	233705	119.94	0	0.00
24	YES BANK	101673111	24721.08	124376553	33905.05	1896553	521.93	36537083	50494.41	4946445	1446.89	0	0.00
25	THE NAINITAL BANK LTD	22816	179.37	0	0.00	0	0.00	0	0.00	3852	9.01	0	0.00
26	CSB BANK LIMITED	2975	163.74	0	0.00	0	0.00	0	0.00	2293	23.62	0	0.00
27	RBL BANK	79539213	9337.26	0	0.00	0	0.00	1584998	4108.12	1744899	907.56	0	0.00
28	IDFC FIRST BANK	0	0.00	0	0.00	0	0.00	93611	611.09	1015	0.81	0	0.00
	<b>TOTAL PRIVATE SECTOR BANKS</b>	<b>3814878850</b>	<b>10489595.75</b>	<b>124414515</b>	<b>33922.34</b>	<b>3139467</b>	<b>2177.89</b>	<b>135683827</b>	<b>12490315.24</b>	<b>154027910</b>	<b>65683.09</b>	<b>10129382</b>	<b>990.27</b>
	<b>TOTAL COMM. BANKS</b>	<b>15882562180</b>	<b>12080632.73</b>	<b>125736781</b>	<b>34165.16</b>	<b>4093933</b>	<b>2641.27</b>	<b>185903606</b>	<b>12582883.55</b>	<b>283105250</b>	<b>125415.42</b>	<b>31683110</b>	<b>6716.79</b>
29	UTTAR PRADESH GRAMIN BANK	215396968	19271.45	0	0.00	0	0.00	1752407	3191.34	2675714	1294.79	0	0.00
	<b>TOTAL REGIONAL RURAL BANKS</b>	<b>215396968</b>	<b>19271.45</b>	<b>0</b>	<b>0.00</b>	<b>0</b>	<b>0.00</b>	<b>1752407</b>	<b>3191.34</b>	<b>2675714</b>	<b>1294.79</b>	<b>0</b>	<b>0.00</b>
	<b>TOTAL COMM. BANKS + TOTAL RRB</b>	<b>16097959148</b>	<b>12099904.18</b>	<b>125736781</b>	<b>34165.16</b>	<b>4093933</b>	<b>2641.27</b>	<b>187656013</b>	<b>12586074.89</b>	<b>285780964</b>	<b>126710.21</b>	<b>31683110</b>	<b>6716.79</b>
30	U P COOP BANK LTD	0	0.00	0	0.00	0	0.00	11377	27.83	262899	118.08	0	0.00
31	U P S G V BANK LTD	0	0.00	0	0.00	0	0.00	0	0.00	0	0.00	0	0.00
	<b>TOTAL CO-OPERATIVE SECTOR BANKS</b>	<b>0</b>	<b>0.00</b>	<b>0</b>	<b>0.00</b>	<b>0</b>	<b>0.00</b>	<b>11377</b>	<b>27.83</b>	<b>262899</b>	<b>118.08</b>	<b>0</b>	<b>0.00</b>
32	AU SMALL FIN. BANK	63754268	7674.88	0	0.00	0	0.00	760200	2961.62	1008571	481.89	0	0.00
33	EQUITAS SMALL FIN. BANK	1554112	4683.67	0	0.00	0	0.00	817268	2461.77	287961	525.11	0	0.00
34	JANA SMALL FIN. BANK	10832080	1733.50	0	0.00	0	0.00	317275	600.74	393864	136.03	0	0.00
35	UJIVAN SMALL FIN. BANK	8125415	983.98	0	0.00	0	0.00	36150	163.54	349720	206.33	0	0.00
36	UTKARSH SMALL FIN. BANK	13868442	2833.93	0	0.00	0	0.00	223734	470.61	142289	78.80	0	0.00
37	SHIVALIK SMALL FINANCE BANK	13733252	2001.34	0	0.00	0	0.00	335047	412.58	214632	111.61	0	0.00
38	UNITY SMALL FINANCE BANK	267	2.26	0	0.00	0	0.00	373	21.10	1697	0.91	0	0.00
39	SURYODAY SMALL FIN. BANK	9750	35.23	135412	68.36	0	0.00	7	0.00	1168	4.53	0	0.00
	<b>TOTAL SMALL FINANCE BANK</b>	<b>111877586</b>	<b>19948.79</b>	<b>135412</b>	<b>68.36</b>	<b>0</b>	<b>0.00</b>	<b>2490054</b>	<b>7091.97</b>	<b>2399902</b>	<b>1545.20</b>	<b>0</b>	<b>0.00</b>
40	INDIA POST PAYMENTS BANK	459484905	22669.88	0	0.00	0	0.00	557348	256.73	0	0.00	0	0.00
41	FINO PAYMENTS BANK	457375	2200.92	0	0.00	0	0.00	35360	87.33	46902	23.96	0	0.00
42	PAYTM PAYMENTS BANK	2973939229	339327.48	0	0.00	0	0.00	139681675	44684.11	38934285	7803.68	0	0.00
43	AIRTEL PAYMENTS BANK	29825	3464.62	29825	3464.62	0	0.00	2335	4.49	364	0.13	0	0.00
	<b>TOTAL PAYMENT BANK</b>	<b>3433911334</b>	<b>367662.90</b>	<b>29825</b>	<b>3464.62</b>	<b>0</b>	<b>0.00</b>	<b>140276718</b>	<b>45032.66</b>	<b>38981551</b>	<b>7827.76</b>	<b>0</b>	<b>0.00</b>
	<b>GRAND TOTAL</b>	<b>19643748068</b>	<b>12487515.88</b>	<b>125902018</b>	<b>37698.14</b>	<b>4093933</b>	<b>2641.27</b>	<b>330434162</b>	<b>12638227.36</b>	<b>327425316</b>	<b>136201.26</b>	<b>31683110</b>	<b>6716.79</b>

Digital Transaction

**प्रत्यक्ष बेनिफिट स्थानांतरण के रोलआउट, आधार सीडिंग एवं अधिप्रमाणन की स्थिति**  
**Status of rollout of Direct Benefit Transfer in the State, Aadhaar seeding and authentication**

**बैंको में आधार नामांकन केन्द्र की स्थापना (Aadhaar Enrolment Centres)**

- भारत सरकार गजट संख्या 284 दिनांक 14.07.2017 के आदेशानुसार जो संस्था किसी व्यक्ति से सब्सिडी, लाभ, सेवा अथवा किसी अधिनियम या नियम या विनियम या इनके अंतर्गत बनाए गये आदेश के अनुसरण में दायित्व पूर्ति के लिए अधिप्रमाणन करवाने अथवा आधार नम्बर का प्रमाण प्रस्तुत करने की शर्त रखती है, से अपेक्षा होगी कि वे अपने परिसर में नामांकन केन्द्र स्थापित करें ताकि ऐसे व्यक्ति, जिसने अभी तक नामांकन नहीं कराया है या अपना आधार विवरण अद्यतन नहीं कराया है, का नामांकन करा सके।
- इसके अंतर्गत बैंको को अपनी प्रत्येक -10- शाखाओं पर एक आधार नामांकन केन्द्र खोलना अनिवार्य है। इसके अंतर्गत प्रदेश में कुल -1,751- शाखाएँ चिन्हित की गयी है। अद्यतन स्थिति के अनुसार -696- आधार नामांकन केन्द्र क्रियाशील है।
- बैंको द्वारा आधार नामांकन केन्द्र खोलने की अद्यतन स्थिति संलग्नक - 19 के माध्यम से प्रस्तुत है। समस्त बैंको से अनुरोध है कि चिन्हित केन्द्रों की शत प्रतिशत सक्रियता सुनिश्चित करें।

**विभिन्न योजनाओं, सब्सिडी, सुविधाओं के बारे में जागरूकता पैदा करना, फसल बीमा, नवीकरणीय ऊर्जा**

**Creating awareness about various schemes, subsidies, facilities e.g. crop insurance, renewable energy**

अवगत कराना है कि विभिन्न योजनाओं व सुविधाओं की उपलब्धता के प्रति जागरूकता पैदा करने के उद्देश्य से बैंको द्वारा निम्न प्रयास किये जा रहे हैं जो एक अनवरत प्रक्रिया है –

1. वित्तीय साक्षरता कैम्प का आयोजन विभिन्न स्तरों पर इलेक्ट्रॉनिक माध्यमों से किया जा रहा है जिसमें वित्तीय साक्षरता के विभिन्न पहलुओं पर चर्चा करते हुए जागरूकता पैदा की गयी।
2. समाचार पत्रों में विज्ञापन, पोस्टर, लीफलेट द्वारा प्रचार प्रसार।
3. प्रदेश में क्रेडिट कैम्पस, चौपाल, कृषक क्लब, मुद्रा कैम्पस इत्यादि का आयोजन कर प्रचार प्रसार किया जा रहा है एवं सिंगल विंडो कांसेप्ट के अंतर्गत लीड जनरेट करने/ आवेदन पत्रों के संकलन व विभिन्न औपचारिकताओं की पूर्ति की जाती है।
4. सभी बैंको द्वारा भारतीय रिजर्व बैंक, नाबार्ड व सरकार द्वारा समय समय पर जारी दिशा निर्देशों का अनुपालन सुनिश्चित किया जा रहा है।

## PROGRESS REPORT ON AADHAR ENROLMENT CENTERS AT IDENTIFIED BANK'S

Sr. No.	Bank Name	No of Branches Identified For Aadhar Enrolment	No.of Aadhaar Seva Kendra Active (As on 31.03.2026)
1	Bank of Baroda	117	41
2	Bank Of India	54	43
3	Canara Bank	114	0
4	Central Bank of India	60	2
5	Indian Bank	172	116
6	Punjab National Bank	266	18
7	State Bank of India	253	106
8	Union Bank of India	127	184
<b>LEAD BANKS TOTAL</b>		<b>1163</b>	<b>510</b>
9	Bank of Maharashtra	10	13
10	Indian Overseas Bank	38	27
11	Punjab and Sind Bank	23	0
12	UCO Bank	31	7
<b>NON LEAD BANKS TOTAL</b>		<b>102</b>	<b>47</b>
<b>PSU BANKS TOTAL</b>		<b>1265</b>	<b>557</b>
13	Axis Bank Ltd	23	6
14	Bandhan Bank Ltd	7	2
15	Catholic Syrian Bank	1	0
16	City Union Bank Limited	3	4
17	DCB Bank Ltd	2	0
18	HDFC Bank Limited	47	21
19	ICICI Bank Ltd	20	10
20	IDBI Bank Ltd	10	5
21	Indusind Bank Limited	13	12
22	Karnataka Bank	2	2
23	Kotak Mahindra Bank	6	10
24	The Nainital Bank Limited	5	0
25	RBL Bank Limited	2	2
26	YES Bank Limited	8	5
27	IDFC First Bank	0	4
<b>PRIVATE SECTOR BANKS TOTAL</b>		<b>149</b>	<b>83</b>
28	Uttar Pradesh Gramin Bank	337	4
<b>REGIONAL RURAL BANKS TOTAL</b>		<b>337</b>	<b>4</b>
29	FINO Payment Bank	0	52
<b>GRAND TOTAL</b>		<b>1751</b>	<b>696</b>

\*Source - UIDAI Lucknow

बैंकों द्वारा क्रेडिट वितरण की समीक्षा

Review of credit disbursement by banks

(क) प्रदेश की वार्षिक ऋण योजना एवं प्राथमिकता प्राप्त क्षेत्र के अंतर्गत उपलब्धि

Achievement under ACP of the State and Priority Sector Lending

- वार्षिक ऋण योजना 2025-26 के अंतर्गत मार्च 2026 तक की बैंकवार/सेक्टरवार प्रगति संलग्नक - 1 द्वारा प्रस्तुत है। प्रदेश में वार्षिक लक्ष्य रू 6,45,369 करोड़ के सापेक्ष उपलब्धि रू 5,30,265 करोड़ (82%) रही है।
- प्राथमिकता प्राप्त क्षेत्र के अंतर्गत सेक्टरवार ऋण वितरण की स्थिति निम्नानुसार है :-

(राशि करोड़ में)

क्षेत्र	लक्ष्य 2024-25	मार्च 2025		लक्ष्य 2025-26	मार्च 2026		मार्च 2025 से वृद्धि/ कमी
		उपलब्धि	% उपलब्धि		उपलब्धि	% उपलब्धि	
कृषि	2,25,783	1,87,697	83.13	2,43,509	2,02,433	83.13	14,736
एम. एस. एम. ई.	2,58,302	2,36,036	91.37	3,66,458	3,06,569	83.66	70,533
सेवायें(शिक्षा+गृह+अन्य)	34,011	13,484	39.64	35,402	21,263	60.06	7,779
कुल	5,18,096	4,37,217	84.39	6,45,369	5,30,265	82.16	93,048

वार्षिक ऋण योजना (Annual Credit Plan - 2025-26) :

- वार्षिक ऋण योजना 2025-26 के अंतर्गत मार्च 2026 को समाप्त अवधि तक कुल उपलब्धि/ऋण वितरण रू 5,30,265 करोड़ (82.16%) रही है, जो कि विगत वर्ष 2024-25 को समाप्त समान अवधि में वितरित धनराशि रू 4,37,217 करोड़ (84.39%) के सापेक्ष रू 93,048 करोड़ (21.28%) अधिक है।
- बैंकवार वार्षिक ऋण योजनांतर्गत प्रगति समीक्षा करने पर यह तथ्य उभर कर आता है कि अधिकांश बैंको की प्रगति प्रदेश स्तर 85.16% से काफी कम है। अतः बैंको को योजनांतर्गत अर्जित प्रगति की सघन समीक्षा करना आवश्यक है।

कृषि क्षेत्र (Agriculture Sector) :

- मार्च 2026 तक कृषि क्षेत्र के अन्तर्गत कुल रू 2,02,433 करोड़ का ऋण वितरण किया गया, जो कि गत वर्ष की समान अवधि की उपलब्धि रू 1,87,697 करोड़ की तुलना में रू 14,736 करोड़ अधिक है।
- कृषि क्षेत्र में जहाँ एक ओर कुछ बैंको द्वारा प्रदेश स्तर 83.13% के सापेक्ष संतोषजनक प्रगति अर्जित की गयी है, वहीं दूसरी ओर कई बैंको यथा केनरा बैंक, सेंट्रल बैंक ऑफ इंडिया, इंडियन बैंक, पंजाब नेशनल बैंक, भारतीय स्टेट बैंक, बैंक ऑफ महाराष्ट्र, पंजाब & सिंध बैंक, यूको बैंक, एक्सिस बैंक, फेडरल बैंक, आई.डी.बी.आई., इंडसइंड बैंक, जम्मू एंड कश्मीर बैंक, कर्नाटका बैंक, साउथ इंडियन, नैनीताल बैंक की प्रगति प्रदेश स्तर 83.13% से काफी कम है। अतः बैंको को कृषि क्षेत्र में और अधिक प्रयास किये जाने की आवश्यकता है।

- आँकड़ों के अवलोकन से यह ज्ञात होता है कि प्रदेश में कृषि क्षेत्र में दिये जा रहे ऋण में अधिकांश हिस्सेदारी लघु कालीन कृषि गतिविधियों हेतु प्रदान किया जा रहा है परंतु कृषि क्षेत्र के अंतर्गत आधारभूत संरचना व अन्य इंफ्रास्ट्रक्चर की योजनाओं के विकास हेतु मियादी ऋण में आपेक्षित प्रगति नहीं हो पा रही है जिससे प्रदेश के विभिन्न क्षेत्रों में कृषि हेतु आधारभूत संरचनाओं की प्रायः कमी देखी जा रही है। नाबार्ड द्वारा भी विभिन्न बैठकों के दौरान प्रदेश में मियादी ऋण (Term Loan) दिये जाने पर विशेष जोर दिया जा रहा है। अतः कृषि क्षेत्र के विकास हेतु सभी हितधारकों द्वारा समंवित प्रयास किये जाने की आवश्यकता है।

### एम.एस.एम.ई. सेक्टर (MSME Sector) :

- चालू वित्तीय वर्ष के दौरान मार्च 2026 को समाप्त तिमाही तक प्रदेश के सभी बैंकों के समंवित प्रयासों से वार्षिक ऋण योजनांतर्गत सूक्ष्म, लघु एवं मध्यम उद्यम क्षेत्र के अन्तर्गत कुल ₹ 3,06,569 करोड़ (83.66%) का ऋण वितरण किया गया है जो कि गत वर्ष की समान अवधि की उपलब्धि ₹ 2,36,036 करोड़ की तुलना में ₹ 70,533 करोड़ अधिक है।
- आँकड़ों के अवलोकन से यह भी ज्ञात होता है कि विभिन्न अग्रणी + गैर अग्रणी + प्राइवेट सेक्टर बैंकों की वार्षिक ऋण योजनांतर्गत प्रगति 82.44% तथा क्षेत्रीय ग्रामीण बैंकों की कुल प्रगति 75.70% रही है। कोआपरेटिव बैंकों द्वारा वार्षिक ऋण योजना के अंतर्गत प्रगति का प्रतिशत 82.96% रहा है। यहाँ उल्लेख करना समीचीन होगा कि समस्त बैंकों द्वारा समग्र रूप से वार्षिक ऋण योजना के अन्तर्गत आवंटित लक्ष्यों के सापेक्ष बेहतर योगदान दिये जाने की आवश्यकता है ताकि प्रदेश की कुल प्रगति में उनकी सक्रिय सहभागिता हो सके तथा वार्षिक ऋण योजना के अंतर्गत आवंटित लक्ष्यों की शत प्रतिशत उपलब्धि सुनिश्चित की जा सके।
- अग्रणी जनपदवार योजनांतर्गत प्रगति संलग्नक - 2 के माध्यम से प्रस्तुत की गयी है।
- जनपदवार वार्षिक ऋण योजनांतर्गत प्रगति समीक्षा पर यह तथ्य उभर कर आता है कि जहाँ एक ओर कुछ जनपदों ने अपने वार्षिक लक्ष्यों के सापेक्ष बेहतर प्रगति अर्जित की है, वहीं दूसरी ओर अधिकांश जनपदों की प्रगति प्रदेश स्तर - 82.16% से काफी कम रही है।

अतः अग्रणी बैंकों द्वारा अपने अग्रणी जनपदों की सघन समीक्षा आवश्यक है ताकि समान परिस्थितियों में बैंकों द्वारा अर्जित उपलब्धियों में ज्यादा अंतर नहीं रहना चाहिए।

## वार्षिक ऋण योजना 2026-27

नाबार्ड, क्षेत्रीय कार्यालय, लखनऊ द्वारा दिनांक 05.02.2026 को स्टेट क्रेडिट सेमिनार का आयोजन किया गया था जिसमें स्टेट फोकस पेपर 2026-27 का अनावरण किया गया था।

वित्तीय वर्ष 2026-27 हेतु प्रदेश में ऋण प्रवाह हेतु तैयार पोटेंशियल लिंकड प्लान (पी.एल.पी.) के सापेक्ष अग्रणी जिला प्रबन्धको द्वारा तैयार जनपदीय वार्षिक ऋण योजना के आधार पर समेकित प्रदेश की वार्षिक ऋण योजना का स्वरूप निम्नवत है:

(राशि करोड़ में)

क्र. सं.	सेक्टर	सम्भाव्यतायुक्त योजना राशि 2026-27	बैंको द्वारा तैयार वार्षिक ऋण योजना 2026-27	सम्भाव्यतायुक्त योजना राशि के सापेक्ष बैंको द्वारा तैयार वार्षिक ऋण योजना का प्रतिशत
1	कुल कृषि	312218	278191	89.10
	जिसमें से फसली ऋण	214458	189506	88.37
2	लघु उद्यम	548415	477364	87.04
3	अन्य प्राथमिकता क्षेत्र (शिक्षा, आवास इत्यादि)	52926	45568	90.72
	कुल योग	913559	801123	87.69

गत वित्तीय वर्ष 2025-26 हेतु वार्षिक ऋण योजना रू 6,45,369 करोड़ की थी जिस पर चालू वित्तीय वर्ष 2026-27 में 24.13% की वृद्धि तथा गत वित्तीय वर्ष 2025-26 की वार्षिक ऋण योजना में उपलब्धि रू 5,30,265 करोड़ से 51.08% की वृद्धि प्रस्तावित करते हुए कुल आकार रू. 8,01,123 करोड़ तैयार किया गया है। यह वार्षिक ऋण योजना प्राथमिकता प्राप्त क्षेत्रों के संदर्भ में परिलक्षित की गयी है। यदि गैर - प्राथमिकता प्राप्त क्षेत्रों को भी समायोजित किया जाए तो वार्षिक ऋण योजना 2026-27 का कुल आकार रू 12,37,276 करोड़ बनता है।

आज उत्तर प्रदेश हेतु समेकित जनपदवार वार्षिक ऋण योजना 2025-26 का विमोचन समिति द्वारा प्रस्तावित है।

**BANK WISE TOTAL PRIORITY SECTOR TARGET-ACHIEVEMENT FY 2025-26 AS ON 31.03.2026**

Sr. No.	Name of the Bank	No of Branches	CROP		AGRI TERM		SUB TOTAL		AGRI INFRA		ANCILLARY ACTIVITIES		No. in Actual and Amount in Crore							
			Target	Achievement	%	Target	Achievement	%	Target	Achievement	%	Target	Achievement	%	Target	Achievement	%			
1	BANK OF BARODA	1348	11708.72	10251.21	87.55	2645.26	100.37	14344.26	12896.47	89.91	898.61	184.13	20.49	1882.30	17125.17	15786.43	92.18			
2	BANK OF INDIA	551	3793.70	1758.81	46.36	1796.30	140.47	5072.45	3555.10	70.09	576.34	725.72	125.92	920.84	1277.37	6569.63	5558.19	84.60		
3	CANARA BANK	1171	10920.37	10347.53	94.75	2684.88	397.49	13605.25	10745.02	78.98	814.42	442.12	54.29	1061.76	735.05	69.23	15481.42	11922.20	77.01	
4	CENTRAL BANK OF INDIA	580	4115.64	1180.19	28.68	1120.72	1520.86	135.70	5236.36	2701.05	51.58	427.66	374.39	87.54	587.66	337.20	57.38	6251.69	3412.64	54.59
5	INDIAN BANK	1084	9323.88	3730.55	40.01	1555.90	80.37	10879.78	3810.91	35.03	552.42	322.82	58.44	1225.41	2217.92	180.99	12657.62	6351.65	50.18	
6	PUNJAB NATIONAL BANK	1660	19658.81	13747.25	69.93	2950.92	717.40	22609.73	14464.65	63.98	1550.60	787.73	50.80	1869.89	2217.85	118.61	26030.23	17470.24	67.12	
7	UNION BANK OF INDIA	1131	7850.01	8032.91	102.33	2076.25	1273.65	61.34	9926.26	93.76	879.58	287.34	32.67	2301.57	2977.64	129.37	13107.41	12571.54	95.91	
8	STATE BANK OF INDIA	2331	23493.26	11711.86	49.85	4217.92	5556.37	131.73	27711.18	17268.24	62.32	1686.00	261.36	15.50	2720.17	4686.35	172.28	32117.35	22215.95	69.17
9	<b>TOTAL LEAD BANKS</b>	9856	<b>90864.40</b>	<b>60760.31</b>	<b>66.87</b>	<b>18520.88</b>	<b>13987.70</b>	<b>75.52</b>	<b>109385.28</b>	<b>74748.01</b>	<b>68.33</b>	<b>7385.63</b>	<b>3385.61</b>	<b>45.84</b>	<b>12569.61</b>	<b>17155.21</b>	<b>136.48</b>	<b>129340.52</b>	<b>95288.83</b>	<b>73.67</b>
9	BANK OF MAHARASHTRA	169	580.05	147.72	25.47	136.42	41.45	30.38	189.17	26.40	62.44	32.98	52.77	75.56	202.32	267.76	854.44	424.44	49.67	
10	INDIAN OVERSEAS BANK	284	817.48	768.63	94.02	402.83	142.02	35.26	1220.31	910.64	74.62	95.25	43.95	46.17	166.71	3157.59	1894.06	1482.27	4112.21	277.43
11	PUNJAB AND SIND BANK	254	1704.07	904.82	53.10	345.80	287.59	83.17	2049.87	1192.40	58.17	232.56	36.50	15.69	185.33	531.61	286.85	2467.76	1760.51	71.34
12	UCO BANK	320	1962.79	614.78	31.32	398.89	60.56	15.18	2361.69	675.33	28.60	142.18	74.35	52.29	212.76	129.77	60.99	2716.63	879.45	32.37
13	<b>TOTAL NON LEAD BANKS</b>	1027	<b>5064.40</b>	<b>2435.94</b>	<b>48.10</b>	<b>1283.94</b>	<b>531.61</b>	<b>41.40</b>	<b>6348.34</b>	<b>2967.55</b>	<b>46.75</b>	<b>532.42</b>	<b>187.78</b>	<b>35.27</b>	<b>640.36</b>	<b>4021.29</b>	<b>627.97</b>	<b>7521.12</b>	<b>7176.62</b>	<b>95.42</b>
13	<b>TOTAL PUBLIC SECTOR BANKS</b>	10883	<b>95928.79</b>	<b>63196.25</b>	<b>65.88</b>	<b>19804.82</b>	<b>14519.31</b>	<b>73.31</b>	<b>115733.62</b>	<b>77715.56</b>	<b>67.15</b>	<b>7918.05</b>	<b>3573.39</b>	<b>45.13</b>	<b>13209.97</b>	<b>21176.50</b>	<b>160.31</b>	<b>136861.64</b>	<b>102465.45</b>	<b>74.87</b>
13	AXIS BANK	568	3053.78	296.18	9.70	817.25	369.35	45.19	3871.03	665.53	17.19	199.44	18.80	9.43	1174.79	2667.09	227.03	5245.26	3351.42	63.89
14	BANDHAN BANK	557	512.69	2.93	0.57	419.17	945.26	225.51	931.86	948.19	101.75	68.28	0.00	0.00	126.20	94.74	75.07	1126.35	1042.93	92.59
15	FEDERAL BANK	31	114.45	126.09	110.17	25.29	3.55	14.04	139.74	129.64	92.77	10.21	0.61	5.97	117.06	3.57	3.05	267.02	133.82	50.12
16	HDFC BANK	962	3376.80	587.28	17.39	2917.01	3823.82	131.09	6293.81	4411.09	70.09	509.91	257.31	50.46	1930.82	4818.37	249.55	8734.53	9486.78	108.61
17	ICICI BANK	408	1592.21	539.78	33.90	1130.72	1493.70	132.10	2722.93	2033.48	74.68	199.86	2.00	1.00	741.29	1954.71	263.69	3664.08	3990.19	108.90
18	IDBI BANK	0	517.94	102.69	19.83	136.49	30.19	22.12	654.43	132.88	20.30	73.87	6.10	8.26	138.68	109.78	79.16	866.98	248.76	28.69
19	INDUSIND BANK	194	290.45	0.00	0.00	2974.69	1573.66	52.90	3265.14	1573.66	48.20	58.21	0.03	0.05	64.44	97.36	151.09	3387.72	1671.04	49.33
20	J & K BANK	17	3.66	0.12	3.28	2.75	49.45	6.41	1.48	23.09	2.93	0.00	0.00	0.00	3.38	0.27	7.99	12.72	1.75	13.76
21	KARNATAKA BANK	12	8.41	0.50	5.95	4.61	0.35	7.59	13.02	0.85	6.53	1.15	0.00	0.00	3.53	0.95	26.91	17.69	1.80	10.18
22	KOTAK MAHINDRA BANK	150	129.14	15.43	11.95	206.75	2629.01	1271.59	335.89	2644.43	787.29	38.22	0.28	0.73	211.06	774.98	367.18	585.16	3419.69	584.40
23	SOUTH INDIAN BANK	12	2.50	2.65	106.00	3.50	0.00	0.00	6.00	6.00	44.17	1.00	0.00	0.00	14.88	0.00	0.00	21.88	2.65	12.11
24	YES BANK	102	125.34	0.00	0.00	119.50	141.36	118.29	244.84	141.36	57.74	23.21	8.42	36.28	207.15	1120.87	541.09	475.20	1270.65	267.39
25	THE NAINITAL BANK LTD	47	226.08	3.08	1.36	41.06	27.06	65.90	267.14	30.13	11.28	15.12	0.00	0.00	22.66	1.25	5.52	304.92	31.38	10.29
26	CSB BANK LIMITED	17	3.00	0.00	0.00	3.00	132.48	4416.00	6.00	1324.40	2208.00	4.00	0.00	0.00	2.00	0.02	1.00	12.00	132.50	1104.17
27	RBL BANK	27	189.00	0.06	0.03	12.00	1324.40	#####	201.00	1324.40	658.94	0.00	0.00	0.00	0.00	21.55	0.00	201.00	1346.01	669.66
28	IDFC FIRST BANK	124	263.17	94.69	35.98	77.98	231.67	297.09	341.15	326.36	95.66	7.00	0.00	0.00	27.28	0.04	0.15	375.42	326.40	86.94
29	<b>TOTAL PRIVATE SECTOR BANKS</b>	3228	<b>10408.62</b>	<b>1771.48</b>	<b>17.02</b>	<b>8891.78</b>	<b>12727.19</b>	<b>143.13</b>	<b>19300.00</b>	<b>14498.68</b>	<b>75.12</b>	<b>1212.41</b>	<b>293.54</b>	<b>24.21</b>	<b>4785.20</b>	<b>11665.55</b>	<b>243.78</b>	<b>25298.01</b>	<b>26457.77</b>	<b>104.58</b>
29	<b>TOTAL COMM. BANKS</b>	14111	<b>106337.41</b>	<b>64967.73</b>	<b>61.10</b>	<b>28696.60</b>	<b>27246.50</b>	<b>94.95</b>	<b>135034.01</b>	<b>92214.23</b>	<b>68.29</b>	<b>9130.46</b>	<b>3866.94</b>	<b>42.35</b>	<b>17995.18</b>	<b>32842.05</b>	<b>182.50</b>	<b>162159.65</b>	<b>128923.22</b>	<b>79.50</b>
29	UTTAR PRADESH GRAMIN BANK	4324	49060.59	50325.80	102.58	7335.00	2990.61	40.77	56395.58	53316.41	94.54	2098.77	102.40	4.88	3970.10	0.82	0.02	62464.44	53419.63	85.52
30	<b>TOTAL REGIONAL RURAL BANK</b>	4324	<b>49060.59</b>	<b>50325.80</b>	<b>102.58</b>	<b>7335.00</b>	<b>2990.61</b>	<b>40.77</b>	<b>56395.58</b>	<b>53316.41</b>	<b>94.54</b>	<b>2098.77</b>	<b>102.40</b>	<b>4.88</b>	<b>3970.10</b>	<b>0.82</b>	<b>0.02</b>	<b>62464.44</b>	<b>53419.63</b>	<b>85.52</b>
30	<b>TOTAL COMM. BANKS + TOTAL RRB</b>	18435	<b>155398.00</b>	<b>115293.53</b>	<b>74.19</b>	<b>36031.60</b>	<b>30237.11</b>	<b>83.92</b>	<b>191429.59</b>	<b>145530.64</b>	<b>76.02</b>	<b>11229.22</b>	<b>3869.34</b>	<b>35.35</b>	<b>21965.27</b>	<b>32842.87</b>	<b>149.52</b>	<b>224624.09</b>	<b>182342.85</b>	<b>81.18</b>
30	U P COOP BANK LTD	1369	13295.56	15602.62	117.35	1516.06	241.53	15.93	14811.62	15844.15	106.97	654.77	16.95	2.59	472.30	75.89	16.07	15938.69	15938.68	99.99
31	U P S V BANK LTD	323	367.12	0.00	0.00	724.08	247.41	34.17	1091.20	247.41	22.67	137.36	0.00	0.00	102.24	0.00	0.00	1330.79	247.41	18.59
32	<b>TOTAL CO-OPERATIVE SECTOR BANKS</b>	1692	<b>13662.68</b>	<b>15602.62</b>	<b>114.20</b>	<b>2240.14</b>	<b>488.94</b>	<b>21.83</b>	<b>15902.82</b>	<b>16091.56</b>	<b>101.19</b>	<b>792.13</b>	<b>16.95</b>	<b>2.14</b>	<b>574.54</b>	<b>75.89</b>	<b>13.21</b>	<b>17269.48</b>	<b>16184.39</b>	<b>93.72</b>
32	AU SMALL FINANCE BANK	120	18.32	0.00	0.00	153.65	689.93	449.03	171.98	689.93	401.17	3.95	0.00	0.00	9.84	13.25	134.65	185.77	703.19	378.53
33	EQUITAS SMALL FINANCE BANK	0	194.97	0.00	0.00	108.64	1.04	0.96	303.62	1.04	0.34	1.81	0.00	0.00	0.25	0.00	0.00	305.68	1.04	0.34
34	JANA SMALL FINANCE BANK	44	7.18	0.00	0.00	95.75	443.90	463.60	102.93	443.90	431.26	1.79	0.00	0.00	0.43	0.00	0.00	105.14	443.90	422.20
35	UJJIVAN SMALL FINANCE BANK	67	41.95	7.22	17.21	153.19	507.18	331.08	195.14	514.40	263.61	4.79	0.00	0.00	47.57	0.00	0.00	247.50	514.40	207.84
36	UTTKARSH SMALL FINANCE BANK	228	125.79	0.00	0.00	470.22	1187.51	252.54	596.00	1187.51	199.25	21.78	0.00	0.00	79.73	0.00	0.00	697.51	1187.51	170.25
37	SHIVALIK SMALL FINANCE BANK	28	21.86	367.88	1682.89	3.62	0.00	0.00	25.48	367.88	1443.80	1.78	0.00	0.00	9.78	0.00	0.00	37.05	367.88	992.93
38	UNITY SMALL FINANCE BANK	32	1.50	0.00	0.00	28.76	105.62	367.25	30.26	105.62	349.04	0.10	0.00	0.00	6.10	108.34	1776.07	36.46	213.96	586.83
39	SURYODAY SMALL FINANCE BANK	48	0.00	0.00	0.00	464.99	0.00	0.00	0.00	464.99	0.00	0.00	0.83	0.00	0.00	7.69	0.00	0.00	473.51	0.00
39	<b>TOTAL SMALL FINANCE BANK</b>	567	<b>411.57</b>	<b>375.10</b>	<b>91.14</b>	<b>1013.83</b>	<b>3400.16</b>	<b>335.38</b>	<b>1425.40</b>	<b>3775.26</b>	<b>264.86</b>	<b>36.00</b>	<b>0.83</b>	<b>2.31</b>	<b>153.70</b>	<b>129.29</b>	<b>84.12</b>	<b>1615.10</b>	<b>3905.37</b>	<b>241.80</b>
39	<b>GRAND TOTAL</b>	20797	<b>169472.25</b>	<b>131271.25</b>	<b>77.46</b>	<b>39285.57</b>	<b>34126.21</b>	<b>86.87</b>	<b>208757.82</b>	<b>165397.46</b>	<b>79.23</b>	<b>12057.35</b>	<b>3987.11</b>	<b>33.07</b>	<b>22693.51</b>	<b>33048.05</b>	<b>145.63</b>	<b>243508.68</b>	<b>202432.62</b>	<b>83.13</b>

**BANK WISE TOTAL PRIORITY SECTOR TARGET-ACHIEVEMENT FY 2025-26 AS ON 31.03.2026**

SR. No.	Name of the Bank	EXPORT CREDIT				EDUCATION				HOUSING				SOCIAL INFRASTRUCTURE				RENEWABLE ENERGY				OTHERS				TOTAL PRIORITY SECTOR																									
		Target	Achievement	%	Target	Achievement	%	Target	Achievement	%	Target	Achievement	%	Target	Achievement	%	Target	Achievement	%	Target	Achievement	%	Target	Achievement	%	Target	Achievement	%	Target	Achievement	%																				
1	BANK OF BARODA	25835.97	18554.81	71.82	269.19	0.00	0.00	117.21	40.16	1121.78	302.68	26.98	163.72	1.89	1.15	102.66	8.54	8.32	395.34	458.95	116.09	45305.72	35230.50	77.76	2	BANK OF INDIA	12518.71	7537.96	60.21	198.14	0.00	0.00	149.85	29.22	19.50	682.28	349.86	51.28	105.59	0.00	0.00	225.92	1.27	0.56	188.97	4.26	2.25	20639.09	13480.76	65.32	
3	CANARA BANK	20746.63	11975.56	57.72	276.89	0.00	0.00	256.20	136.91	53.44	1325.33	634.08	47.84	155.02	0.00	0.00	61.53	213.22	346.53	202.07	1.05	0.52	38505.09	24883.02	64.62	4	CENTRAL BANK OF INDIA	10827.84	5408.18	49.95	55.33	0.00	0.00	127.92	59.21	46.29	525.04	641.75	122.23	75.74	3.28	4.33	80.21	0.00	0.00	147.98	1.00	0.68	18091.75	9526.05	52.65
5	INDIAN BANK	20338.03	13385.97	65.82	82.27	0.00	0.00	197.64	21.84	11.05	960.06	425.40	44.31	109.50	0.00	0.00	74.13	192.78	260.06	257.43	0.00	0.00	34676.69	20377.64	58.76	6	PUNJAB NATIONAL BANK	34068.55	24494.13	71.90	495.39	0.00	0.00	455.68	174.69	38.34	2154.91	844.48	39.19	213.18	0.02	0.01	149.03	2331.96	1564.76	429.56	0.46	0.11	63996.53	45315.97	70.81
7	UNION BANK OF INDIA	23162.30	19055.62	82.27	199.91	0.00	0.00	218.91	94.56	43.20	875.50	338.53	38.67	171.48	5.93	3.46	65.78	0.36	0.55	252.51	15.74	6.23	38053.79	32082.29	84.31	8	STATE BANK OF INDIA	40570.88	33783.14	83.27	635.31	21.12	3.32	488.56	408.00	83.51	2531.55	1425.98	56.33	298.22	12.08	4.05	180.77	2042.74	1130.02	572.77	0.00	0.00	77395.41	59909.01	77.41
	<b>TOTAL LEAD BANKS</b>	<b>188068.91</b>	<b>134195.36</b>	<b>71.35</b>	<b>2212.43</b>	<b>21.12</b>	<b>0.95</b>	<b>2186.65</b>	<b>1041.65</b>	<b>47.64</b>	<b>10176.45</b>	<b>4962.75</b>	<b>48.77</b>	<b>1292.46</b>	<b>23.21</b>	<b>1.80</b>	<b>940.03</b>	<b>4790.86</b>	<b>509.65</b>	<b>2446.63</b>	<b>481.46</b>	<b>19.68</b>	<b>336664.08</b>	<b>240805.23</b>	<b>71.53</b>	9	BANK OF MAHARASHTRA	3304.24	1561.40	47.25	42.92	0.00	0.00	50.02	11.20	22.39	323.20	194.29	60.11	22.12	0.00	0.00	20.87	0.00	0.00	52.29	155.97	298.28	4670.11	2347.30	50.26
10	INDIAN OVERSEAS BANK	4555.71	1631.61	35.81	69.66	318.92	457.82	51.33	7.51	14.63	304.57	107.80	35.39	67.17	0.00	0.00	12.83	0.00	0.00	46.09	32.02	69.47	6589.63	6210.07	94.24	11	PUNJAB AND SIND BANK	3814.06	2002.41	52.50	41.79	0.00	0.00	56.51	25.87	45.78	273.26	411.40	150.55	30.34	0.55	1.81	25.16	0.00	0.00	61.28	18.06	29.47	6770.16	4218.79	62.31
12	UCO BANK	6587.47	3672.25	55.75	64.80	0.00	0.00	65.76	9.89	15.04	333.05	180.11	54.08	41.85	40.55	25.11	34.37	0.19	0.55	166.84	754.55	452.26	10010.77	5536.45	55.30		<b>TOTAL NON LEAD BANKS</b>	<b>18261.48</b>	<b>8867.66</b>	<b>48.56</b>	<b>219.16</b>	<b>318.92</b>	<b>145.52</b>	<b>223.61</b>	<b>54.47</b>	<b>24.36</b>	<b>1234.07</b>	<b>893.60</b>	<b>72.41</b>	<b>161.48</b>	<b>40.55</b>	<b>25.11</b>	<b>93.24</b>	<b>0.19</b>	<b>0.20</b>	<b>326.50</b>	<b>960.61</b>	<b>294.21</b>	<b>28040.67</b>	<b>18312.61</b>	<b>65.31</b>
	<b>TOTAL PUBLIC SECTOR BANKS</b>	<b>206330.39</b>	<b>143063.02</b>	<b>69.34</b>	<b>2431.60</b>	<b>340.03</b>	<b>13.98</b>	<b>2410.26</b>	<b>1096.12</b>	<b>45.48</b>	<b>11410.52</b>	<b>5856.35</b>	<b>51.32</b>	<b>1453.94</b>	<b>63.75</b>	<b>4.38</b>	<b>1033.27</b>	<b>4791.05</b>	<b>463.68</b>	<b>2773.14</b>	<b>1442.06</b>	<b>52.00</b>	<b>364704.75</b>	<b>259117.85</b>	<b>71.05</b>	13	AXIS BANK	23051.31	19546.90	84.80	245.83	4.93	2.01	100.39	17.47	17.40	701.54	25.01	3.57	49.08	0.00	0.00	37.75	47.25	125.17	120.58	52.61	43.63	29551.77	23045.60	77.98
14	BANDHAN BANK	3149.17	1489.00	47.28	103.19	0.00	0.00	52.26	0.00	0.00	337.30	98.96	29.34	30.85	0.00	0.00	23.52	0.00	0.00	647.95	621.50	95.92	5470.59	3252.39	59.45	15	FEDERAL BANK	894.99	606.71	67.79	49.63	0.00	0.00	9.40	0.00	0.00	83.39	5.89	7.06	4.95	0.44	8.89	7.36	10.00	135.87	22.54	0.00	1339.28	756.85	56.51	
16	HDFC BANK	44013.15	60540.79	137.55	387.13	0.00	0.00	164.75	5.45	3.31	1711.05	1026.93	60.02	106.70	5.43	5.09	85.06	0.00	0.00	265.69	633.79	238.54	55468.08	71699.16	129.26	17	ICICI BANK	28524.61	34200.83	119.90	320.78	54.35	16.94	112.60	39.58	35.15	863.05	258.93	30.00	100.52	0.00	0.00	87.81	0.00	0.00	131.27	22.94	17.48	33804.70	38566.82	114.09
18	IDBI BANK	3460.39	1303.13	37.66	46.16	0.00	0.00	39.72	6.87	17.30	251.95	102.60	40.72	24.15	2.18	9.03	26.44	1.12	4.24	34.35	0.00	0.00	4750.13	1664.66	35.04	19	INDUSIND BANK	7043.81	6044.02	85.81	83.95	0.00	0.00	35.72	0.00	0.00	233.06	33.30	14.29	30.51	0.06	0.20	28.30	0.00	0.00	126.06	129.93	103.07	10969.20	7878.34	71.82
20	J & K BANK	589.44	318.75	54.08	24.68	0.00	0.00	5.97	0.76	12.73	26.41	8.65	32.75	3.99	0.06	1.50	5.70	0.70	11.51	22.16	192.53	680.42	352.82	51.85	21	KARNATAKA BANK	434.98	258.03	59.32	13.65	0.00	0.00	3.77	0.28	7.43	22.60	6.55	28.98	2.21	0.00	0.00	4.29	0.00	0.00	6.35	0.02	0.31	505.53	266.69	52.75	
22	KOTAK MAHINDRA BANK	7839.25	10629.86	135.60	49.36	0.00	0.00	29.04	0.00	0.00	140.52	20.89	14.87	34.55	0.00	0.00	6.13	0.00	0.00	27.46	1098.80	4001.46	8711.47	15169.24	174.13	23	SOUTH INDIAN BANK	1079.14	164.41	15.24	1.00	0.00	0.00	3.07	0.00	0.00	38.69	0.42	1.09	2.01	0.00	0.00	2.50	0.00	0.00	1.73	61.36	3546.82	1150.02	228.84	
24	YES BANK	6421.47	8156.32	127.02	63.04	0.00	0.00	24.72	0.73	2.95	156.11	2.87	1.84	8.30	0.00	0.00	5.06	0.00	0.00	15.29	75.03	490.71	7169.20	9505.59	132.59	25	THE NAINITAL BANK LTD	1164.02	49.23	4.23	1.47	0.00	0.00	13.28	0.66	4.97	66.32	67.58	101.90	3.30	0.04	1.21	7.86	0.00	0.00	44.06	2.68	6.08	1605.22	151.57	9.44
26	CSB BANK LIMITED	254.82	61.09	23.97	0.00	0.00	0.00	0.86	0.00	0.00	22.95	0.00	0.00	0.57	0.00	0.00	0.02	0.00	0.00	0.01	8.24	82400.00	291.23	201.83	69.30	27	RBL BANK	387.34	838.57	216.49	1.50	0.00	0.00	2.50	0.00	0.00	32.40	23.95	73.92	1.03	0.00	0.00	1.52	0.00	0.00	3.51	55.47	1580.34	630.79	2263.99	
28	IDFC FIRST BANK	1868.58	1724.13	92.27	18.33	0.00	0.00	16.89	0.00	0.00	87.37	58.74	67.23	3.79	0.00	0.00	2.15	0.00	0.00	4.49	0.00	0.00	2377.02	2109.27	88.74		<b>TOTAL PRIVATE SECTOR BANKS</b>	<b>130176.46</b>	<b>145931.76</b>	<b>112.10</b>	<b>1409.70</b>	<b>59.28</b>	<b>4.21</b>	<b>614.93</b>	<b>71.80</b>	<b>11.68</b>	<b>4774.71</b>	<b>1741.27</b>	<b>36.47</b>	<b>406.49</b>	<b>8.19</b>	<b>2.01</b>	<b>331.45</b>	<b>59.08</b>	<b>17.82</b>	<b>1462.86</b>	<b>2784.52</b>	<b>190.35</b>	<b>164474.61</b>	<b>177113.67</b>	<b>107.68</b>
	<b>TOTAL COMM. BANKS</b>	<b>336506.85</b>	<b>288994.79</b>	<b>85.88</b>	<b>3841.30</b>	<b>399.31</b>	<b>10.40</b>	<b>3025.19</b>	<b>1167.91</b>	<b>38.61</b>	<b>16185.23</b>	<b>7597.62</b>	<b>46.94</b>	<b>1860.42</b>	<b>71.95</b>	<b>3.87</b>	<b>1364.72</b>	<b>4850.13</b>	<b>353.39</b>	<b>4236.00</b>	<b>4226.59</b>	<b>99.78</b>	<b>529179.36</b>	<b>436231.52</b>	<b>82.44</b>	29	UTTAR PRADESH GRAMIN BANK	24784.65	14080.93	56.81	70.26	0.00	0.00	421.77	27.33	6.48	1603.62	921.28	57.45	304.84	0.00	0.00	209.76	158.13	75.39	905.25	99.21	10.96	90764.60	68706.50	75.70
	<b>TOTAL REGIONAL RURAL BANK</b>	<b>24784.65</b>	<b>14080.93</b>	<b>56.81</b>	<b>70.26</b>	<b>0.00</b>	<b>0.00</b>	<b>421.77</b>	<b>27.33</b>	<b>6.48</b>	<b>1603.62</b>	<b>921.28</b>	<b>57.45</b>	<b>304.84</b>	<b>0.00</b>	<b>0.00</b>	<b>209.76</b>	<b>158.13</b>	<b>75.39</b>	<b>905.25</b>	<b>99.21</b>	<b>10.96</b>	<b>90764.60</b>	<b>68706.50</b>	<b>75.70</b>		<b>TOTAL COMM. BANKS+TOTAL RRB</b>	<b>361291.50</b>	<b>303075.72</b>	<b>83.89</b>	<b>3911.56</b>	<b>399.31</b>	<b>10.21</b>	<b>3446.96</b>	<b>1195.24</b>	<b>34.68</b>	<b>17788.86</b>	<b>8518.90</b>	<b>47.89</b>	<b>2165.27</b>	<b>71.95</b>	<b>3.32</b>	<b>1574.48</b>	<b>5008.25</b>	<b>318.09</b>	<b>5141.25</b>	<b>4325.79</b>	<b>84.14</b>	<b>619943.96</b>	<b>504938.02</b>	<b>81.45</b>
30	U P COOP BANK LTD	2007.83	173.93	8.66	4.76	0.00	0.00	32.59	0.06	0.18	236.13	11.68	4.95	15.78	0.33	2.07	19.88	1.00	5.08	195.90	249.11	127.16	18451.49	16373.09	88.74	31	U P S V BANK LTD	211.13	0.00	0.00	0.52	0.00	0.00	3.08	0.00	0.00	11.62	0.00	0.00	0.00	0.00	0.00	1.93	0.00	0.00	17.71	0.00	0.00	1582.55	247.41	15.63
	<b>TOTAL CO-OPERATIVE SECTOR BANKS</b>	<b>2218.96</b>	<b>173.93</b>	<b>7.</b>																																															

**DISTRICT WISE PRIORITY SECTOR TARGET-ACHIEVEMENT FY 2025-26 AS ON 31.03.2026**

Sr. No.	Name of District	No. of Branches	CROP				AGRI TERM				SUB TOTAL				AGRI INFRA				ANCILLARY ACTIVITIES				TOTAL AGRICULTURE			
			Target	Achievement	%	Target	Achievement	%	Target	Achievement	%	Target	Achievement	%	Target	Achievement	%	Target	Achievement	%	Target	Achievement	%	Target	Achievement	%
1	AGRA	563	5247.20	2978.09	56.76	3332.36	1650.44	70.76	540.37	511.02	94.57	979.41	1420.59	345.05	9099.34	6504.14	72.09	1506.26	1675.02	11.17						
2	ALIGARH	355	4270.00	2764.45	65.11	468.30	50.35	62.77	506.30	149.12	29.53	200.00	608.59	304.30	105.06	3990.45	68.15	7277.00	6062.20	83.22						
3	AMBEDKAR NAGAR	198	1537.00	1308.11	86.36	323.91	60.72	18.92	231.00	6.96	3.01	247.50	276.50	74.60	1633.28	1914.11	73.20	3475.00	2765.50	79.60						
4	AMETHI	197	1411.33	1308.11	92.72	551.45	323.96	58.75	1892.78	7.04	12.04	248.78	185.58	74.60	2148.61	1829.68	85.16	1300.40	1131.11	86.98						
5	AUNRAHA	221	3601.75	2815.61	78.17	335.04	279.52	83.43	3956.13	8.62	11.44	229.24	318.33	81.38	4225.66	3183.33	75.33	1300.40	1131.11	86.98						
6	AURAIYA	123	570.67	617.80	108.26	141.47	136.77	96.81	113.92	113.92	100.00	45.72	97.91	214.15	795.85	318.33	75.33	816.40	662.73	81.19						
7	AYODHYA	270	1790.48	1379.04	77.02	508.97	62.41	2299.45	116.83	18.96	16.23	288.11	309.73	107.50	2704.39	2025.39	74.89	3179.56	2589.76	81.45						
8	AZAMGARH	371	1839.97	1379.04	75.00	85.75	389.22	45.33	622.04	159.82	17.69	22.86	157.09	156.38	99.55	2463.68	1933.81	79.63	2460.94	2589.76	105.23					
9	BAGPAT	156	3387.15	1761.14	52.02	1086.13	322.97	29.85	408.57	17.69	0.42	153.82	47.97	31.19	505.68	2737.82	38.40	782.69	771.57	98.57						
10	BAHARACH	233	2591.86	2017.83	77.85	519.22	285.83	55.05	3111.08	2303.66	74.05	49.90	861.36	3942.15	1482.00	1880.67	100.00	2890.84	1880.67	65.06						
11	BALLIA	279	1000.00	913.17	91.32	326.93	555.93	170.05	1469.10	110.71	21.28	82.85	81.39	185.00	1563.91	1563.91	100.00	1470.10	1470.10	100.00						
12	BALRAMPUR	150	1789.16	677.65	37.88	548.02	82.78	15.11	2337.18	32.54	1.36	24.28	79.68	328.17	2417.77	847.39	35.06	1619.85	725.11	44.76						
13	BANDA	174	1924.48	723.05	37.57	549.46	98.71	17.96	424.34	64.42	8.21	36.77	64.42	30.13	2577.13	854.70	33.16	750.00	709.20	94.56						
14	BARABANKI	295	4309.46	2497.15	57.96	907.91	337.16	37.14	4692.53	2834.32	60.40	257.76	600.91	523.33	129.25	5355.20	3436.50	64.17	3175.00	2449.95	77.15					
15	BARBILLY	444	1068.22	616.46	57.74	1118.31	104.69	9.05	5377.67	4384.77	81.54	339.03	60.01	171.86	6234.51	6090.70	97.69	12310.80	7385.39	59.99						
16	BASTI	199	1943.03	854.35	43.97	382.03	336.88	88.16	1191.22	51.68	4.31	207.61	129.69	62.47	2549.38	1331.65	52.32	2734.00	1703.43	62.31						
17	BHADOHI	137	419.24	143.02	34.11	198.51	582.26	293.43	655.69	116.62	0.68	1.55	88.83	39.56	44.53	694.92	695.93	100.00	2765.50	2228.59	80.67					
18	BIJOUR	374	6006.03	3190.60	53.13	600.40	6550.03	57.91	3793.00	3739.00	98.62	197.39	116.92	4043.40	509.85	12.63	4043.40	509.85	12.63	2970.89	2117.49	71.27				
19	BULDAHANSHAH	200	2478.55	2189.71	73.52	443.99	643.04	144.93	2652.75	77.53	437.86	437.86	113.66	25.96	4937.26	2874.87	66.90	2003.87	1473.16	73.52						
20	BULDAHAN	297	3942.05	3002.82	76.16	378.90	435.46	114.93	3438.27	89.98	2.58	202.50	261.42	129.10	4161.83	3773.21	90.66	2787.05	3001.57	107.70						
21	CHANDAUJI	188	987.83	867.36	87.80	212.15	346.65	163.40	1199.98	1214.02	101.17	117.65	164.60	164.60	1393.23	1385.91	99.47	2995.55	1895.50	63.28						
22	CHITRAKOOT	97	1106.10	425.87	38.50	79.56	89.56	11.17	1185.66	515.42	43.47	12.50	9.88	79.04	1203.92	526.67	43.75	234.85	421.96	179.67						
23	DEORIA	273	1340.13	1000.61	74.67	257.32	656.26	255.04	1597.45	1656.87	103.72	106.95	148.83	168.10	848.13	174.21	19.82	1839.86	1266.44	68.40						
24	ETAH	149	2200.00	1674.05	76.09	582.30	445.86	42.31	1923.91	3503.12	22.33	6.38	62.57	271.30	433.59	135.00	59.15	1300.00	1092.58	84.04						
25	ETAWAH	348	964.38	756.51	78.45	379.58	245.24	64.64	1343.96	1201.75	89.42	139.79	156.45	111.92	3195.00	2487.54	78.16	1569.03	1342.29	85.55						
26	FARRUKHABAD	149	1797.04	1021.53	56.85	203.40	200.45	96.75	2000.45	1218.31	60.90	174.58	191.17	102.73	2269.62	1497.78	65.99	1704.68	1027.52	60.28						
27	FATEHPUR	234	2166.37	1835.38	84.72	502.35	302.51	60.22	2668.72	2137.89	80.11	34.47	191.17	554.60	2755.33	2355.44	85.49	1435.34	1234.95	86.04						
28	FROZABAD	190	2561.72	1440.83	56.24	568.80	490.74	86.28	3130.52	1931.51	61.70	257.10	207.18	17.98	4298.50	2302.56	53.57	4042.62	3096.56	76.60						
29	GAUTAM BUDDHA NAGAR	697	2032.79	731.01	35.96	337.54	392.21	116.20	2370.32	1123.21	47.39	52.88	1754.63	123.69	3941.78	2884.72	73.59	37511.79	45005.10	120.19						
30	GHAZIABAD	532	1092.49	711.85	65.16	411.37	1503.86	361.12	1503.86	100.00	66.47	11.31	139.73	81.84	585.30	1977.65	1752.27	93.32	37118.16	22409.59	59.41					
31	GHAZIPUR	321	1783.91	2203.80	123.54	654.55	540.73	82.61	2488.96	2744.53	112.55	172.54	193.48	61.64	2915.00	3029.08	103.91	1885.00	2182.33	116.08						
32	GONDA	247	4080.31	1134.70	27.81	200.67	216.28	107.78	3501.12	66.03	1.88	304.00	134.67	136.74	4460.34	1518.21	34.04	2485.00	1489.05	61.13						
33	GORAKHPUR	525	2845.30	1059.10	37.22	565.67	1441.76	254.88	3410.97	2500.86	73.32	80.67	824.87	603.64	3628.29	3356.01	92.51	16994.40	9240.95	54.38						
34	HAMIRPUR	121	982.46	713.17	72.59	138.11	1110.46	107.90	851.28	76.66	8.92	136.65	100.15	81.32	1213.42	937.61	77.22	570.82	535.26	93.77						
35	HAPUR	168	2219.15	1437.93	64.80	258.82	218.13	84.28	2477.97	1656.06	66.83	44.14	332.80	332.80	98.54	2024.34	2024.34	100.00	2639.12	2472.82	91.99					
36	HARDOI	285	2065.36	1845.80	89.37	707.91	485.33	68.56	2773.27	2331.13	84.06	452.39	609.92	134.82	3480.24	2970.40	85.35	2908.68	1932.83	66.45						
37	HATHRAS	103	1020.55	1384.51	89.11	323.11	323.11	100.00	1020.55	1714.61	171.46	80.29	74.89	393.63	344.77	87.59	1213.67	1163.67	95.99							
38	JALNA	159	2178.48	1098.72	50.44	460.32	201.49	23.85	1700.22	43.01	2.53	158.90	73.72	178.98	3223.27	1463.39	45.09	1426.32	1183.26	79.31						
39	JAINPUR	390	386.80	2436.24	629.84	1015.48	652.70	64.28	1402.28	3088.94	220.28	520.53	128.24	4.07	5073.91	3231.70	63.69	1761.40	2702.88	153.45						
40	JHANSI	262	2053.69	1593.96	77.65	354.08	446.45	126.09	2407.78	2010.42	83.50	138.05	157.59	223.53	2616.33	2184.10	83.48	6100.56	3516.49	57.64						
41	KANPUR	150	1008.66	925.87	91.79	1387.39	192.07	50.71	1117.93	80.58	7.21	166.00	129.15	52.46	1879.17	1507.26	80.21	1468.73	853.35	58.20						
42	KANPUR DEHAT	177	1547.20	1652.43	106.80	436.21	307.65	70.53	1960.88	98.82	5.05	37.70	86.84	110.72	2097.54	2068.67	98.15	770.80	647.61	84.02						
43	KANPUR NAGAR	736	1430.17	1681.26	117.56	528.89	670.55	126.78	1959.07	2318.81	120.05	161.83	315.59	195.01	2729.33	2764.04	254.19	13774.35	19852.71	144.13						
44	KASGANJ	103	1821.32	1285.57	70.58	424.20	78.24	18.44	2245.53	1363.80	60.73	59.36	94.87	71.87	3295.56	1484.05	60.15	992.97	730.90	73.61						
45	KAUSHAMBI	149	1040.55	1003.24	96.41	180.86	217.56	154.45	1181.42	1270.80	103.33	18.08	6.26	34.62	16.02	56.99	355.74	1284.05	538.04	100.53						
46	KUSHI NAGAR	258	2028.61	1435.93	70.78	460.32	650.76	141.37	2488.91	2086.69	83.84	9.13	5.07	55.53	123.52	58.54	47.39	1460.59	1546.79	105.90						
47	LAKHMIPUR KHERI	354	4201.12	4191.70	99.78	546.19	617.25	113.01	4898.95	101.30	9.76	11.44	117.21	400.79	439.62	109.69	2100.95	1989.37	94.69							
48	LAKHTIPUR	118	1627.04	1430.33	87.91	111.12	274.71	247.71	1705.05	98.09	223.07	7.36	3.30	333.44	155.61	46.67	464.22	629.20	135.54							
49	LUCKNOW	1157	2058.95	9149.93	444.40	1195.54	2507.76	209.76	3254.48	11657.69	358.20	276.62	135.26	48.90	294.76	5601.92	1900.50	3425.84	17394.87	454.67	45158.55	30276.17	67.04			
50	MAHARAJGANJ	202	1742.00	1314.52	75.46	415.95	480.46	115.51	2157.96	1794.98	83.18	178.20	28.06	15.75	304.55	2426.24	87.75	7990.00	8743.98	109.44						
51	MAHARAJA	84	680.75	568.55	83.52	82.53	96.62	115.07	763.28	665.17	87.15	3.66	0.68	18.58	123.15	134.35	109.09	800.20	579.65	61.89						
52	MAHURA	149	2033.08	1363.44	67.06	230.79	260.50	112.87	3760.16	2894.23	76.97	741.23	39.99	5.40	245.17	692.00	82.25	47								

**DISTRICT WISE PRIORITY SECTOR TARGET-ACHIEVEMENT FY 2025-26 AS ON 31.03.2026**

SR. No.	Name of District	EXPORT CREDIT			EDUCATION			HOUSING			SOCIAL INFRASTRUCTURE			RENEWABLE ENERGY			OTHERS			TOTAL PRIORITY SECTOR		
		Target	Achievement	%	Target	Achievement	%	Target	Achievement	%	Target	Achievement	%	Target	Achievement	%	Target	Achievement	%	Target	Achievement	%
1	AGRA	12.14	0.00	0.00	50.00	123.33	477.77	596.79	124.91	122.50	0.35	0.29	90.88	15.63	117.48	148.90	117.48	78.90	254338.97	24352.92	95.00	
2	ALIGARH	625.00	0.00	0.00	184.00	10.11	600.00	165.30	27.55	115.00	0.10	0.09	59.00	590.00	83.14	147.82	71.67	14782.81	10372.81	70.17		
3	AMBEDKARNAGAR	0.00	0.00	0.00	3.94	78.80	27.91	96.24	13.71	1694.62	0.24	13.71	22.03	1694.62	26.67	100.75	4312.00	3187.91	73.53			
4	AMETHI	0.00	0.00	0.00	4.19	113.84	21.31	151.15	0.08	0.01	12.50	0.00	35.15	3779.57	36.70	108.26	3509.64	3069.64	87.47			
5	AMROHA	0.00	0.00	0.00	25.97	20.25	217.05	32.24	6.01	24.89	0.00	0.00	24.89	40.94	52.02	20.23	38.89	1638.52	4613.61	87.40		
6	AURAYYA	0.00	0.00	0.00	3.33	37.00	30.96	28.74	92.83	10.80	0.05	0.46	17.39	181.90	20.47	8.68	42.40	1703.05	1646.61	96.69		
7	AYODHYA	1.88	0.00	0.00	8.22	14.24	307.40	85.80	27.91	50.57	0.00	0.00	114.45	39.96	31.27	65.43	4999.04	76.39	66.99			
8	AZAMGARH	2.50	0.00	0.00	11.07	97.65	66.39	48.16	72.54	32.16	0.43	1.34	5.40	15.14	280.37	84.20	33.25	5126.34	5071.34	98.93		
9	BAHRAICH	10.25	0.00	0.00	31.05	24.93	210.51	29.25	13.89	70.59	0.25	0.35	7.89	10.26	130.04	12.53	105.91	6161.19	2766.12	44.90		
10	BAHRAICH	9.60	0.00	0.00	3.95	31.35	82.11	21.45	26.12	9.61	0.02	0.21	13.50	30.15	232.33	53.60	27.13	39.90	2935.00	3125.54	106.49	
11	BALLIA	0.00	0.00	0.00	9.58	95.80	45.00	49.26	109.47	4.00	0.00	0.00	8.00	8.00	8.00	85.36	68.00	27.13	39.90	2935.00	3125.54	106.49
12	BALRAMPUR	0.00	0.00	0.00	10.00	1.92	2.59	66.56	25.14	0.00	0.00	0.00	13.40	0.00	0.00	85.36	68.00	27.13	39.90	2935.00	3125.54	106.49
13	BANDA	0.00	0.00	0.00	11.93	20.03	40.12	36.18	30.90	0.00	0.00	0.00	8.58	8.58	0.00	85.36	68.00	27.13	39.90	2935.00	3125.54	106.49
14	BARABANKI	368.00	4.93	1.34	5.90	12.98	245.48	75.86	30.90	20.83	0.08	0.38	3.31	71.78	2168.58	105.07	67.33	64.08	9318.84	6112.36	65.59	
15	BAREILLY	101.25	0.00	0.00	125.55	30.41	24.22	576.22	173.25	30.07	1.58	9.83	46.44	193.85	417.42	118.65	166.89	140.66	19529.48	14042.07	71.90	
16	BASTI	3.20	0.00	0.00	8.42	13.37	181.73	35.44	19.50	14.98	0.06	0.12	12.96	14.40	28.24	101.85	107.43	105.28	195.29	3662.54	3324.61	56.77
17	Bhadochi	223.08	0.25	0.11	5.54	20.93	80.30	22.67	28.23	49.68	0.06	0.12	12.96	14.40	28.24	101.85	107.43	105.28	195.29	3662.54	3324.61	56.77
18	BUNOR	1.88	0.00	0.00	23.45	73.99	93.79	73.66	78.54	0.94	0.18	19.15	8.55	38.21	446.90	158.50	75.95	47.92	10010.59	6566.23	63.59	
19	BULANDSHAHR	0.00	0.00	0.00	75.70	7.86	141.56	30.34	21.43	0.00	0.00	0.00	15.11	0.00	0.00	28.40	10.18	6794.44	4427.67	65.17		
20	BULANDSHAHR	0.00	0.00	0.00	13.16	74.14	80.25	154.88	193.00	0.01	0.00	0.00	7.20	18.66	259.17	152.10	159.09	104.60	7206.19	7120.57	98.81	
21	CHANDAUU	4.20	0.00	0.00	38.97	6.78	17.40	39.02	68.23	174.86	0.00	0.00	3.29	15.12	459.57	3.68	37.74	916.85	4549.64	3405.29	74.85	
22	CHITRAKOOT	0.00	0.00	0.00	8.32	1.19	14.30	20.66	8.49	41.09	0.04	0.17	15.80	29.92	389.37	8.04	12.31	153.11	4350.21	3655.46	84.03	
23	DEORIA	0.00	0.00	0.00	53.30	10.15	19.04	380.04	59.90	15.76	0.02	0.14	5.22	10.09	193.30	138.24	23.83	17.24	5164.58	4110.29	79.59	
24	ETAHAH	6.40	0.00	0.00	5.94	30.00	51.23	18.58	87.78	25.00	0.00	0.00	12.72	27.61	217.06	81.36	16.23	4432.88	2604.18	58.75		
25	FARRUKHABAD	0.06	0.00	0.00	4.93	6.88	178.08	20.02	11.24	83.94	0.16	0.19	3.68	36.06	979.89	87.53	20.23	4432.88	2604.18	58.75		
26	FATEHPUR	0.00	0.00	0.00	47.97	3.29	63.74	60.68	32.80	40.49	0.04	0.17	15.80	29.92	389.37	8.04	12.31	153.11	4350.21	3655.46	84.03	
27	FATEHPUR	0.00	0.00	0.00	22.76	649.48	1630.10	649.48	39.84	165.31	1.22	0.74	6.85	85.89	1253.87	61.87	112.12	181.22	44619.14	48954.58	109.72	
28	GAUTAM BUDDHA NAGAR	1176.79	63.85	5.67	274.66	26.29	1630.10	649.48	39.84	165.31	1.22	0.74	6.85	85.89	1253.87	61.87	112.12	181.22	44619.14	48954.58	109.72	
29	GAUTAM BUDDHA NAGAR	540.80	0.00	0.00	369.09	91.28	24.73	3852.20	811.38	41.62	0.01	0.02	11.38	16.33	148.50	63.43	31.99	38.34	4974.00	5305.91	106.67	
30	GHAZIYAPUR	0.20	0.00	0.00	34.56	9.60	27.78	39.44	42.77	108.44	0.00	0.00	11.60	13.30	114.66	54.62	29.10	53.28	7088.53	3099.17	43.72	
31	GONDA	0.00	0.00	0.00	47.96	6.05	12.61	43.45	59.56	5.30	0.00	0.00	11.60	13.30	114.66	54.62	29.10	53.28	7088.53	3099.17	43.72	
32	GONDA	11.20	0.00	0.00	46.80	38.38	82.01	250.39	286.76	114.53	6.85	4.32	69.07	62.83	2367.99	22.00	139.60	634.55	20962.71	13132.46	62.65	
33	GORAKHPUR	0.00	0.00	0.00	5.20	2.02	38.85	15.80	9.84	62.58	0.18	0.00	10.65	0.00	0.00	25.25	28.63	1830.49	1502.21	82.07		
34	HAMIRPUR	0.00	0.00	0.00	26.73	7.28	27.24	257.03	55.89	21.74	0.05	1.15	3.10	13.17	424.84	73.67	40.46	54.92	5865.21	4569.01	77.90	
35	HARDOY	6.47	0.00	0.00	53.55	5.37	67.55	33.50	26.87	80.21	0.00	0.00	7.35	15.81	215.10	18.06	13.36	3393.25	3992.44	3387.31	84.84	
36	HARDOY	6.47	0.00	0.00	7.95	5.37	67.55	33.50	26.87	80.21	0.00	0.00	7.35	15.81	215.10	18.06	13.36	3393.25	3992.44	3387.31	84.84	
37	HATHRAS	1.80	0.00	0.00	64.80	8.78	432.23	27.88	6.45	27.62	0.00	0.00	91.06	21.36	23.46	43.63	14.55	33.35	5321.74	2226.12	41.83	
38	JALAUJ	15.50	0.00	0.00	11.16	138.98	80.64	207.97	257.90	19.64	0.00	0.00	32.94	96.71	293.59	24.55	21.11	85.99	8885.81	6041.90	67.99	
39	JALUNPUR	0.00	0.00	0.00	10.70	89.99	45.70	58.44	127.88	143.88	0.29	0.20	25.10	10.56	60.40	21.03	181.69	7098.41	6057.37	85.33		
40	JHANSI	80.00	0.00	0.00	54.00	2.66	4.93	121.55	20.76	17.08	0.07	0.13	21.60	10.19	47.18	65.21	16.25	24.92	3743.32	2410.53	64.40	
41	KANNauj	0.93	0.00	0.00	12.58	2.10	16.69	110.11	26.85	24.38	0.02	0.32	13.07	4.96	37.95	64.50	7.70	8.06	3106.83	2747.91	88.45	
42	KANPUR DEHAT	68.58	168.30	245.41	102.37	125.45	490.62	567.48	115.67	4.00	0.05	1.25	11.22	192.75	1717.91	65.00	103.36	161.50	16723.69	26418.48	157.97	
43	KANPUR NAGAR	0.00	0.00	0.00	81.60	83.58	20.45	37.08	63.96	53.00	0.00	0.00	2.67	9.05	338.95	29.42	2.56	8.70	3466.38	2201.81	63.15	
44	KASGANJ	4.00	0.00	0.00	6.26	54.15	36.82	12.46	33.84	14.49	0.00	0.00	3.09	8.99	290.94	28.26	10.52	37.23	1809.90	1849.71	102.20	
45	Kaushambi	0.00	0.00	0.00	3.78	1.21	32.01	6.88	41.12	7.33	0.01	0.14	3.09	8.99	290.94	28.26	10.52	37.23	1809.90	1849.71	102.20	
46	KUSHI NAGAR	0.00	0.00	0.00	8.17	28.13	144.12	56.65	39.31	0.01	0.10	1000.00	11.23	93.66	194.72	29.87	15.34	4462.06	3803.12	85.23		
47	LAKHMIPUR KHERI	16.82	0.00	0.00	6.73	8.06	119.76	54.18	45.30	83.61	1.51	0.24	15.89	43.47	75.78	148.13	41.59	28.08	7543.54	7388.04	97.94	
48	LAKHMIPUR	1.42	0.00	0.00	3.80	8.06	52.11	10.77	17.34	161.00	6.19	0.20	20.12	3.70	6.71	32.92	2805.16	2543.37	90.67			
49	Lalitpur	186.00	11.37	6.11	356.40	173.22	48.60	2122.00	1498.17	70.27	44.22	61.83	8.04	442.16	5499.50	59.47	1485.86	2498.50	59.47	1485.86	2498.50	59.47
50	MAHARAJGANJ	0.00	0.00	0.00	42.39	5.11	12.0															

## e- NWR एवं Allied Activity (सहायक कृषि गतिविधियां) आधारित वित्तपोषण

नाबार्ड, मुंबई के पत्रांक NB.CPD.GLC/103731, 33 & 34 और G3063/GLC Corres/2025-26 दिनांक 16.10.2025 के माध्यम से वित्तीय वर्ष 2025-26 के लिए e-NWR आधारित वित्त पोषण एवं कृषि सहायक गतिविधियों यथा डेयरी, कुक्कुट पालन, भेड़/बकरी/सुअर पालन, मत्स्य पालन एवं अन्य पशुपालन हेतु राज्यवार/ संघ राज्य क्षेत्रवार लक्ष्यों से अवगत कराया गया है।

वित्तीय वर्ष 2025-26 के लिए e- NWR आधारित वित्त पोषण हेतु हमारे प्रदेश को कुल रू 460.00 करोड़ का लक्ष्य निर्धारित किया गया है। साथ ही कृषि सहायक गतिविधियों यथा डेयरी, कुक्कुट पालन, भेड़/बकरी/सुअर पालन, मत्स्य पालन एवं अन्य पशुपालन हेतु हमारे प्रदेश को रू 38,170 करोड़ का लक्ष्य निर्धारित किया गया है।

इसी क्रम में, वित्तीय सेवाएं विभाग, वित्त मंत्रालय, भारत सरकार के पत्रांक F. No. 12/3/2022-AC दिनांक 11.11.2025 के माध्यम से नाबार्ड, मुंबई के उपरोक्त वर्णित पत्र को अग्रेषित करते हुए प्रदेश को e-NWR एवं कृषि गतिविधियों हेतु प्रदेश को आवंटित लक्ष्यों को बैंकवार आवंटित कर प्रगति समीक्षा किए जाने हेतु निर्देशित किया गया है।

अवगत कराना है कि एस.एल.बी.सी. द्वारा e-NWR आधारित वित्तपोषण एवं सहायक कृषि गतिविधियों हेतु प्रदेश को प्राप्त लक्ष्यों का बैंकवार आवंटन करते हुए बैंकवार लक्ष्यों की सूचना से समस्त बैंको को विभाग के पत्रांक LZ/51/SLBC/523 दिनांक 18.11.2025 की माध्यम से अवगत कराया जा चुका है। समस्त बैंको से अनुरोध है कि e- NWR एवं सहायक कृषि गतिविधियों के अंतर्गत प्राप्त लक्ष्यों को जनपदवार शाखाओं को आवंटित करते हुए ऋण वितरण किए जाने हेतु निर्देशित करें। साथ ही आवंटित लक्ष्यों के सापेक्ष प्रगति की समीक्षा भी नियमित आधार पर करें।

**अन्य कृषि व्यवसाय सम्बन्धित योजनाएँ**  
**(Other Agriculture Business Related Schemes)**

**1. भारत के पूर्वी प्रदेशों में भारत सरकार द्वारा चलाई जा रही हरित क्रांति योजना के अंतर्गत कृषि ऋण प्रवाह की समीक्षा**

**Bringing Green Revolution to Eastern India (BGREI)**

कृषि और सहयोग विभाग, कृषि मंत्रालय, भारत सरकार द्वारा BGREI योजना का संचालन किया जा रहा है। हरित क्रांति योजना का उद्देश्य पूर्वी भारत में चावल के उत्पादन को बढ़ाने के लिए पानी की क्षमता का दोहन करना है।

हरित क्रांति योजना के अंतर्गत कृषि ऋण प्रवाह की समीक्षा हेतु बैंक ऑफ इण्डिया के संयोजन में एस.एल.बी.सी. (उ.प्र.) की एक उपसमिति गठित है जिसकी समीक्षा बैठकों का आयोजन नियमित रूप से किया जा रहा है।

प्रदेश में उक्त विषय पर गठित एस.एल.बी.सी. की उपसमिति की बैठक दिनांक 15.05.2026 को आयोजित की गयी। बैठक के दौरान योजनांतर्गत प्रदेश के चयनित जनपदों में ऋण प्रवाह में वृद्धि लाते हुए कार्यक्रम को सफल बनाये जाने हेतु विशेष जोर दिया गया।

**2. एग्रीक्लीनिक/ एग्रीबिज़नेस केन्द्र**  
**Agriclinic & Agribusiness Centre**

कृषि मंत्रालय, भारत सरकार द्वारा संचालित इस केन्द्रीय सेक्टर योजना से सम्बन्धित दिशा निर्देश नाबार्ड, केन्द्रीय कार्यालय, मुम्बई के परिपत्र संख्या 145/आईसीडी-35/2011 दिनांक 02.08.2011 के माध्यम से निर्गत किये गये हैं। उल्लेखनीय है कि इस योजनान्तर्गत कृषि संकाय के स्नातकों, डिप्लोमा होल्डर्स इत्यादि को कृषि क्लीनिक व कृषि व्यवसाय प्रारम्भ करने हेतु National Institute of Agricultural Extension Management (MANAGE) के माध्यम से 2 माह का पूर्णतः निःशुल्क प्रशिक्षण दिया जाता है व तत्पश्चात बैंक ऋण के माध्यम से जोड़ने का प्रावधान है। योजनान्तर्गत बैंक वित्त पोषित लाभ्यार्थियों को भारत सरकार से 36 से 44% तक के अनुदान का भी प्रावधान है।

कृषि मंत्रालय, भारत सरकार द्वारा पत्र क्रमांक F.No. 1(1)/2020-ACABC/EM (E-82687) दिनांक 01.04.2025 के माध्यम से योजना को वित्त वर्ष 2025-26 में लागू रहने से अवगत करवाया है।

इस योजना के माध्यम से बैंकों द्वारा जहाँ एक ओर स्वरोजगार स्थापना को बढ़ावा मिलेगा वहीं दूसरी ओर कृषि क्षेत्र में ऋण की संभावनाओं में भी वृद्धि होगी। अतः बैंकों का अपेक्षित सहयोग आवश्यक है। योजना की विस्तृत जानकारी व दिशानिर्देश वेबसाइट [www.manage.gov.in](http://www.manage.gov.in) पर उपलब्ध है।

योजनान्तर्गत बैंकवार प्रगति संलग्नक - 3 के माध्यम से प्रस्तुत है जिसके अनुसार मार्च 2026 को समाप्त तिमाही तक 127 आवेदनों (रु 468.26 लाख) में वितरण की कार्यवाही पूर्ण हो चुकी हैं।

## AC&amp;ABC - Status Report as on 31.03.2026 for FY 2025-26 (from 01.04.2025 to 31.03.2026)

Sr. No.	Name of the Bank	Target for the FY 2025-26	Sanctioned by RO (From 01.04.2025 to 31.03.2026)		Total disbursed (From 01.04.2025 to 31.03.2026)		Under Correspondence with banks for completion of documentation	
		No. of accounts	No. of accounts (actual)	Amount (In lakh)	No. of accounts (actual)	Amount (In lakh)	No. of accounts (actual)	Amount (In lakh)
1	Bank of Baroda		11	40.18	6	29.39	6	16.32
2	Bank of India		10	38.58	6	20.36	6	17.89
3	Bank of Maharashtra				1	6.75	0	0.00
4	Canara Bank		7	26.53	9	34.44	7	32.63
5	Central Bank of India		4	15.05	2	5.26	0	0.00
6	Indian Bank		4	11.98	2	7.97	1	1.54
7	Indian Overseas Bank		1	5.40	2	5.40	1	7.20
8	Punjab National Bank		25	100.35	15	61.68	14	56.32
9	Punjab & Sind Bank						3	11.36
10	State Bank of India		27	105.67	11	44.57	9	32.24
11	Union Bank of India		10	37.50	5	16.25	9	35.37
12	UCO Bank		1	8.80	2	5.75	0	0.00
13	Uttar Pradesh Gramin Bank		42	142.22	54	178.37	16	37.82
14	HDFC Bank		8	29.71	12	52.07	9	46.83
	<b>Total</b>	<b>40</b>	<b>150</b>	<b>561.97</b>	<b>127</b>	<b>468.26</b>	<b>81</b>	<b>295.52</b>

### 3. ग्रामीण भंडारण हेतु कैपिटल इन्वेस्टमेंट सब्सिडी योजना

#### Capital Investment Subsidy Scheme for Rural Warehouse

भारत सरकार ने ग्रामीण क्षेत्रों में उत्पादों के भण्डारण हेतु गोदामों के निर्माण, नवीनीकरण अथवा भण्डारण क्षमता के विस्तार हेतु एक विशेष योजना - कैपिटल इन्वेस्टमेंट सब्सिडी स्कीम लागू की है।

इस कार्यक्रम के मुख्य उद्देश्यों में कृषि उपज और संसाधित कृषि उत्पादों के भंडारण की किसानों की जरूरतें पूरी करने के लिए ग्रामीण क्षेत्रों में अनुषंगी सुविधाओं के साथ वैज्ञानिक भंडारण क्षमता का निर्माण; कृषि उपज के बाजार मूल्य में सुधार के लिए ग्रेडिंग, मानकीकरण और गुणवत्ता नियंत्रण को बढ़ावा देना; वायदा वित्त व्यवस्था और बाजार ऋण सुविधा प्रदान करते हुए फसल कटाई के तत्काल बाद संकट और दबावों के कारण फसल बेचने की किसानों की मजबूरी समाप्त करना; कृषि जिन्सों के संदर्भ में राष्ट्रीय गोदाम प्रणाली प्राप्तियों की शुरुआत करते हुए देश में कृषि विपणन ढांचा मजबूत करना शामिल है। नाबार्ड द्वारा इस योजना का समन्वय किया जा रहा है जिसमें 15 से 25 प्रतिशत (अधिकतम रु 37.50 लाख) बैंक द्वारा प्रदत्त अनुदान का प्रावधान है जो 100 से 10000 टन क्षमता की इकाइयों के निर्माण हेतु प्रदान की जाती है। इस योजना की महत्ता के दृष्टिगत सभी बैंको द्वारा सक्रिय सहयोग व सहभागिता आवश्यक है ताकि प्रदेश की जनता को इस योजना का लाभ प्राप्त हो सके।

### 4. कृषि इन्फ्रास्ट्रक्चर फण्ड योजना

#### Agriculture Infrastructure Fund Scheme

कृषि एवं किसान कल्याण मंत्रालय, भारत सरकार द्वारा यह एक अनूठी योजना है। इस योजना का उद्देश्य पूरे देश में कृषि क्षेत्र हेतु आधारभूत संरचनाओं का विकास करना है। भारत सरकार द्वारा इस योजना के अंतर्गत रु 1 लाख करोड़ का प्रावधान किया गया है। इस योजना का लाभ कृषि क्षेत्र में कार्यरत कृषकों, कृषि उत्पादक संगठन, प्राथमिक कृषि ऋण समिति, सहकारी विपणन समिति, बहुउद्देशीय सहकारी इत्यादि द्वारा लिया जा सकता है। योजनांतर्गत भारत सरकार द्वारा पात्र ईकाइयों को रु 2 करोड़ तक का ऋण सम्पार्थिक प्रतिभूति के बिना प्रदान किये जाने का प्रावधान है। इसके अलावा रु 2 करोड़ तक की ऋण सीमा पर 3% का ब्याज उपादान भी प्रदान किया जाता है। साथ ही प्रदेश सरकार द्वारा भी कृषि समंवित विकास योजना के अंतर्गत 3% का ब्याज उपादान की सुविधा प्रदान की जा रही है।

कृषि एवं किसान कल्याण विभाग, कृषि मंत्रालय, भारत सरकार द्वारा उक्त योजना को दिनांक 30.09.2026 तक या 16वें वित्त आयोग चक्र हेतु योजना के अनुमोदन की तिथि तक (जो भी पहले हो) अस्थायी रूप से बढ़ाये जाने से अवगत कराया गया है। भारत सरकार के निर्देशानुसार बढ़ी हुई अवधि (6 माह) के लिए बैंकवार लक्ष्यों का आवंटन करते हुए प्रदेश को कुल रु 3536.57 करोड़ का ऋण वितरण किए जाने का लक्ष्य प्रदान किया गया है। (संलग्नक - 4) एस.एल.बी.सी. द्वारा संबन्धित दिशा निर्देशों से समस्त बैंको को अवगत कराया जा चुका है। बैंको से अनुरोध है कि इस अवसर का लाभ उठाते हुए अधिक से अधिक लोगो को योजना का लाभ प्रदान करे जिससे वर्तमान वर्ष हेतु आवंटित लक्ष्यो को भी हासिल किया जा सके।

योजना के अंतर्गत लाभार्थी ऋण आवेदन को सी.पी.एम.यू. द्वारा सत्यापित होने के पश्चात बैंक स्तर से 75 दिनों तक स्वीकृत/निरस्त न होने की स्थिति में पुनः अन्य बैंक में कर सकता है।

योजनांतर्गत दिनांक 31.03.2026 तक की अद्यतन प्रगति संलग्नक - 5 के माध्यम से प्रस्तुत है। संक्षेप में योजनांतर्गत प्रगति निम्नवत है :

स्वीकृत		वितरित	
खातो की संख्या	धनराशि (करोड़ मे)	खातो की संख्या	धनराशि (करोड़ मे)
6522	2733.91	6580	2651.71

कार्यालय आयुक्त एवं निबंधक सहकारिता, उ०प्र०  
(ए०आई०एफ०-पी०एम०यू० सेल)  
14 अम्बेडकर मार्ग, लखनऊ  
aif.coop2021@gmail.com

पत्रांक ... 3153 / ए०आई०एफ०/पी०एम०यू०सेल दिनांक# 15/05-2026

संयोजक,  
राज्य स्तरीय बैंकर्स समिति, (एस०एल०बी०सी०)  
बैंक आफ बड़ौदा,  
गोमतीनगर, लखनऊ।

कृषि एवं किसान कल्याण मंत्रालय भारत सरकार द्वारा संचालित कृषि अवसंरचना निधि (ए०आई०एफ०) योजना की कार्यविधि 01 अप्रैल 2026 से 30 सितम्बर 2026 तक (06 माह) के लिए बढ़ा दी गयी है।

भारत सरकार के निर्देशानुसार बढ़ी हुई अवधि (6 माह) के लिए निम्नानुसार लक्ष्य आवंटन किया गया है जिसका विवरण निम्नवत है-

बैंकों को आवंटित लक्ष्य का विवरण (अप्रैल 2026 से सितम्बर 2026 तक)

S.No	Bank Name	No. of Branches	Target for next 6 months April 2026- Sep 2026
1	2	3	4
	<b>Total</b>	<b>17180</b>	<b>3536.57</b>
1	Bank Of India	528	104.67
2	SBI	2333	257.84
3	UCO Bank	300	37.88
4	PNB	1661	260.73
5	Canara Bank	1138	232.71
6	Bank Of Baroda	1331	343.91
7	HDFC Bank	905	257.68
8	IDBI BANK	119	33.26
9	Central Bank	572	179.78
10	Indian Bank	1077	355.67
11	Union Bank	1170	412.50
12	Punjab and Sind Bank	234	84.15
13	UP Gramin Bank (RRB)	4351	470.88
14	Axis Bank	507	159.60
15	Bank of Maharashtra	139	53.96
16	Indian Overseas Bank	252	100.28
17	NCDC	1	1.00
18	Kotak Mahindra Bank	131	54.35
19	ICICI Bank	431	135.73

तदक्रम में उपर्युक्त आवंटित लक्ष्यों की शत-प्रतिशत पूर्ति हेतु कृपया अपने स्तर से समस्त कमर्शियल एवं क्षेत्रीय ग्रामीण बैंक को निर्देशित करने का कष्ट करें।

Digitally signed by  
ANIL KUMAR SINGH  
Date: 15-05-2026  
16:46:49

(अनिल कुमार सिंह)आई0ए0एस0  
अपर आयुक्त एवं अपर निबंधक (बैंकिंग)/  
प्रभारी अधिकारी, (ए0आई0एफ0)  
सहकारिता, उ0प्र0।

पत्रांक#Document Number# /ए0आई0एफ0-पी0एम0यू0सेल दिनांक-#Approved Date#  
प्रतिलिपि-निम्नलिखित को सूचनार्थ एवं आवश्यक कार्यवाही हेतु प्रेषित।

1. बैंक आफ इण्डिया/स्टेट बैंक आफ इण्डिया/यूको बैंक/पंजाब नेशनल बैंक/केनरा बैंक/ बैंक आफ बडौदा/एच.डी.एफ.सी. बैंक/आई.डी.बी.आई. बैंक/सेन्ट्रल बैंक आफ इण्डिया/इण्डियन बैंक/यूनियन बैंक आफ इण्डिया/पंजाब एण्ड सिंद बैंक/उ0प्र0 ग्रामीण बैंक/एक्सिस बैंक/ बैंक आफ महाराष्ट्र/इण्डियन ओवरसीज बैंक/कोटक महिन्द्रा बैंक/आई0सी0आई0सी0आई0 बैंक।
2. क्षेत्रीय निदेशक, राष्ट्रीय सहकारी विकास निगम, लखनऊ, उ0प्र0।
3. आयुक्त एवं निबंधक, सहकारिता, उ0 प्र0 महोदय को सादर अवलोकनार्थ।
4. निजी सचिव, प्रमुख सचिव, सहकारिता, उ0 प्र0/राज्य नोडल अधिकारी (ए0आई0एफ0) महोदय को सादर अवलोकनार्थ।

अपर आयुक्त एवं अपर निबंधक (बैंकिंग)/  
प्रभारी अधिकारी, (ए0आई0एफ0)  
सहकारिता, उ0प्र0।

## Bank wise status for FY 25-26 as on 31.03.2026

Sr. No.	Bank Name	No. of Branches	Target For FY 2025-26	Sanctioned Application this FY	Amount in Crore	Disbursed Application this FY	Amount in Crore	% Ach
1	Bank Of India	528	415.00	1291	320.61	1297	370.96	77.26%
2	STATE BANK OF INDIA	2333	900.00	1780	687.57	1867	590.39	76.40%
3	UCO Bank	300	126.00	213	93.96	175	69.59	74.58%
4	Punjab National Bank	1661	700.00	755	471.60	775	523.54	67.37%
5	Canara Bank	1138	550.00	184	339.44	197	293.59	61.72%
6	Bank Of Baroda	1331	565.00	742	246.99	713	232.17	43.72%
8	HDFC Bank	905	350.00	244	109.93	206	108.77	31.41%
7	Central Bank Of India	572	245.00	75	75.35	76	54.34	30.76%
11	Indian Bank	1077	452.00	202	117.29	180	99.86	25.95%
10	Union Bank of India	1170	521.00	445	131.27	431	152.61	25.20%
9	IDBI BANK LTD	119	45.00	23	14.06	16	3.60	31.24%
12	Punjab and Sind Bank	234	101.00	32	21.40	31	31.59	21.19%
13	The Federal Bank Ltd	31	8.00	2	1.51	2	0.00	18.88%
14	Axis Bank	507	170.00	20	20.27	19	20.33	11.92%
15	Bank of Maharashtra	139	58.00	5	6.76	5	4.26	11.65%
16	Indian Overseas Bank	252	105.00	20	9.61	22	11.87	9.15%
17	Kotak Mahindra Bank	131	55.00	2	3.20	3	3.21	5.82%
18	ICICI Bank	431	130.00	1	2.66	3	5.91	2.05%
19	Bandhan Bank Ltd	549	100.00	0	0.00	0	0.00	0.00%
20	IndusInd Bank	186	70.00	0	0.00	0	0.00	0.00%
21	Karnataka Bank	12	4.00	0	0.00	0	0.00	0.00%
22	Nainital Bank	46	25.00	0	0.00	0	0.82	0.00%
23	RBL Bank Ltd.	24	6.00	0	0.00	0	0.00	0.00%
24	YES BANK LTD	86	30.00	0	0.00	0	0.00	0.00%
<b>Total</b>		<b>13676</b>	<b>5731.00</b>	<b>6036</b>	<b>2673.47</b>	<b>6018</b>	<b>2577.41</b>	<b>46.65%</b>
<b>Regional Rural Banks</b>								
25	UP Gramin Bank	4351	446.00	484	59.80	561	74.08	13.41%
<b>Small Finance Banks</b>								
26	AU Small Finance Bank Limited	101		0	0.00	0	0.00	0.00%
<b>State Cooperative Banks</b>								
27	UPCB	40	15.00	0	0	0	0.00	0.00%
<b>National Cooperative Development Corporation</b>								
28	NCDC	-	10.00	2	0.64	1	0.23	6.40%
<b>Grand Total</b>		<b>4492</b>	<b>6270.00</b>	<b>6522</b>	<b>2733.91</b>	<b>6580</b>	<b>2651.71</b>	<b>43.60%</b>

(ख) सरकार प्रायोजित योजनाओं के अंतर्गत ऋण प्रवाह एवं इन योजनाओं का प्रभाव

Discussion on lending under Government Sponsored Schemes and their impact

राष्ट्रीय ग्रामीण आजीविका मिशन (National Rural Livelihood Mission-NRLM)

- दीनदयाल अंत्योदय योजना - राष्ट्रीय ग्रामीण आजीविका मिशन (DAY-NRLM), ग्रामीण विकास मंत्रालय की एक महत्वपूर्ण योजना है, जिसका उद्देश्य गरीबों के सतत सामुदायिक संस्थानों की स्थापना करना तथा इसके माध्यम से ग्रामीण गरीबी समाप्त करना तथा आजीविका के विविध स्रोतों को प्रोत्साहन देना है।
- राष्ट्रीय ग्रामीण आजीविका मिशन (National Rural Livelihood Mission - NRLM) का क्रियान्वयन प्रदेश के समस्त जनपदों में intensive आधार पर किया जा रहा है। बैंको द्वारा ग्रामीण विकास की इस महत्वपूर्ण योजना के अंतर्गत समग्र योगदान व सहयोग प्रदान किया जा रहा है।
- वित्तीय वर्ष 2025-26 के दौरान मार्च 2026 तक योजनांतर्गत प्रगति संलग्नक - 6 के माध्यम से प्रस्तुत है। नोडल एजेंसी के साथ उचित समन्वय के द्वारा इस कार्यक्रम में निरंतर प्रगति अर्जित की जा रही है। इस रिपोर्ट के अनुसार समेकित प्रगति निम्नानुसार है :

(धनराशि लाख में)

Sr. No.	Target 2025-26 (Credit Linkage)		Achievement (Credit Linkage)	
	No. of SHGs	Disb. Amt.	No. of SHGs	Disb. Amt.
1.	2,86,000	4,00,000.00	2,38,825	3,21,189.13

- प्रगति रिपोर्ट के अवलोकन से ज्ञात होता है कि चालू वित्तीय वर्ष 2025-26 के दौरान निर्धारित कुल लक्ष्य -2,86,000- के सापेक्ष -2,38,825- (83.51%) स्वयं सहायता समूहों को रु. 3,21,189.13 करोड़ (80.30%) वित्त पोषण किया गया है।

NATIONAL RURAL LIVELIHOODS MISSION BANK LINKAGE

Bank Wise Achievement Report - March 2026

(Amount in Lakhs)

Sr. No.	Bank Name	Target		Achievement		Percentage(%)	
		Total SHG's	Total Disbursement Amt.	Total SHGs	Total Disbursement Amt.	Account	Total Disbursement
1	BANK OF BARODA	17270	17970.00	17868	23252.44	100.00	100.00
2	BANK OF INDIA	8690	8930.00	9249	15458.80	100.00	100.00
3	BANK OF MAHARASHTRA	300	360.00	292	649.50	97.33	100.00
4	CANARA BANK	11290	11050.00	12767	19240.59	100.00	100.00
5	CENTRAL BANK OF INDIA	7920	8120.00	7684	14321.61	97.02	100.00
6	IDBI BANK LTD	0	0.00	10	19.50	100.00	100.00
7	INDIAN BANK	33000	23220.00	9275	11217.67	28.11	48.31
8	INDIAN OVERSEAS BANK	1060	1070.00	613	1163.86	57.83	100.00
9	PUNJAB AND SIND BANK	1390	1710.00	1023	1316.52	73.60	76.99
10	PUNJAB NATIONAL BANK	17740	17950.00	18382	44691.96	100.00	100.00
11	STATE BANK OF INDIA	28730	18440.00	21694	47130.68	75.51	100.00
12	UCO BANK	1840	1820.00	1930	5824.05	100.00	100.00
13	UNION BANK OF INDIA	27980	17280.00	11191	19620.43	40.00	100.00
	<b>Public Sector Bank</b>	<b>157210</b>	<b>127920</b>	<b>111978</b>	<b>203907.61</b>	<b>71.23</b>	<b>159.40</b>
14	UTTAR PRADESH GRAMIN BANK	127710	271080.00	123348	114001.34	96.58	42.05
	<b>Regional Rural Bank</b>	<b>127710</b>	<b>271080.00</b>	<b>123348</b>	<b>114001.34</b>	<b>96.58</b>	<b>42.05</b>
15	HDFC BANK LTD	0	0.00	111	403.19	100.00	100.00
16	ICICI BANK LTD	0	0.00	1	12.00	100.00	100.00
17	THE NAINITAL BANK LIMITED	0	0.00	11	9.65	100.00	100.00
	<b>Private Sector Bank</b>	<b>0</b>	<b>0.00</b>	<b>123</b>	<b>424.84</b>	<b>100.00</b>	<b>100.00</b>
18	UTTAR PRADESH CO-OP APEX BANK LTD	1080	1000.00	3376	2855.34	100.00	100.00
	<b>Coperative Bank</b>	<b>1080</b>	<b>1000.00</b>	<b>3376</b>	<b>2855.34</b>	<b>100.00</b>	<b>100.00</b>
	<b>Grand Total</b>	<b>286000</b>	<b>400000.00</b>	<b>238825</b>	<b>321189.13</b>	<b>83.51</b>	<b>80.30</b>

## NATIONAL RURAL LIVELIHOODS MISSION BANK LINKAGE

District Wise Achievement Report March 2026

(Amount in Lakhs)

Sr. No.	Name of District	Target		Achievement		Achievement Percentage(%)	
		Account	Disbursement Amt.	Account	Disbursement Amt.	Account	Disbursement Amt.
1	AGRA	5,240	7,320.00	5,036	10,034.05	96.11	100.00
2	ALIGARH	6,020	8,420.00	3,408	4,132.76	56.61	49.08
3	AMBEDKAR NAGAR	4,810	6,730.00	5,192	5,718.90	100.00	84.98
4	AMETHI	2,900	4,050.00	2,167	2,136.73	74.72	52.76
5	AMROHA	1,890	2,780.00	2,038	2,418.94	100.00	87.01
6	AURAIYA	3,430	4,800.00	3,163	3,784.41	92.22	78.84
7	AYODHYA	3,610	5,040.00	3,749	4,107.97	100.00	81.51
8	AZAMGARH	7,180	10,040.00	5,406	9,088.24	75.29	90.52
9	BAGHPAT	2,130	2,970.00	1,895	3,261.82	88.97	100.00
10	BAHRAICH	4,250	5,930.00	3,364	2,407.43	79.15	40.60
11	BALLIA	4,480	5,560.00	5,133	6,382.82	100.00	100.00
12	BALRAMPUR	2,580	3,600.00	1,433	1,328.72	55.54	36.91
13	BANDA	3,400	4,750.00	1,573	904.35	46.26	19.04
14	BARABANKI	7,190	10,050.00	3,130	4,183.72	43.53	41.63
15	BAREILLY	3,960	5,540.00	6,074	5,297.90	100.00	95.63
16	BASTI	5,430	7,580.00	5,930	6,311.38	100.00	83.26
17	BIJNOR	6,160	8,620.00	6,046	14,779.31	98.15	100.00
18	BUDAUN	6,440	9,010.00	4,528	4,368.06	70.31	48.48
19	BULANDSHAHR	4,000	5,600.00	3,018	7,557.17	75.45	100.00
20	CHANDAULI	4,040	5,650.00	4,203	4,395.79	100.00	77.80
21	CHITRAKOOT	2,330	3,260.00	1,171	1,444.93	50.26	44.32
22	DEORIA	5,570	7,800.00	6,130	7,712.30	100.00	98.88
23	ETAH	1,620	2,260.00	1,592	1,464.10	98.27	64.78
24	ETAWAH	3,400	4,760.00	3,277	5,774.25	96.38	100.00
25	FARRUKHABAD	2,230	3,130.00	1,397	1,497.50	62.65	47.84
26	FATEHPUR	5,220	7,310.00	4,018	4,839.24	76.97	66.20
27	FIROZABAD	2,910	4,070.00	1,678	2,422.52	57.66	59.52
28	GAUTAM BUDDHA NAGAR	840	1,180.00	628	772.79	74.76	65.49
29	GHAZIABAD	1,150	1,610.00	809	1,258.55	70.35	78.17
30	GHAZIPUR	2,900	4,070.00	3,499	5,367.99	100.00	100.00
31	GONDA	4,610	6,460.00	1,637	1,752.18	35.51	27.12
32	GORAKHPUR	6,700	9,390.00	6,253	8,830.14	93.33	94.04
33	HAMIRPUR	3,390	4,750.00	973	780.06	28.70	16.42
34	HAPUR	1,360	1,900.00	1,094	1,524.83	80.44	80.25
35	HARDOI	7,170	10,040.00	4,073	4,257.80	56.81	42.41
36	HATHRAS	1,180	1,640.00	956	1,193.27	81.02	72.76
37	JALAUN	3,420	4,780.00	2,049	2,020.03	59.91	42.26
38	JAUNPUR	5,280	7,390.00	6,090	9,276.47	100.00	100.00
39	JHANSI	2,710	3,790.00	1,940	4,505.02	71.59	100.00
40	KANNAUJ	3,780	5,290.00	3,251	5,184.79	86.01	98.01
41	KANPUR DEHAT	2,300	3,220.00	2,130	2,526.31	92.61	78.46
42	KANPUR NAGAR	2,100	2,940.00	2,154	2,310.31	100.00	78.58
43	KASGANJ	1,400	1,950.00	1,019	1,282.66	72.79	65.78
44	KAUSHAMBI	2,120	2,970.00	2,479	2,660.63	100.00	89.58
45	KHERI	9,140	12,800.00	4,876	6,635.80	53.35	51.84
46	KUSHI NAGAR	4,350	6,100.00	4,043	4,730.06	92.94	77.54
47	LALITPUR	2,880	4,040.00	2,265	5,933.42	78.65	100.00
48	LUCKNOW	3,550	4,960.00	2,348	4,210.11	66.14	84.88
49	MAHARAJGANJ	4,060	5,990.00	6,040	6,819.95	100.00	100.00
50	MAHOBA	1,730	2,420.00	698	870.18	40.35	35.96
51	MAINPURI	4,080	5,700.00	2,620	3,605.63	64.22	63.26
52	MATHURA	2,250	3,150.00	2,400	4,533.28	100.00	100.00
53	MAU	2,740	3,830.00	2,806	4,017.02	100.00	100.00
54	MEERUT	2,870	4,020.00	2,309	3,701.24	80.45	92.07
55	MIRZAPUR	5,540	7,750.00	4,034	4,713.57	72.82	60.82
56	MORADABAD	3,850	5,400.00	1,753	2,002.77	45.53	37.09
57	MUZAFFARNAGAR	2,210	3,090.00	1,407	2,381.29	63.67	77.06
58	PILIBHIT	3,080	4,320.00	2,523	3,596.25	81.92	83.25
59	PRATAPGARH	4,570	6,400.00	3,669	4,310.14	80.28	67.35
60	PRAYAGRAJ	7,810	10,950.00	7,203	8,837.60	92.23	80.71
61	RAE BARELI	4,020	5,630.00	3,414	3,740.74	84.93	66.44
62	RAMPUR	2,230	3,130.00	1,309	1,502.54	58.70	48.00
63	SAHARANPUR	3,370	4,720.00	3,070	7,854.22	91.10	100.00
64	SAMBHAL	2,860	4,010.00	1,528	1,514.59	53.43	37.77
65	SANT KABEER NAGAR	3,360	4,720.00	2,910	3,341.53	86.61	70.80
66	SANT RAVIDAS NAGAR	2,020	2,840.00	2,622	3,436.76	100.00	100.00
67	SHAHJAHANPUR	4,820	6,760.00	2,764	3,138.90	57.34	46.43
68	SHAMLI	1,780	2,490.00	943	1,230.09	52.98	49.40
69	SHRAVASTI	1,670	2,340.00	1,192	1,185.21	71.38	50.65
70	SIDDHARTH NAGAR	5,700	7,980.00	2,719	2,755.22	47.70	34.53
71	SITAPUR	5,770	8,070.00	1,533	1,615.54	26.57	20.02
72	SONBHADRA	4,640	6,490.00	2,813	2,873.98	60.63	44.28
73	SULTANPUR	5,470	7,650.00	4,771	4,969.62	87.22	64.96
74	UNNAO	5,300	7,420.00	2,388	2,374.29	45.06	32.00
75	VARANASI	3,450	4,830.00	4,713	7,889.00	100.00	100.00
	<b>Grand Total</b>	<b>2,86,000</b>	<b>4,00,000.00</b>	<b>2,38,825</b>	<b>3,21,189.13</b>	<b>83.51</b>	<b>80.30</b>

**राष्ट्रीय शहरी आजीविका मिशन**  
**National Urban Livelihood Mission (NULM)**

- राष्ट्रीय शहरी आजीविका मिशन का उद्देश्य शहरों में रहने वाले लोगों को बेहतर सुविधाओं के साथ ही उन्हें रोजगार प्राप्त करने के लिए प्रशिक्षण देना है। इसके तहत शहरों में रहने वाले आवासहीन लोगों को आवास उपलब्ध कराए जाने, फेरी व्यवसायियों की मदद, युवाओं को रोजगार के लिए विभिन्न प्रशिक्षण की व्यवस्था की जाती है। यह योजना आवास और शहरी गरीबी उन्मूलन मंत्रालय द्वारा संचालित की जा रही है।
- अवगत कराना है कि योजना से संबन्धित विस्तृत दिशा निर्देश भारतीय रिजर्व बैंक के परिपत्र संख्या RBI/2021-22/12 FIDD.GSSD.CO.BC.No.03/09.16.03/2021-22 दिनांक 05.04.2021 के माध्यम से निर्गत किए गए हैं।
- नोडल एजेंसी - सूडा, उ. प्र., द्वारा अवगत कराया गया है कि वित्तीय वर्ष 2025-26 हेतु योजना के अंतर्गत आवंटित लक्ष्य एवं उपलब्धि की सूचना अभी तक जारी नहीं की गई है।

**प्रधानमंत्री रोजगार सृजन कार्यक्रम**

**Pradhan Mantri Employment Generation Programme (PMEGP)**

➤ योजनांतर्गत चालू वित्तीय वर्ष 2025-26 हेतु एजेंसीवार लक्ष्य निम्नवत है :

क्र. सं.	एजेंसी का नाम	वर्तमान पीएमईजीपी स्कीम हेतु लक्ष्य			पीएमईजीपी ईकाइयों के अपग्रेडेशन के लिए द्वितीय लोन हेतु लक्ष्य		
		ईकाई	मार्जिन मनी (लाख में)	रोजगार	ईकाई	मार्जिन मनी (लाख में)	रोजगार
1	UP- DIC	2482	9189.51	27302	26	140.76	286
2	UP- KVIB	2482	9189.51	27302	26	140.76	286
3	KVIC, LUCKNOW	414	1532.81	4554	4	21.65	44
4	KVIC, MEERUT	414	1532.81	4554	4	21.65	44
5	KVIC, VARANASI	207	766.41	2277	2	10.84	22
6	KVIC, GORAKHPUR	207	766.41	2277	3	16.24	33
	कुल योग	6206	22977.46	68266	65	351.90	715

- खादी और ग्रामोद्योग आयोग, मुम्बई द्वारा पी.एम.ई.जी.पी. योजना के नवीन दिशा निर्देशों से अवगत कराया गया जिसके अनुसार एजेंसी द्वारा अपने स्तर पर प्राप्त आवेदन पत्रों की निर्धारित स्कोर कार्ड के अनुसार स्कूटनी करते हुए स्कोर कार्ड में पूर्णांक 100 में से 60 या उससे अधिक अंक प्राप्त करने वाले आवेदकों के ही आवेदन पत्र स्वीकृति हेतु पी.एम.ई.जी.पी. पोर्टल पर अग्रसारित किया जाएगा।
- बैंको व सम्बन्धित नोडल एजेंसीज से अनुरोध है कि इन नवीन व संशोधित मानदण्डों के अनुरूप कार्यवाही सुनिश्चित करें तथा बैंक शाखाओं को क्रियाव्ययन हेतु तदनुसार निर्देशित किया जाये।
- पी.एम.ई.जी.पी. पोर्टल से प्राप्त एजेंसीवार/जनपदवार प्रगति रिपोर्ट संलग्नक - 7 एवं 8 के माध्यम से प्रस्तुत है।
- वित्तीय वर्ष 2025-26 हेतु योजनांतर्गत मार्च 2026 तक 7,252 खातों में ₹ 302.93 करोड़ की मार्जिन मानी धनराशि वितरित की गयी है।
- उ. प्र. खादी तथा ग्रामोद्योग बोर्ड, लखनऊ द्वारा योजनांतर्गत वित्त पोषित इकाइयों को अधिकतम 13% तक -3- वर्षों हेतु ब्याज उपादान भुगतान की दीनदयाल उपाध्याय ग्रामोद्योग रोजगार योजना लागू किये जाने से अवगत कराया गया है जिसकी सूचना से समस्त सम्बन्धित को पूर्व में अवगत कराया जा चुका है। सभी बैंको से अनुरोध है कि इस योजना का लाभ अधिक से अधिक उद्यमियों को पहुँचाने का कष्ट करें।
- सूक्ष्म, लघु एवं मध्यम उद्योग मंत्रालय, भारत सरकार, नई दिल्ली द्वारा पी.एम.ई.जी.पी. योजनाओं के अंतर्गत स्थापित मौजूदा ईकाइयों के विस्तार/अपग्रेड हेतु कुछ शर्तों के अधीन अतिरिक्त वित्तीय सहायता प्रदान किये जाने की शुरुआत की गयी है।
- समस्त बैंको से अनुरोध है कि योजनांतर्गत लम्बित समस्त आवेदन पत्रों को अतिशीघ्र निस्तारित करते हुए समस्त स्वीकृत खातों में मार्जिन मनी दावा का क्लेम करना सुनिश्चित करें।

खादी और ग्रामोद्योग आयोग

(सूचना, लघु एवं मध्यम उद्यम मंत्रालय, भारत सरकार)

इन्दिरानगर, फौजाबाद मार्ग, लखनऊ (२०५०)

☎ ०५२२-२३१११२ से ०५२२-२३१०३७९ & E-Mail - kvic.lko2011@gmail.com

दिनांक ०८.०४.२०२६

प्रधानमंत्री रोजगार सृजन कार्यक्रम के अन्तर्गत उत्तर प्रदेश की वर्ष २०२५-२६ की दिनांक ०१-०४-२०२५ से ३१.०३.२०२६ तक प्रगति रिपोर्ट

क्र. सं०	एजेंसी का नाम	लक्ष्यीक			ऋण आवेदन पत्र प्राप्त	बैंक को प्रेषित ऋण आवेदन पत्र	बैंको द्वारा स्वीकृत परियोजनाएं		सिगंत/विलंबित मार्जिन मनी (अनुदान राशि)			
		संख्या	मार्जिन मनी	रोजगार संख्या			संख्या	मार्जिन मनी	संख्या	मार्जिन मनी	रोजगार संख्या	
		२०२५-२६										
१	२	३	४	५	६	७	८	९	१०	११	१२	
१.	केवीआईसी, उ०९०	१२४२	४५९८.४५	१३६६२	४५५६	२३७०	७४८	४२०५.८८	१२०९	५४४०.९२	१३२९९	
२.	उ.प्र. खादी तथा ग्रामोद्योग बोर्ड	२४८२	९१८९.५१	२७३०२	११७६	५८९	१५९	६४१.१२	३१२०	१२४५५.७८	३४३२०	
३.	जिला उद्योग केंद्र	२४८२	९१८९.५१	२७३०२	२०५६	२३	२०	१७३.२६	२९२३	१२३९६.२८	३२१५३	
	कुल योग =	६२०६	२२९७७.४७	६८२६६	७७८८	२९८२	९२७	५०२०.२६	७२५२	३०२९२.९८	७९७७२	

राज्य निदेशक / प्रभारी

*(Handwritten signature)*

पत्रांक :- रा०का०लो०/पीएमईजीपी/प्रगति रिपोर्ट/२०२५-२६ दिनांक : ०८.०४.२०२६

- विशेष सचिव, लघु उद्योग अनुभाग-२, उ०प्र० शासन, सचिवालय एलेक्सी बवन, लखनऊ।
- महा निदेशक, संस्थानगत वित्त एवं सर्वहित कीमा निदेशालय '६, विधानसभा मार्ग, लखनऊ।
- महाप्रबंधक, एसएलबीसी, बैंक ऑफ बडीदा, विमुक्तिखण्ड, गामतीनगर, लखनऊ।
- सुयंचत निदेशक, एमएसएमई, डीएफओ, कानपुर / वाराणसी।

### District wise Target and Progress From 01.04.2025 to 31.03.2026 of UP State (DIC, KVIB & KVIC)

Sr. No.	TARGET			Forwarded to Bank			Sanctioned by Bank			Margin Money Claimed			Disbursement Made by Nodal Branches			Applications Returned by Bank			Pending at Bank			Pending for MM Disbursement		
	No of Prj.	MM (In Lakh)	Emp.	No of Prj.	MM Involvement (In Lakh)	No of Prj.	MM Involvement (In Lakh)	No of Prj.	MM Involvement (In Lakh)	No of Prj.	MM Involvement (In Lakh)	No of Prj.	MM Involvement (In Lakh)	No of Prj.	MM Involvement (In Lakh)	No of Prj.	MM Involvement (In Lakh)	No of Prj.	MM Involvement (In Lakh)	No of Prj.	MM Involvement (In Lakh)	No of Prj.	MM Involvement (In Lakh)	
																								No of Prj.
1	3	4	5	6	7	8	9	10	11	12	13	14	15	16	17	18	19							
1	110	408.89	1210	145	665.59	85	452.16	289	1330.24	278	1291.12	22	90.6	41	191.27	206	1024.2							
2	96	347.85	1056	65	404.80	21	131.97	157	813.29	85	402.42	14	85.15	33	206.75	124	673.32							
3	116	431.02	1276	11	54.76	5	41.53	127	802.86	113	562.48	2	7.5	7	35.26	94	622.77							
4	76	280.84	836	4	15.80	3	23.80	156	594.51	118	463.84	0	0	2	9.5	115	448.53							
5	71	273.39	781	65	490.25	24	220.43	98	522.41	99	603.94	23	145	22	174.7	71	355.72							
6	73	272.82	803	57	318.50	18	79.83	104	454.24	66	331.62	15	107.8	28	142	84	392.91							
7	61	217.74	671	31	104.50	13	55.90	54	251.18	61	221.08	11	32.55	9	30.55	44	206.63							
8	104	386.98	1144	7	44.60	3	13.50	373	1895.64	374	1930.37	0	0	5	38.1	254	1294.82							
9	77	285.70	847	8	29.75	3	8.05	90	307.91	37	132.94	3	12.25	3	10.5	67	217.42							
10	65	240.96	715	11	62.74	3	24.19	71	304.13	36	116.40	0	0	8	30.24	52	260.03							
11	89	328.28	979	18	89.00	4	25.24	92	374.91	52	202.36	4	19.25	11	49.25	83	345.61							
12	88	326.53	968	30	135.27	10	41.71	108	602.81	109	463.25	11	43.5	12	68.67	82	463.64							
13	78	289.72	858	8	21.00	3	8.75	32	112.77	45	149.10	4	9.8	1	2.45	28	103.67							
14	66	246.16	726	12	59.30	2	7.00	64	198.23	67	162.73	3	14	7	38.3	47	156.43							
15	87	334.20	957	131	595.79	52	301.67	154	850.24	152	652.95	15	71.5	74	254.3	117	682.58							
16	87	323.74	957	10	55.65	11	50.05	111	421.51	58	204.74	1	17.5	0	0	89	346.38							
17	78	290.36	858	13	54.60	3	9.10	67	270.04	91	278.49	7	33.25	3	12.25	47	203.79							
18	98	361.74	1078	108	523.38	30	100.32	209	649.47	173	591.43	21	109.65	60	319.48	169	536.12							
19	90	333.82	990	41	250.45	10	70.35	213	958.25	117	455.87	9	54.7	25	135.25	167	787.22							
20	76	280.71	836	11	76.95	3	29.75	76	592.85	64	436.45	3	8.75	5	38.45	61	491.78							
21	74	268.64	814	7	26.80	1	1.75	25	80.23	61	125.75	2	3	4	22.05	17	66.18							
22	84	313.35	924	11	77.87	5	40.45	112	479.77	107	400.65	4	25.87	3	22.75	85	377.28							
23	74	276.53	814	8	26.90	3	4.95	35	117.32	29	99.40	1	2.5	4	17.5	27	91.5							
24	69	257.51	759	4	23.00	1	3.50	49	248.59	36	171.49	2	7	1	12.5	38	193.09							
25	88	325.89	968	10	59.25	3	31.25	93	493.07	94	383.84	1	1.25	6	26.75	72	374.71							
26	66	250.33	726	32	109.75	13	37.75	89	268.88	92	272.52	15	55.55	8	33.25	66	209.13							
27	101	368.16	1111	20	135.75	7	54.71	79	400.39	124	556.08	3	12.25	10	64.25	64	315.51							
28	93	343.47	1023	15	54.31	1	2.50	56	274.94	45	185.14	3	21.58	11	30.23	47	149.07							
29	64	236.27	704	29	151.58	1	1.84	54	179.46	17	61.79	9	32.13	19	117.7	43	149.07							
30	85	314.84	935	22	82.75	4	7.18	67	274.19	53	217.46	8	19.5	10	54.25	47	194.92							
31	112	411.25	1232	80	578.90	15	124.19	207	967.07	282	1310.45	12	74.05	53	377.9	151	729.91							
32	87	322.97	957	6	35.75	3	14.50	93	442.08	80	306.27	2	6	2	22.75	82	398.88							
33	112	414.75	1232	50	291.55	5	15.05	144	662.63	141	686.72	23	169.5	22	107	114	564.99							
34	61	226.38	671	2	35.00	0	0.00	44	112.07	38	92.11	0	0	2	15	33	85.58							
35	77	293.61	847	31	127.19	11	27.55	59	272.58	61	308.20	6	15.91	17	90.82	42	188.85							
36	77	293.61	847	52	343.43	25	183.90	104	540.18	79	312.18	5	21.93	26	123.75	80	410.3							

37	HATHRAS	66	247.89	726	41	234.41	13	45.44	81	195.57	44	153.56	51	58	22	130.95	62	300.09
38	JALAIN	68	257.04	748	61	239.16	14	17.75	67	219.57	69	165.02	21	62.61	27	199.8	54	201.67
39	JALNPUR	100	368.82	1100	60	223.42	9	11.26	145	659.68	157	546.87	21	140.15	16	275.12	111	475.74
40	JHANSI	72	247.72	792	63	224.07	9	31.25	91	215.07	175	262.75	19	56.38	17	141.44	46	133.15
41	KANNAUJ	76	281.43	836	55	222.63	20	79.90	94	190.17	57	162.25	17	62.78	18	69	77	334.82
42	KANPUR DEHAT	71	265.64	781	57	245.15	25	94.89	117	595.17	113	438.85	15	71.25	18	94.25	89	476.63
43	KANPUR NAGAR	106	396.36	1166	65	408.65	22	153.36	175	959.32	131	563.94	18	103.25	28	173.5	136	765.12
44	KASHGANI	63	234.05	693	14	50.25	4	33.25	58	181.78	48	160.62	2	6	10	37.25	44	143.89
45	KAUSHAMBI (ALLAHABAD)	64	240.45	704	14	38.61	1	0.81	73	337.68	47	194.68	4	7.4	9	30.4	58	255.35
46	KUSHI NAGAR	80	296.29	880	17	143.60	0	0.00	71	275.25	84	285.65	4	17.6	13	116	53	205.6
47	LAKHIMPUR KHERI	92	334.96	1012	61	291.98	19	95.89	137	568.71	122	463.44	12	66.95	37	175.15	110	435.24
48	LALITPUR	65	235.79	715	41	186.51	10	29.00	92	359.82	61	215.57	11	40.25	20	116.01	73	296.8
49	LUCKNOW	137	502.29	1507	181	1228.33	64	410.84	188	1152.72	150	813.91	36	265.83	31	634.05	126	807.79
50	MAHARANGANJ	81	301.23	891	11	57.95	1	16.76	80	300.04	71	272.89	3	20.5	8	37.45	59	222.59
51	MAHOBA	63	233.79	693	11	46.50	2	4.75	32	76.54	47	101.26	4	33.25	5	8.5	20	48.88
52	MAINPURI	91	333.59	1001	5	33.25	4	14.25	120	368.91	108	301.31	0	0	7	22.75	101	113.91
53	MATHURA	95	350.87	1045	5	17.46	1	3.15	123	633.58	59	254.70	2	8.5	7	5.81	95	536.09
54	MAU	65	242.46	715	0	0.00	0	0.00	92	499.46	96	491.82	0	0	7	0	63	156.63
55	MEERUT	102	381.18	1122	96	524.87	21	109.62	196	920.02	126	559.68	15	65.8	53	373.65	151	460.56
56	MIRZAPUR	90	330.78	990	18	176.75	9	67.55	92	448.93	85	257.00	1	17.5	17	101.5	81	392.32
57	MORADABAD	105	390.62	1155	40	250.17	15	127.26	102	548.37	66	298.44	4	5.92	34	151.75	79	451.7
58	MUZAFFARNAGAR	87	323.22	957	56	228.75	15	55.21	153	707.91	98	455.47	6	22.85	38	158.55	114	563.22
59	PILIBHIT	77	285.45	847	84	545.05	28	258.36	125	778.69	97	437.91	13	70.45	45	239.1	94	603.85
60	PRATAPGARH	88	326.45	968	42	206.80	14	57.20	95	453.52	99	437.10	9	48.3	19	101.1	72	311.17
61	RAE BARELI	101	373.87	1111	124	696.91	45	231.64	190	859.00	208	818.50	40	191.7	47	108.26	145	669.67
62	RAMPUR	78	290.37	858	34	194.00	11	58.60	130	611.71	117	494.26	8	33.5	17	107.5	102	505.07
63	SAMBHAL	73	273.81	803	30	131.65	4	15.68	78	298.79	81	297.56	7	24.15	22	104	60	234.62
64	SANT KABER NAGAR (BASTI)	74	276.77	814	10	28.15	3	7.28	44	175.00	104	342.28	6	16.9	1	1.5	33	179.71
65	SANT RAVIDAS NAGAR (BHADOJI)	67	247.35	737	11	49.50	4	15.50	83	344.82	71	285.42	2	17.5	6	21.5	69	283.87
66	SHAHARMPUR	92	341.75	1012	136	651.73	36	188.50	314	1213.03	203	755.48	35	141.7	64	337.28	237	956.72
67	SHAHJAHANPUR	74	276.08	814	19	60.45	14	38.98	85	346.11	60	223.94	2	4.25	8	28.15	64	245.59
68	SHAMLI	64	236.02	704	14	101.00	3	14.18	72	332.80	60	295.69	3	10.5	9	80	60	279.24
69	SHRAVASTI (BAHRAICH)	69	252.41	799	9	25.90	1	3.50	37	117.44	34	113.78	3	10.5	5	11.9	28	149.56
70	SIDDHARTH NAGAR	79	292.49	806	4	13.13	7	7.00	60	169.53	82	246.51	1	2.63	1	1.5	47	115.37
71	SITAPUR	89	315.32	979	185	752.80	43	166.66	120	536.65	80	298.24	52	191.35	94	420.35	88	407.1
72	SONBHADRA	59	216.50	649	27	122.02	6	33.52	24	119.05	35	154.78	2	6	14	77.42	19	47.37
73	SULTANPUR	73	268.39	801	48	358.60	8	63.75	39	269.39	54	327.98	3	79	23	280.85	31	230.89
74	UNNAO	78	289.37	858	49	330.90	17	91.85	70	302.97	72	293.38	8	31.68	10	49.08	150	465.85
75	VARANASI	140	517.66	1540	19	113.01	6	32.50	212	1294.55	320	1906.86	4	3361.95	1489	8209.69	6141	23960.58
	<b>Total</b>	<b>6206</b>	<b>22977.47</b>	<b>68266</b>	<b>2982</b>	<b>15816.53</b>	<b>927</b>	<b>5020.26</b>	<b>8112</b>	<b>37120.24</b>	<b>7252</b>	<b>30292.98</b>	<b>690</b>	<b>3361.95</b>	<b>1489</b>	<b>8209.69</b>	<b>6141</b>	<b>23960.58</b>

## मुख्यमंत्री ग्रामोद्योग रोजगार योजना

### Mukhya Mantri Gramodyog Rojgar Yojana (MMGRY)

- ग्रामीण क्षेत्रों में बढ़ती बेरोजगारी का समाधान करने, ग्रामीण शिक्षितों का शहरों की ओर पलायन को हतोत्साहित करने तथा अधिक से अधिक रोजगार का अवसर गाँव में ही उपलब्ध कराने के उद्देश्य से प्रदेश के ग्रामीण क्षेत्रों के व्यक्तिगत उद्यमियों को पूंजीगत ऋण रू 10.00 लाख तक की वित्तीय सहायता बैंकों के माध्यम से प्रदान की जाती है। योजना के अन्तर्गत सामान्य वर्ग के लाभार्थियों हेतु पूंजीगत ऋण पर 4% से अधिक ब्याज की धनराशि ब्याज उपादान के रूप में उपलब्ध करायी जाती है। आरक्षित वर्ग के लाभार्थियों (अनुसूचित जाति, अनु जनजाति, पिछड़ा वर्ग, अल्पसंख्यक, विकलांग, महिलायें एवं भूतपूर्व सैनिक) को पूंजीगत ऋण ब्याज की धनराशि ब्याज उपादान के रूप में उपलब्ध करायी जाती है। व्यवसायिक बैंको तथा ग्रामीण बैंकों द्वारा उनके सेवा क्षेत्र के अन्तर्गत सम्बन्धित गाँव या ग्रामीण क्षेत्र स्थित हों, नियमानुसार ऋण उपलब्ध कराया जाता है।
- बैंको से प्राप्त सूचना के अनुसार योजनांतर्गत ब्याज उपादान की राशि नोडल एजेंसी से प्राप्त न हो सकने/ पुनर्भुगतान न हो सकने के कारण बड़ी संख्या में ऋण खाते गैर निष्पादक आस्तियों (एन.पी.ए.) में तब्दील हो रहे हैं जो चिंता का विषय है एवं नोडल एजेंसी द्वारा सभी लम्बित मामलों में ब्याज उपादान की राशि उपलब्ध कराया जाना अति आवश्यक है।
- नोडल एजेंसी - उ. प्र. खादी तथा ग्रामोद्योग बोर्ड, उ. प्र., द्वारा वित्तीय वर्ष 2026-27 हेतु जनपदवार वित्तीय एवं भौतिक लक्ष्य प्रेषित किये गये है जिससे समस्त संबन्धित को एस.एल.बी.सी. के पत्रांक ल.अं./52/एस.एल.बी.सी./247 दिनांक 06.05.2026 द्वारा अवगत कराया जा चुका है (संलग्नक - 9) जिसका संक्षेप मे विवरण निम्नवत है :

वार्षिक लक्ष्य 2026-27	
ईकाई संख्या	पूंजीनिवेश (रू लाख मे)
800	4000

- नोडल एजेंसी - उ.प्र. खादी तथा ग्रामोद्योग बोर्ड, उ.प्र., लखनऊ द्वारा योजनांतर्गत मार्च 2026 तक की प्रगति रिपोर्ट प्रेषित की गयी है जिसकी छायाप्रति संलग्नक - 10 के माध्यम से प्रस्तुत है। प्रगति रिपोर्ट के अनुसार कुल वार्षिक लक्ष्य -800- के सापेक्ष -359- आवेदन पत्रों में ऋण वितरण की कार्यवाही की जा चुकी है जो कि आवंटित लक्ष्य का 45% है।

ल.अं./52/एसएलबीसी/247

दिनांक: 06.05.2026

राज्य स्तरीय बैंकर्स समिति (उ.प्र.) के समस्त अग्रणी जिला प्रबंधकों को पत्र

महोदय/महोदया,

विषय: वित्तीय वर्ष 2026-27 हेतु विभिन्न योजनाओं के लक्ष्यों के आवंटन के संबंध में।

उपरोक्त विषयक अवगत कराना है कि वित्तीय वर्ष 2026-27 के लिए विभिन्न विभागों द्वारा जनपदवार लक्ष्यों का निर्धारण/आवंटन किया गया है, जिन्हें संबंधित जनपद में कार्यरत सदस्य बैंकों के मध्य आवंटित किया जाना अपेक्षित है। उक्त के क्रम में निम्नलिखित योजनाओं के अंतर्गत लक्ष्य निर्धारित किए गए हैं—

1. किसान क्रेडिट कार्ड (KCC)
2. पीएम स्वनिधि योजना (PM SVANidhi)
3. एक जनपद एक उत्पाद योजना (ODOP)
4. मुख्यमंत्री युवा स्वरोजगार योजना (MYSY)
5. मुख्यमंत्री ग्रामोद्योग रोजगार योजना (MMGRY)
6. मुख्यमंत्री माटीकला रोजगार योजना

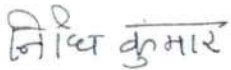
उक्त योजनाओं से संबंधित विभागीय पत्र एवं योजनावार लक्ष्य विवरण आपके संदर्भ एवं आवश्यक कार्यवाही हेतु संलग्न प्रेषित किए जा रहे हैं। अतः आपसे अनुरोध है कि उक्त योजनाओं के अंतर्गत जनपदवार निर्धारित लक्ष्यों का अपने जनपद में कार्यरत समस्त सदस्य बैंकों के मध्य यथोचित एवं समयबद्ध आवंटन सुनिश्चित करने का कष्ट करें।

साथ ही, यह भी अपेक्षित है कि आप इन योजनाओं के अंतर्गत प्रगति की नियमित रूप से समीक्षा करें तथा लंबित प्रकरणों के शीघ्र निस्तारण हेतु आवश्यक दिशा-निर्देश प्रदान करें, जिससे निर्धारित लक्ष्यों की समयबद्ध एवं प्रभावी प्राप्ति सुनिश्चित की जा सके।

इस संबंध में आपसे अनुरोध है कि उक्त योजनाओं के अंतर्गत बैंकवार आवंटित लक्ष्यों का विवरण SLBC पोर्टल पर अनिवार्य रूप से दिनांक 15.05.2026 तक अद्यतन (update) करना सुनिश्चित करें, ताकि इसे समस्त बैंकों के साथ साझा किया जा सके।

कृपया उक्त निर्देशों का अनुपालन प्राथमिकता के आधार पर सुनिश्चित करें।

भवदीय,



(निधि कुमार)  
उपमहाप्रबंधक  
राज्य स्तरीय बैंकर्स समिति (उ0प्र0)



अति-आवश्यक/महत्वपूर्ण/ ई-मेल.....

पत्रांक 117-449 /स्वा.ग्रा.बो./मु.मं.ग्रा.रो.बो./लक्ष्य निर्धारण पत्रा.संख्या-14-269/2026-27

कार्यालय

उ०प्र० खादी तथा ग्रामोद्योग बोर्ड

(मु.मं.ग्रा.रो.बो. अनुभाग)

लखनऊ।

दिनांक-16-04-2026

समस्त जिला खादी तथा ग्रामोद्योग अधिकारी,  
उत्तर प्रदेश।**विषय :- मुख्यमंत्री ग्रामोद्योग रोजगार योजना वर्ष 2026-27 हेतु जनपदवार भौतिक लक्ष्य तथा दिशा-निर्देश।**

उ०प्र० खादी तथा ग्रामोद्योग बोर्ड द्वारा प्रदेश के समस्त जनपदों में ग्रामीण क्षेत्र के बेरोजगार नवयुवकों को स्वरोजगार के माध्यम से रोजगार के अवसर उपलब्ध कराने के लिए मुख्यमंत्री ग्रामोद्योग रोजगार योजना संचालित है, जिसका संक्षिप्त विवरण निम्नानुसार है:-

1. कार्यक्षेत्र :- उद्यम की स्थापना ग्रामीण क्षेत्र में ही अनुमत्त है।
2. परियोजना का अधिकतम आकार :- ₹ 10.00 लाख तक।
3. पात्र उद्यमी :- वित्तीय वर्ष के अप्रैल माह की पहली तारीख से 18 वर्ष से ऊपर एवं 50 वर्ष तक की आयु के पुरुष/महिला उद्यमी।
4. आवेदन कैसे करें :- आवेदक द्वारा <https://mmgrykhadi.upsdc.gov.in> पर ऑनलाइन आवेदन किया जायेगा।
5. अपेक्षित दस्तावेज :- परियोजना, शैक्षिक योग्यता प्रमाण-पत्र, तकनीकी योग्यता प्रमाण-पत्र, जाति प्रमाण-पत्र (जहाँ लागू हो) ग्रामीण क्षेत्र में कार्यशाला होने का प्रमाण-पत्र आदि।
6. परियोजना की मंजूरी :- तकनीकी/आर्थिक व्यवहार्यता के अनुसार बैंकों द्वारा परियोजना की मंजूरी प्रदान की जायेगी।
7. निजी अंशदान :- सामान्य श्रेणी (पुरुष) लाभार्थियों को परियोजना लागत का 10% एवं शेष अन्य आरक्षित श्रेणी के लाभार्थियों को 5% निजी अंशदान स्वयं वहन करना होगा।

**योजना के अन्तर्गत सरकारी सस्किडी का स्तर**

मुख्य मंत्री ग्रामोद्योग रोजगार योजना के अन्तर्गत लाभार्थियों की श्रेणी	अनुमत्त ब्याज उपादान (इन्ट्रेस्ट सस्किडी) मात्र टर्म लोन (पूँजीगत) ऋण पर
1. सामान्य श्रेणी (पुरुष)	कुल परियोजना लागत में निर्धारित पूँजीगत ऋण पर बैंक द्वारा प्रभारित ब्याज में से 4% ब्याज सामान्य श्रेणी के पुरुष उद्यमी द्वारा वहन किया जायेगा, शेष ब्याज का भुगतान ब्याज उपादान के रूप में 05 वर्षों तक प्रतिवर्ष 20% घटते क्रम में शेष पूँजीगत ऋण पर अनुमत्त है।
2. आरक्षित वर्ग (अनुसूचित जाति, अनुसूचित जन-जाति, अन्य पिछड़ा वर्ग, अल्पसंख्यक, महिला, भूतपूर्व सैनिक एवं दिव्यांग)	कुल परियोजना लागत में निर्धारित पूँजीगत ऋण पर बैंक द्वारा प्रभारित समस्त ब्याज की धनराशि ब्याज उपादान के रूप में 20% प्रतिवर्ष घटते पूँजीगत ऋण पर 05 वर्षों तक अनुमत्त है।

पेज .....2/-पर

-2-

8. ब्याज उपादान निम्न प्राविधान के अनुसार अनुमन्च होगा :-

वित्तीय वर्ष 2019-20 से पूर्व जो स्वीकृतियाँ बैंकों द्वारा की गई हैं उन्हें पूर्व की भाँति ही टर्म लोन एवं कार्यशील पूँजी ऋण पर 20% प्रतिवर्ष घटते क्रम में ऋण धनराशि पर 05 वर्षों तक ब्याज उपादान की धनराशि नियमानुसार देय होगी।

वित्तीय वर्ष 2019-20 के बाद मुख्यमंत्री ग्रामोद्योग रोजगार योजनान्तर्गत नई स्थापित सभी इकाईयों को टर्म लोन (पूँजीगत ऋण) पर ही 20 प्रतिशत प्रतिवर्ष घटाते हुए 5 वर्ष तक ब्याज उपादान देय होगा।

पात्र सम्भावित उद्योग समूह :-

समूह-1 खनिज आधारित उद्योग	समूह-2 बनाधारित उद्योग
समूह-3 कृषि आधारित और खाद्य उद्योग	समूह-4 बहुलक और रसायन आधारित उद्योग
समूह-5 इन्जीनियरिंग और परम्परागत ऊर्जा	समूह-6 वस्त्रोद्योग (खादी को छोड़कर)
समूह-7 सेवा उद्योग	--

➤ नकारात्मक उद्योगों को छोड़कर खादी तथा ग्रामोद्योग आयोग से अनुमोदित उद्यम (सेवा/उद्योग) एवं स्थानीय उपयुक्तता एवं सम्भाव्यता के आधार पर सम्भावित ऐसे उद्योग जिसमें रोजगार सृजन अधिक हो, अनुमन्च होंगे।

9. योजना के क्रियान्वयन हेतु दिशा-निर्देश

- (1) योजनान्तर्गत ग्रामीण क्षेत्र के शिक्षित बेरोजगारों-पालिटेक्निक/आईटीआई पास तकनीकी रूप से प्रशिक्षित, कौशल विकास उद्यमिता प्रशिक्षण प्राप्त एवं परम्परागत कारीगरों तथा व्यवसायिक शिक्षा (10+2) के अन्तर्गत उत्तीर्ण छात्र/छात्राओं को चयन में वरीयता प्रदान की जायेगी।
- (2) लाभार्थियों की आयु वित्तीय वर्ष के प्रथम दिवस को 18 वर्ष से कम तथा 50 वर्ष से अधिक नहीं होनी चाहिए।
- (3) अनुसूचित जाति/जन-जाति के लाभार्थियों के ऋण आवेदन पत्र प्राथमिकता के आधार पर सम्बन्धित बैंकों को अग्रसारित किये जायें तथा उनके लिए कुल निर्धारित लक्ष्य का क्रमशः 21% एवं 2% की पूर्ति करना सुनिश्चित किया जाय। आवंटित लक्ष्यों में अनुसूचित जाति/जन-जाति के लक्ष्य भी समाहित हैं।
- (4) योजनान्तर्गत अनुसूचित जाति (अनुदान संख्या-83)/अनुसूचित जन-जाति (अनुदान संख्या-81) के बजट में प्राविधानित धनराशि को उनके लिये ही अनिवार्य रूप से व्यय करके लक्ष्यों की शत-प्रतिशत पूर्ति करना सुनिश्चित किया जाय।
- (5) अनुसूचित जाति (एस.सी.एस.पी. मद) के लाभार्थियों हेतु शासन द्वारा बजट आवंटित किया गया है। उक्त धनराशि का उपयोग गत वर्षों में स्थापित एवं वित्तीय वर्ष 2026-27 में स्वीकृत इकाईयों को भी नियमानुसार ब्याज उपादान के मद में भुगतान किया जाय। जिन जनपदों में पुरानी इकाईयों की देयता नहीं है वहाँ पर नई इकाईयों को ऋण स्वीकृत/वितरित कराकर लक्ष्यों की शत-प्रतिशत पूर्ति कराई जाय तथा उक्त ब्याज उपादान धनराशि का भुगतान किया जाय, जिससे शासन के निर्देशानुसार अनुसूचित जाति एवं अनुसूचित जन-जाति के लाभार्थियों की सहभागिता इस योजना के अन्तर्गत सुनिश्चित हो सके। इसमें किसी प्रकार की शिथिलता न बरती जाय। आवेदन पत्र ऑनलाईन ही प्राप्त किये जायें। दिनांक 15.05.2026 तक प्रत्येक दशा में निर्धारित लक्ष्य का न्यूनतम 03 गुना आवेदन पत्र चयनोपरान्त/नियमानुसार बैंकों को ऑनलाईन ही प्रेषित किया जाना सुनिश्चित किया जाय।
- (6) लाभार्थियों की चयन प्रक्रिया निर्धारित स्कोर कार्ड के अनुसार स्क्रूटनी करते हुए स्कोर कार्ड में पूर्णांक 100 में से 50 या उससे अधिक अंक प्राप्त करने वाले आवेदकों के आवेदन पत्र स्वीकृति हेतु मुख्यमंत्री ग्रामोद्योग

पेज.....3/-पर

- रोजगार योजना के पोर्टल के माध्यम से जिला खादी एवं ग्रामोद्योग अधिकारियों द्वारा बैंकों को अग्रसारित किया जायेगा।
- (7) जनपद स्तर पर योजना की समीक्षा/अनुश्रवण, जिलाधिकारी/मुख्य विकास अधिकारी द्वारा किया जायेगा तथा प्रगति की समीक्षा रिपोर्ट जिला ग्रामोद्योग अधिकारी द्वारा प्रत्येक माह में मुख्य कार्यपालक अधिकारी, 30प्र0 खादी ग्रामोद्योग बोर्ड, मुख्यालय को प्रेषित किया जायेगा।
  - (8) पोर्टल पर उद्यमी का अपलोडेड आवेदन पत्र सहित अन्य अभिलेखों का परीक्षण पाँच दिन के अन्दर कर उसमें प्राप्त कमियों का निराकरण उद्यमी से कराकर अथवा उसकी लिखित सहमति के अनुसार संशोधन करते हुए स्कोर कार्ड में अंक प्रदान करते हुए पात्रता के आधार पर 07 दिन के अन्दर अनिवार्य रूप से आवेदन पत्र बैंकों को प्रेषित कर दिया जाय। एक बार आवेदन पत्र अस्वीकार होने के बाद भी उद्यमी द्वारा पुनः कमियों/आवेदन में सुधार अथवा योग्यता आदि में संशोधन किया जाता है तो उक्त संशोधन के आधार पर उसका पुनः परीक्षण करने के उपरान्त स्कोर कार्ड में 50 या उससे अधिक अंक पाये जाने पर आवेदन पत्र को बैंकों को पुनः अग्रसारित किया जाय।
  - (9) योजनान्तर्गत गत वित्तीय वर्ष 2025-26 में जिन इकाईयों को बैंकों द्वारा मात्र ऋण स्वीकृत किया गया है, उन इकाईयों को वर्तमान वित्तीय वर्ष 2026-27 में ऋण वितरित कराकर इकाईयों स्थापित करायी जाये।
  - (10) वित्तीय वर्ष 2025-26 में जिन उद्यमियों द्वारा ऋण आवेदित किया गया है और उनका आवेदन पत्र नियमानुसार बैंकों को उनकी पात्रता के आधार पर ऋण हेतु प्रेषित किया गया है तथा बैंकों के स्तर पर निस्तारण हेतु लम्बित है, वह भी वित्तीय वर्ष 2026-27 हेतु बैंकों द्वारा ऋण स्वीकृत/वितरित किये जाने पर ब्याज उपादान का लाभ प्राप्त करने हेतु पात्र होगी। पुनः उन्हें वित्तीय वर्ष 2026-27 के लिए आवेदन करने की आवश्यकता नहीं होगी।
  - (11) एक लाख पर चार व्यक्तियों को रोजगार का लक्ष्य निर्धारित है, तदनुसार कार्यवाही की जाय।
  - (12) प्रत्येक मण्डल के परिक्षेत्रीय ग्रामोद्योग अधिकारियों द्वारा अपने मण्डल के अधीनस्थ जनपदों में बैंकों को भेजे गये आवेदन पत्रों की स्वीकृति एवं वितरण की गहन समीक्षा करते हुए, आवश्यकतानुसार बैंकों के अधिकारियों, जिला समन्वयकों तथा अग्रणी जिला प्रबंधकों (L.D.M.) से सम्पर्क करते हुए, मुख्यालय को प्रगति से अवगत करायेंगे। इकाईयों का भौतिक सत्यापन अवश्य किया जाय तथा निरीक्षण रिपोर्ट प्रत्येक माह मुख्यालय को प्रेषित की जाय।
  - (13) मुख्यमंत्री ग्रामोद्योग रोजगार योजना के पोर्टल से ही ब्याज उपादान बिल प्राप्त किया जाए, तदोपरान्त ब्याज उपादान का भुगतान करते हुए पोर्टल पर भुगतान संदर्भ अनिवार्य रूप से अंकित किया जाये। यदि, सम्भव न हो तो बैंक से ब्याज उपादान बिल ऑफ़लाइन प्राप्त कर ब्याज उपादान का भुगतान कर सकते हैं। इसका विवरण पोर्टल पर अपडेट अवश्य करें।  
इकाई को ब्याज उपादान का भुगतान करने से पूर्व इकाई का भौतिक सत्यापन जिला ग्रामोद्योग अधिकारियों द्वारा अनिवार्य रूप से किया जायेगा तथा निर्धारित मानदण्डों के अन्तर्गत कार्यरत होने पर ही नियमानुसार शासनादेश के अनुसार ब्याज उपादान का भुगतान किया जायेगा। भौतिक सत्यापन के समय इकाई की डिजिटल फोटो लिया जाय। निरीक्षण रिपोर्ट एवं फोटो भुगतानित ब्याज उपादान बिल के साथ अनिवार्य रूप से संरक्षित किया जाय।
  - (14) यह भी सुनिश्चित कर लें कि ब्याज उपादान से पूर्व उद्यमी द्वारा ब्यवहारिक प्रशिक्षण प्राप्त कर लिया गया हो। उद्यमी का प्रशिक्षण प्रमाण-पत्र पत्रावली में अवश्य संरक्षित रखा जाय।
  - (15) योजनान्तर्गत सम्बन्धित बैंकों को प्रेषित ऋण आवेदन पत्रों के स्वीकृति एवं वितरण का विवरण एक पंजिका में अंकित करते हुए सुरक्षित रखा जाय।

पेज.....4/-पर

-4-

- (16) उद्यमीवार ब्याज उपादान के भुगतान का विवरण लेजर पंजिका में रखा जाय। 05 वर्ष तक बकाया ब्याज उपादान का भुगतान नियमानुसार किया जाय। ब्याज के बिलों का भुगतान प्रथम आगत एवं प्रथम पावत के आधार पर किया जायेगा।
- (17) वित्तीय वर्ष 2026-27 में स्वीकृत एवं वितरित इकाइयों के उद्यमी को व्यवहारिक प्रशिक्षण हेतु सूची अपने जनपद से सम्बन्धित प्राचार्य मण्डलीय ग्रामोद्योग प्रशिक्षण केन्द्र को प्रेषित करना सुनिश्चित करेंगे ताकि, ब्याज उपादान से पूर्व उद्यमी को प्रशिक्षण प्राप्त हो सके।
- (18) योजनान्तर्गत निर्धारित रूप पत्रों पर जिला ग्रामोद्योग अधिकारी द्वारा अपने अधीनस्थ जनपदों की भौतिक प्रगति, व्यय विवरण, जातिवार सूचना (Social Category Wise), रोजगार सृजन आदि की अद्यतन सूचनायें मुख्यमंत्री ग्रामोद्योग रोजगार योजना के पोर्टल पर अनिवार्य रूप से अपडेट की जाय।
- (19) विभागीय दिशा निर्देशों एवं शासन के आदेशों का अनुपालन भी अनिवार्य रूप से सुनिश्चित किया जाये।
- (20) वित्तीय वर्ष समाप्ति के उपरान्त वितरित ऋण इकाइयों की संकलित सूची मुख्यालय को प्रेषित करना सुनिश्चित करेंगे।

उपरोक्तानुसार कार्यवाही करते हुए संलग्न जनपदवार निर्धारित लक्ष्यों के अनुरूप इकाइयों की स्थापना कराना सुनिश्चित किया जाये।

संलग्नक :- जनपदवार लक्ष्य।

Digitally signed by

Shishir

Date: 13-04-2026

12:26 (शिशिर)

आई.ए.ए.ए.

मुख्य कार्यपालक अधिकारी

पत्रांक : 117-449 /उक्त/दिनांक -16-04-2026

प्रतिलिपि:- निम्नलिखित को सूचनार्थ एवं आवश्यक कार्यवाही हेतु प्रेषित :-

- (1) समस्त जिलाधिकारी, उत्तर प्रदेश।
- (2) प्रमुख सचिव, उ०प्र० शासन, खादी एवं ग्रामोद्योग विभाग, लखनऊ।
- (3) निदेशक, संस्थागत वित्त एवं वाह्य सहायतित परियोजना महानिदेशालय, उ०प्र० 16-विधानसभा मार्ग, लखनऊ।
- (4) समस्त मुख्य विकास अधिकारी, उत्तर प्रदेश।
- (5) वित्तीय सलाहकार, उ०प्र० खादी तथा ग्रामोद्योग बोर्ड, मुख्यालय।
- (6) समस्त वरिष्ठ/मुख्य कोषाधिकारी, उत्तर प्रदेश।
- (7) योजनाधिकारी (प्रशिक्षण), उ०प्र० खादी तथा ग्रामोद्योग बोर्ड, मुख्यालय।
- (8) समस्त प्राचार्य, मण्डलीय ग्रामोद्योग प्रशिक्षण केन्द्र, उ०प्र० खादी तथा ग्रामोद्योग बोर्ड को इस निर्देश के साथ प्रेषित कि प्रशिक्षण केंद्रों पर प्रशिक्षण की अवधि में प्रशिक्षार्थियों को योजना के अन्तर्गत नियमानुसार उनका आवेदन कराना सुनिश्चित करें।
- (9) समस्त परिक्षेत्रीय ग्रामोद्योग अधिकारी, उ०प्र० खादी तथा ग्रामोद्योग बोर्ड।
- (10) महाप्रबंधक/संयोजक (SLBC), बैंक ऑफ बड़ौदा, विभूति खण्ड, गोमती नगर, लखनऊ को इस अनुरोध के साथ प्रेषित कि कृपया निर्धारित लक्ष्यों को अनुमोदित करते हुए, समस्त बैंकों, जिला अग्रणी प्रबंधकों को तदनुसार क्रेडिट प्लान में जनपदवार ऋण हेतु आवश्यक धनराशि का प्राविधान करने हेतु निर्देशित करने का कष्ट करें।

Digitally signed by

Rajeev Tyagi

Date: 16-04-2026

11:45:59

(राजीव त्यागी)

उप मुख्य कार्यपालक अधिकारी

**उ०प्र० खादी तथा ग्रामोद्योग बोर्ड द्वारा संचालित मुख्य मंत्री ग्रामोद्योग रोजगार योजनान्तर्गत वित्तीय वर्ष  
2026-27 हेतु निर्धारित वार्षिक लक्ष्य**

(घनदास लाख रुपये में)

क्र. संख्या	जनपद का नाम	वार्षिक लक्ष्य-2026-27		
		इकाई संख्या	पूँजीनिवेश	रोजगार (संख्या में)
1	2	3	4	5
1	आगरा	14	70.00	280
2	फिरोजाबाद	6	30.00	120
3	म्हुरा	9	45.00	180
4	मैनपुरी	15	75.00	300
1	आगरा मण्डल	44	220.00	880
5	अलीगढ़	10	50.00	200
6	एटा	10	50.00	200
7	कासगंज	10	50.00	200
8	हाथरस	10	50.00	200
2	अलीगढ़ मण्डल	40	200.00	800
9	प्रवागराज	14	70.00	280
10	फर्रुखपुर	10	50.00	200
11	कौशांबी	13	65.00	260
12	प्रतापगढ़	12	60.00	240
3	प्रवागराज मण्डल	49	245.00	980
13	आजमगढ़	10	50.00	200
14	बलिया	10	50.00	200
15	मऊ	10	50.00	200
4	आजमगढ़ मण्डल	30	150.00	600
16	बदायूं	10	50.00	200
17	बरेली	14	70.00	280
18	पीलीभीत	13	65.00	260
19	राहनुवापुर	13	65.00	260
5	बरेली मण्डल	50	250.00	1000
20	बौदा	10	50.00	200
21	हमीरपुर	10	50.00	200
22	पित्रकूट	10	50.00	200
23	महोबा	8	40.00	160
6	पित्रकूट मण्डल	38	190.00	760
24	बहराइच	11	55.00	220
25	बलरामपुर	10	50.00	200
26	भ्राह्मिनी	7	35.00	140
27	गोंडा	10	50.00	200
7	देवीपाटन मण्डल	38	190.00	760
28	बाराबंकी	11	55.00	220
29	अमेठी	11	55.00	220
30	अयोध्या	12	60.00	240
31	सुल्तानपुर	10	50.00	200
32	अम्बेडकर नगर	11	55.00	220
8	अयोध्या मण्डल	55	275.00	1100
33	देवरिया	12	60.00	240
34	गोरखपुर	12	60.00	240
35	महाराजगंज	10	50.00	200
36	कुरीनगर	8	40.00	160
9	गोरखपुर मण्डल	42	210.00	840
37	बस्ती	10	50.00	200
38	सन्तकबीर नगर	9	45.00	180
39	सिद्धार्थ नगर	11	55.00	220

क्रम संख्या	जनपद का नाम	वार्षिक लक्ष्य-2026-27		
		इकाई संख्या	पूँजीनिवेश	रोजगार (संख्या में)
1	2	3	4	5
10	बस्ती मण्डल	30	150.00	600
40	जालौन	8	40.00	160
41	झोंसी	12	60.00	240
42	ललितपुर	9	45.00	180
11	झोंसी मण्डल	29	145.00	580
43	इटावा	8	40.00	160
44	औरैया	9	45.00	180
45	धनुरबाद	12	60.00	240
46	कन्हीज	12	60.00	240
47	कानपुर देशत	10	50.00	200
48	कानपुर नगर	13	65.00	260
12	कानपुर मण्डल	64	320.00	1280
49	हरदोई	10	50.00	200
50	लखीमपुर खीरी	13	65.00	260
51	लखनऊ	12	60.00	240
52	रायबरेली	10	50.00	200
53	सीतापुर	10	50.00	200
54	उन्नाव	11	55.00	220
13	लखनऊ मण्डल	66	330.00	1320
55	बागपत	12	60.00	240
56	बुलन्दशहर	12	60.00	240
57	गीतमदुदनगर	6	30.00	120
58	गाजियाबाद	6	30.00	120
59	हापुड़	11	55.00	220
60	मेरठ	9	45.00	180
14	मेरठ मण्डल	56	280.00	1120
61	मऊशहर नगर	10	50.00	200
62	शामली	9	45.00	180
63	सहारनपुर	10	50.00	200
15	सहारनपुर मण्डल	29	145.00	580
64	बिजनौर	10	50.00	200
65	मुदादाबाद	13	65.00	260
66	रामपुर	13	65.00	260
67	समाल (भीमनगर)	13	65.00	260
68	अमरकोश/कोशीनगर	14	70.00	280
16	मुदादाबाद मण्डल	63	315.00	1260
69	गाजीपुर	13	65.00	260
70	जीनपुर	10	50.00	200
71	बन्दीली	10	50.00	200
72	वाराणसी	11	55.00	220
17	वाराणसी मण्डल	44	220.00	880
73	सुनतरबिदासनगर	13	65.00	260
74	मिर्जापुर	10	50.00	200
75	सोनभद्र	10	50.00	200
18	मिर्जापुर मण्डल	33	165.00	660
मूल्यायोग		800	4000.00	16000

Digitally signed by  
Rajeev Tyagi  
Date: 10-04-2026  
15:18:08  
(रजिवि त्यागी)

उप मुख्य कार्यपालक अधिकारी

Digitally signed by  
Shishir  
Date: 16-04-2026  
10:33:11

मुख्य कार्यपालक अधिकारी

## जनपदवार भौतिक प्रगति

## मुख्यमंत्री ग्रामोद्योग रोजगार योजना

## भौतिक प्रगति

दिनांक-31-03-2026 तक

(धनराशि लाख रुपये में)

क्र०सं०	जनपद का नाम	वार्षिक लक्ष्य 2025-26		बैंकों को प्रेषित आवेदन पत्र		बैंको द्वारा स्वीकृत आवेदन पत्र		बैंकों द्वारा वितरित आवेदन पत्र		रोजगार		प्रतिशत		
		इ०सं०	पूँजीनिवेश धनराशि	इ०सं०	पूँजीनिवेश धनराशि	इ०सं०	पूँजीनिवेश धनराशि	इ०सं०	पूँजीनिवेश धनराशि	इ०सं०	पूँजीनिवेश धनराशि	इ०सं०	पूँजीनिवेश धनराशि	
1	2	3	4	5	6	7	8	9	10	11	12	13	14	15
1	आगरा	14	70.00	280	15	143.00	4	29.00	3	28.50	114	21%	41%	41%
2	फिरोजाबाद	6	30.00	120	27	220.00	2	14.25	1	9.50	38	17%	32%	32%
3	मैनपुरी	20	100.00	400	48	389.00	12	95.00	11	86.45	345	55%	86%	86%
4	मथुरा	8	40.00	160	29	265.00	8	58.15	7	48.65	194	88%	122%	121%
1	आगरा मण्डल	48	240.00	960	119	1017.00	26	196.40	22	173.10	691	46%	72%	72%
5	कासगंज	10	50.00	200	41	317.50	5	32.15	5	32.15	128	50%	64%	64%
6	एटा	10	50.00	200	31	241.00	2	16.47	2	16.47	65	20%	33%	33%
7	हाथरस	10	50.00	200	50	328.50	8	40.60	3	20.90	83	30%	42%	42%
8	अलीगढ़	10	50.00	200	18	156.00	5	36.60	5	36.60	146	50%	73%	73%
2	अलीगढ़ मण्डल	40	200.00	800	140	1043.00	20	125.82	15	106.12	422	38%	53%	53%
9	अम्बेडकरनगर	11	55.00	220	19	138.87	7	31.46	5	17.46	69	45%	32%	31%
10	अमेठी	11	55.00	220	35	321.00	5	41.75	3	23.25	93	27%	42%	42%
11	अयोध्या	12	60.00	240	10	90.00	4	30.70	2	12.20	48	17%	20%	20%
12	बाराबंकी	11	55.00	220	34	237.50	3	19.50	3	19.50	78	27%	35%	35%
13	सुल्तानपुर	11	55.00	220	12	109.00	1	9.55	1	9.55	38	9%	17%	17%
3	अयोध्या मण्डल	56	280.00	1120	110	896.37	20	132.96	14	81.96	326	25%	29%	29%
14	मऊ	10	50.00	200	15	110.00	6	37.18	4	22.93	91	40%	46%	46%
15	बलिया	10	50.00	200	15	127.20	2	17.10	2	17.10	68	20%	34%	34%
16	आजमगढ़	10	50.00	200	20	161.20	4	25.84	2	11.59	46	20%	23%	23%
4	आजमगढ़ मण्डल	30	150.00	600	50	398.40	12	80.12	8	51.62	205	27%	34%	34%
17	बदायूँ	10	50.00	200	32	250.00	9	67.00	8	57.50	230	80%	115%	115%
18	बरेली	14	70.00	280	39	317.10	17	113.91	14	98.69	394	100%	141%	141%

क्र०सं०	जनपद का नाम	वार्षिक लक्ष्य 2025-26			बैंकों को प्रेषित आवेदन पत्र			बैंको द्वारा स्वीकृत आवेदन पत्र			बैंकों द्वारा वितरित आवेदन पत्र			रोजगार			प्रतिशत			
		इ०सं०	पूँजीनिवेश धनराशि	रोजगार	इ०सं०	पूँजीनिवेश धनराशि	इ०सं०	पूँजीनिवेश धनराशि	इ०सं०	पूँजीनिवेश धनराशि	इ०सं०	पूँजीनिवेश धनराशि	इ०सं०	पूँजीनिवेश धनराशि	इ०सं०	पूँजीनिवेश धनराशि	इ०सं०	पूँजीनिवेश धनराशि	इ०सं०	पूँजीनिवेश धनराशि
1	2	3	4	5	6	7	8	9	10	11	12	13	14	15						
19	शाहजहापुर	13	65.00	260	19	135.00	6	31.85	5	27.55	110	38%	42%	42%						
20	पीलीभीत	12	60.00	240	46	314.80	12	68.47	12	68.47	273	100%	114%	114%						
5	बरेली मण्डल	49	245.00	980	136	1016.90	44	281.23	39	252.21	1007	80%	103%	103%						
21	संतकबीरनगर	8	40.00	160	23	181.70	4	29.93	4	29.93	119	50%	75%	74%						
22	सिद्धार्थनगर	11	55.00	220	20	158.75	4	29.71	4	29.71	118	36%	54%	54%						
23	बस्ती	10	50.00	200	14	97.00	4	23.75	1	4.75	19	10%	10%	10%						
6	बस्ती मण्डल	29	145.00	580	57	437.45	12	83.39	9	64.39	256	31%	44%	44%						
24	हमीरपुर	9	45.00	180	28	187.00	2	2.15	2	2.15	8	22%	5%	4%						
25	बांदा	10	50.00	200	17	129.20	2	19.00	2	19.00	76	20%	38%	38%						
26	चित्रकूट	10	50.00	200	11	88.00	2	18.50	2	18.50	74	20%	37%	37%						
27	महोबा	8	40.00	160	14	84.50	4	27.73	3	23.25	93	38%	58%	58%						
7	चित्रकूट मण्डल	37	185.00	740	70	488.70	10	67.38	9	62.90	251	24%	34%	34%						
28	श्रावस्ती	6	30.00	120	11	90.00	3	19.00	3	19.00	76	50%	63%	63%						
29	गोण्डा	10	50.00	200	49	389.00	4	30.35	3	27.50	110	30%	55%	55%						
30	बलरामपुर	10	50.00	200	26	196.00	6	48.45	6	48.45	193	60%	97%	97%						
31	बहराइच	11	55.00	220	11	79.50	4	25.65	4	25.65	102	36%	47%	46%						
8	देवीपाटन मण्डल	37	185.00	740	97	754.50	17	123.45	16	120.60	481	43%	65%	65%						
32	गोरखपुर	12	60.00	240	21	162.00	4	28.25	4	28.25	113	33%	47%	47%						
33	देवरिया	12	60.00	240	13	84.10	5	27.14	5	27.14	108	42%	45%	45%						
34	महाराजगंज	10	50.00	200	30	233.50	10	71.13	5	39.63	158	50%	79%	79%						
35	कुशीनगर	8	40.00	160	7	63.00	2	17.10	1	7.60	30	13%	19%	19%						
9	गोरखपुरमण्डल	42	210.00	840	71	542.60	21	143.62	15	102.62	409	36%	49%	49%						
36	झाँसी	12	60.00	240	44	345.00	9	64.55	7	50.30	201	58%	84%	84%						
37	ललितपुर	9	45.00	180	15	109.73	3	10.20	3	10.20	40	33%	23%	22%						
38	जालौन	8	40.00	160	20	122.00	2	10.45	2	10.45	41	25%	26%	26%						
10	झाँसी मण्डल	29	145.00	580	79	576.73	14	85.20	12	70.95	282	41%	49%	49%						
39	इटवा	8	40.00	160	16	70.00	2	17.35	2	17.35	69	25%	43%	43%						
40	फर्रुखाबाद	12	60.00	240	81	569.00	7	49.27	4	25.27	101	33%	42%	42%						

क्र०सं०	जनपद का नाम	वार्षिक लक्ष्य 2025-26				बैंकों को प्रेषित आवेदन पत्र				बैंकों द्वारा स्वीकृत आवेदन पत्र				बैंकों द्वारा वितरित आवेदन पत्र				रोजगार				प्रतिशत					
		पूँजीनिवेश		धनराशि		पूँजीनिवेश		धनराशि		पूँजीनिवेश		धनराशि		पूँजीनिवेश		धनराशि		पूँजीनिवेश		धनराशि		इ०सं०	पूँजीनिवेश	धनराशि	इ०सं०	पूँजीनिवेश	धनराशि
		इ०सं०	रोजगार	इ०सं०	रोजगार	इ०सं०	रोजगार	इ०सं०	रोजगार	इ०सं०	रोजगार	इ०सं०	रोजगार	इ०सं०	रोजगार	इ०सं०	रोजगार	इ०सं०	रोजगार								
1	2	3	4	5	6	7	8	9	10	11	12	13	14	15													
41	औरैया	9	45.00	180	38	288.20	9	58.95	7	50.40	201	78%	112%	112%													
42	कन्नौज	12	60.00	240	35	292.10	8	60.75	7	51.25	205	58%	85%	85%													
43	कानपुर देहात	10	50.00	200	16	128.00	7	44.85	4	24.90	99	40%	50%	50%													
44	कानपुर नगर	13	65.00	260	25	227.20	10	86.14	10	86.14	344	77%	133%	132%													
11	कानपुर मण्डल	64	320.00	1280	211	1574.50	43	317.31	34	255.31	1019	53%	80%	80%													
45	लखीमपुर खीरी	10	50.00	200	43	316.00	12	78.85	12	78.85	315	120%	158%	158%													
46	लखनऊ	12	60.00	240	21	180.00	8	53.15	4	33.25	133	33%	55%	55%													
47	हरदोई	10	50.00	200	24	153.40	4	18.80	4	18.80	75	40%	38%	38%													
48	उन्नाव	11	55.00	220	28	179.00	6	30.40	4	16.15	64	36%	29%	29%													
49	सीतापुर	10	50.00	200	23	158.50	8	46.13	2	14.50	58	20%	29%	29%													
50	रायबरेली	10	50.00	200	15	140.00	9	76.30	8	71.80	287	80%	144%	144%													
12	लखनऊ मण्डल	63	315.00	1260	154	1126.90	47	303.63	34	233.35	932	54%	74%	74%													
51	मेरठ	10	50.00	200	18	144.50	3	19.45	1	9.00	36	10%	18%	18%													
52	बागपत	12	60.00	240	26	190.45	6	45.51	5	36.15	144	42%	60%	60%													
53	बुलंदशहर	12	60.00	240	55	430.00	14	91.33	11	73.55	294	92%	123%	123%													
54	गौतमबुद्धनगर	7	35.00	140	18	131.83	4	36.77	4	36.77	147	57%	105%	105%													
55	हापुड़	11	55.00	220	18	168.00	5	47.50	5	47.50	190	45%	86%	86%													
56	गाजियाबाद	8	40.00	160	15	119.50	4	20.42	1	1.42	5	13%	4%	3%													
13	मेरठ मण्डल	60	300.00	1200	150	1184.28	36	260.98	27	204.39	816	45%	68%	68%													
57	मिर्जापुर	10	50.00	200	25	166.50	3	22.55	3	22.55	90	30%	45%	45%													
58	सन्तरविदासनगर	13	65.00	260	11	83.75	2	5.32	2	5.32	21	15%	8%	8%													
59	सोनभद्र	10	50.00	200	20	146.00	2	10.45	2	10.45	41	20%	21%	21%													
14	मिर्जापुर मण्डल	33	165.00	660	56	396.25	7	38.32	7	38.32	152	21%	23%	23%													
60	सम्भल	13	65.00	260	37	266.40	6	46.90	6	46.90	187	46%	72%	72%													
61	रामपुर	13	65.00	260	50	349.72	10	51.69	7	38.20	152	54%	59%	58%													
62	मुरादाबाद	13	65.00	260	45	357.00	8	54.13	5	36.10	144	38%	56%	55%													
63	बिजनौर	10	50.00	200	37	222.80	12	45.50	7	33.40	133	70%	67%	67%													
64	अमरोहा	13	65.00	260	41	308.00	13	72.29	12	67.77	271	92%	104%	104%													

क्र०सं०	जनपद का नाम	वार्षिक लक्ष्य 2025-26			बैंकों को प्रेषित आवेदन पत्र		बैंकों द्वारा स्वीकृत आवेदन पत्र		बैंकों द्वारा वितरित आवेदन पत्र		रोजगार		प्रतिशत	
		इ०सं०	पूँजीनिवेश धनराशि	रोजगार	इ०सं०	पूँजीनिवेश धनराशि	इ०सं०	पूँजीनिवेश धनराशि	इ०सं०	पूँजीनिवेश धनराशि	इ०सं०	पूँजीनिवेश धनराशि	इ०सं०	पूँजीनिवेश धनराशि
1	2	3	4	5	6	7	8	9	10	11	12	13	14	15
15	मुरादाबाद मण्डल	62	310.00	1240	210	1503.92	49	270.51	37	222.37	887	60%	72%	72%
65	फतेहपुर	10	50.00	200	13	111.00	3	28.50	3	28.50	114	30%	57%	57%
66	कौशाम्बी	10	50.00	200	58	345.35	12	49.10	11	46.92	187	110%	94%	94%
67	प्रतापगढ़	12	60.00	240	44	320.10	12	68.05	11	66.15	264	92%	110%	110%
68	प्रयागराज	14	70.00	280	29	263.00	13	116.85	6	50.35	201	43%	72%	72%
16	प्रयागराज मण्डल	46	230.00	920	144	1039.45	40	262.50	31	191.92	766	67%	83%	83%
69	सहारनपुर	10	50.00	200	38	328.00	5	61.50	3	23.25	93	30%	47%	47%
70	शमली	9	45.00	180	16	132.50	7	66.50	3	28.50	114	33%	63%	63%
71	मुजफ्फर नगर	10	50.00	200	22	154.00	9	70.30	2	10.45	41	20%	21%	21%
17	सहारनपुर मण्डल	29	145.00	580	76	614.50	21	198.30	8	62.20	248	28%	43%	43%
72	वाराणसी	11	55.00	220	11	66.00	7	46.71	7	46.71	186	64%	85%	85%
73	गाजीपुर	14	70.00	280	18	151.00	5	42.05	2	18.50	74	14%	26%	26%
74	जौनपुर	12	60.00	240	30	206.60	7	24.22	7	24.22	96	58%	40%	40%
75	चन्दौली	9	45.00	180	32	267.00	6	44.70	6	44.70	178	67%	99%	99%
18	वाराणसी मण्डल	46	230.00	920	91	690.60	25	157.68	22	134.13	534	48%	58%	58%
	<b>महायोग</b>	<b>800</b>	<b>4000.00</b>	<b>16000</b>	<b>2021</b>	<b>15302.05</b>	<b>464</b>	<b>3128.80</b>	<b>359</b>	<b>2428.46</b>	<b>9684</b>	<b>45%</b>	<b>61%</b>	<b>61%</b>

Digitally signed by

Rajeev Tyagi

Date: 10-04-2026

15:07:01

(राजीव त्यागी)

उप मुख्य कार्यपालक अधिकारी

## मुख्यमंत्री युवा स्वरोजगार योजना

### Mukhya Mantri Yuva Swarojgar Yojana (MYSY)

- प्रदेश के शिक्षित युवा बेरोजगारों को स्वरोजगार के अवसर प्रदान करने के उद्देश्य से “मुख्यमंत्री युवा स्वरोजगार योजना” संचालित की जा रही है।
- मुख्यमंत्री युवा स्वरोजगार योजना के अंतर्गत उद्योग क्षेत्र के लिए ₹ 25 लाख और सेवा क्षेत्र के लिए ₹ 10 लाख की वित्तीय सहायता उपलब्ध करायी जा रही है। सरकार द्वारा परियोजना लागत की कुल राशि का 25% मार्जिन मनी सब्सिडी के रूप में प्रदान किये जाने का प्रावधान है। निर्माण क्षेत्र के लिए अधिकतम ₹ 6.25 लाख और सेवा क्षेत्र के लिए ₹ 2.50 लाख की मार्जिन मनी उपलब्ध कराई जा रही है।
- नोडल एजेंसी - उद्योग एवं उद्यम प्रोत्साहन निदेशालय, उ प्र द्वारा वित्तीय वर्ष 2026-27 हेतु जनपदवार वित्तीय एवं भौतिक लक्ष्य प्रेषित किये गये है जिससे समस्त संबन्धित को एस.एल.बी.सी. के पत्रांक ल.अं./52/एस.एल.बी.सी./247 दिनांक 06.05.2026 द्वारा अवगत कराया जा चुका है (संलग्नक - 11) जिसका संक्षेप मे विवरण निम्नवत है :

TARGET 2026-27 (Amount in lakh)					
Industry	Margin	Service	Margin	Industry +	Total
80%	Money	20%	Money	Service	MM
9000	17460.00	2250	4365.00	11250	21825.00

- योजनांतर्गत मार्च 2026 तक की जनपदवार प्रगति रिपोर्ट संलग्नक - 12 के माध्यम से प्रस्तुत की गयी है। संक्षेप में योजना की प्रगति निम्नानुसार है :-

(धनराशि लाख में)

Sr. No.		Target	Sent to Banks	Sanctioned by Banks	Disbursed
1.	Number	11250	19738	8139	7659
2.	MM	21825.00	60388	24987	23594

- अद्यतन स्थिति से परिलक्षित होता है कि चालू वित्तीय वर्ष 2025-26 में मार्च 2026 तक निर्धारित कुल लक्ष्य -11,250- के सापेक्ष -8,139- एवं -7,659- आवेदन पत्रों में क्रमशः ऋण स्वीकृति एवं वितरण की कार्यवाही की जा चुकी है। मार्जिन मनी हेतु आवंटित लक्ष्य ₹ 21825 लाख के सापेक्ष ₹ 23594 लाख वितरित की गई है जो आवंटित लक्ष्य का 108% है।
- एम.एस.एम.ई. विभाग, उ.प्र. द्वारा योजनांतर्गत बेहतर मॉनिटरिंग हेतु एक ऑनलाइन पोर्टल <https://diupmsme.upsdc.gov.in>. का निर्माण किया गया है। उक्त पोर्टल के लॉगिन एवं पासवर्ड से समस्त सम्बन्धित को एम.एस.एम.ई. विभाग द्वारा अवगत कराया जा चुका है। सभी बैंको से अनुरोध है कि पोर्टल पर उपलब्ध सूचना के अनुसार योजनांतर्गत लम्बित आवेदन पत्रों का निस्तारण यथाशीघ्र करने का कष्ट करें।



उद्योग एवं उद्यम प्रोत्साहन निदेशालय, उ०प्र०  
परिमर्जनी अनुभाग-10,  
ई-मेल- diup123@rediffmail.com



:: लक्ष्य आवंटन ::

पत्रांक | 8-92 / 10-पी०एम०ई०जी०पी०/MYSY-Target Allocation / 2026-27

कानपुर 29 अप्रैल, 2026

समस्त उपायुक्त उद्योग,  
जिला उद्योग प्रोत्साहन तथा उद्यमिता विकास केन्द्र,  
उत्तर प्रदेश।

विषय- मुख्यमंत्री युवा स्वरोजगार योजनान्तर्गत वित्तीय वर्ष 2026-27 हेतु लक्ष्य आवंटन।

वर्तमान वित्तीय वर्ष 2026-27 में मुख्यमंत्री युवा स्वरोजगार योजनान्तर्गत विभागीय बजट के आय-व्ययक में प्राविधानित धनराशि रु० 22500.00 लाख का बजट निर्धारित है, जिसके परिणामस्वरूप प्राविधानित धनराशि रु० 22500.00 लाख के सापेक्ष कुल भौतिक लक्ष्य 11250 तथा वित्तीय लक्ष्य (मार्जिन मनी) धनराशि रु० 21825.00 लाख निर्धारित किया जाता है।

अतः उक्त के क्रम में निर्देशित किया जाता है कि वर्तमान वित्तीय वर्ष 2026-27 में अतिमहत्वाकांक्षी योजना को विभागीय पोर्टल के माध्यम से क्रियान्वित करना सुनिश्चित करें।

योजना के वर्तमान वर्ष में क्रियान्वयन संबंधी आवश्यक दिशा-निर्देश आपको शीघ्र ही निर्गत किये जायेंगे।

Digitally signed by  
VIJAYENDRAPANDIAN K  
Date: 28-04-2026  
00:45:20

(के० विजयेन्द्र पांडियन)  
आयुक्त एवं निदेशक उद्योग,  
उत्तर प्रदेश।

पृ० सं० 931<sup>01</sup> / उपरोक्त

तददिनांक 29-04-2026

उपरोक्त की प्रतिलिपि निम्नलिखित को सूचनार्थ एवं आवश्यक कार्यवाही हेतु प्रेषित।

- 1- समस्त अपर/संयुक्त आयुक्त उद्योग, परिक्षेत्रीय कार्यालय, उत्तर प्रदेश।
- 2- उप सचिव, उ०प्र० शासन, सूक्ष्म, लघु एवं मध्यम उद्यम अनुभाग-2, लखनऊ।
- 3- महाप्रबन्धक एवं संयोजक, राज्य स्तरीय बैंकर्स समिति, बैंक आफ बडौदा, अंचल कार्यालय, चौथी मंजिल, बी-23, विभूति खण्ड, गोमती नगर, लखनऊ- 226010
- 4- महानिदेशक संस्थागत, वित्त एवं बीमा निदेशालय, 16- विधानसभा मार्ग, लालबाग, लखनऊ, उ०प्र०-226001।
- 5- समस्त जिलाधिकारी, उत्तर प्रदेश।
- 6- समस्त मुख्य विकास अधिकारी, उत्तर प्रदेश।
- 7- समस्त जिला अग्रणी बैंक प्रबन्धक, उत्तर प्रदेश।
- 8- सहायक आयुक्त उद्योग, ई-गवर्नन्स प्रकोष्ठ, मुख्यालय, कानपुर को इस आशय से प्रेषित कि पत्र के साथ योजनान्तर्गत संलग्न जनपदवार लक्ष्य की विभागीय पोर्टल पर प्रविष्टि किये जाने हेतु सम्बन्धित को निर्देशित करने का कष्ट करें।
- 9- सहायक आयुक्त उद्योग (पी०एण्डआर०), मुख्यालय, कानपुर।

आयुक्त एवं निदेशक उद्योग,  
उत्तर प्रदेश।

५८

**DISTRICT-WISE TARGET UNDER MUKHYAMANTRI YUVA SWAROJGAR YOJANA  
FOR THE YEAR: 2026-27**

(MM Amount in Rs. Lakh)

TOTAL PHYSICAL TARGET= 11250 & FINANCIAL TARGET(MM)= 21825.00							
S. NO.	DIVISION/DISTRICT	INDUSTRY 50%	Margin Money	Service 20%	Margin Money	Industry +Service (3+5)	M.M. TOTAL (4+6)
1	2	3	4	5	6	7	8
1	ALGARH	192	372.50	48	93.20	240	466.00
2	KASGANJ	51	99.60	13	24.90	64	124.50
3	ETAH	90	175.00	23	43.75	113	218.75
4	HATHRAS	57	110.80	14	27.70	71	138.50
	<b>ALIGARH DIVL TOTAL</b>	<b>390</b>	<b>758.20</b>	<b>98</b>	<b>189.55</b>	<b>488</b>	<b>947.75</b>
5	AGRA	232	451.20	58	112.80	290	564.00
6	FIROZABAD	140	272.40	35	68.10	175	340.50
7	MATHURA	180	349.20	45	87.30	225	436.50
8	MAINPURI	111	215.40	26	53.85	139	269.25
	<b>AGRA DIVL TOTAL</b>	<b>663</b>	<b>1288.20</b>	<b>166</b>	<b>322.05</b>	<b>829</b>	<b>1610.25</b>
9	PRAYAGRAJ	199	386.60	50	96.65	249	483.25
10	FATEHPUR	114	221.60	29	55.40	143	277.00
11	KAUSHAMBI	89	173.00	23	43.00	112	216.00
12	PRATAPGARH	121	234.60	30	58.65	151	293.25
	<b>PRAYAGRAJ DIVL TOTAL</b>	<b>523</b>	<b>1015.80</b>	<b>132</b>	<b>253.70</b>	<b>655</b>	<b>1269.50</b>
13	AZAMGARH	155	379.00	49	94.75	244	473.75
14	BALLIA	99	192.80	25	48.20	124	241.00
15	MAU	100	194.60	25	48.65	125	243.25
	<b>AZAMGARH DIVL TOTAL</b>	<b>354</b>	<b>766.40</b>	<b>99</b>	<b>191.60</b>	<b>453</b>	<b>858.00</b>
16	BAREILLY	202	392.40	51	98.10	253	490.50
17	BADLIIN	123	237.60	30	59.40	153	297.00
18	PILKHIT	107	206.80	27	51.70	134	258.50
19	SHAHJAHANPUR	130	251.20	32	62.80	162	314.00
	<b>BAREILLY DIVL TOTAL</b>	<b>562</b>	<b>1088.00</b>	<b>140</b>	<b>272.00</b>	<b>702</b>	<b>1360.00</b>
20	BASTI	116	225.60	29	56.40	145	282.00
21	SIKABIR NAGAR	38	191.00	25	47.75	123	238.75
22	SIDHARTH NAGAR	95	184.60	24	46.20	120	231.00
	<b>BASTI DIVL TOTAL</b>	<b>310</b>	<b>601.40</b>	<b>78</b>	<b>150.35</b>	<b>388</b>	<b>751.75</b>
23	GORAKHPUR	201	389.80	50	97.45	251	487.25
24	DEORIA	138	269.00	35	67.25	173	336.25
25	KUSHINAGAR	117	225.60	29	56.40	146	282.00
26	MAHARAJGANJ	102	198.40	26	49.60	128	248.00
	<b>GORAKHPUR DIVL TOTAL</b>	<b>558</b>	<b>1082.80</b>	<b>140</b>	<b>270.70</b>	<b>698</b>	<b>1353.50</b>
27	KYOTHIYA	125	243.60	31	60.90	156	304.50
28	AMBEDKAR NAGAR	135	262.40	34	65.60	169	328.00
29	BARABANKI	113	215.20	28	54.80	141	274.00
30	SULTANPUR	102	197.20	25	49.30	127	246.50
31	AMETHI	77	149.00	19	37.25	96	186.25
	<b>KYOTHIYA DIVL TOTAL</b>	<b>552</b>	<b>1071.40</b>	<b>137</b>	<b>267.85</b>	<b>689</b>	<b>1339.25</b>
32	BAHRAICH	133	257.60	33	64.40	166	322.00
33	SHRILAKSHI	47	90.40	12	22.60	59	113.00
34	SONIDA	114	220.60	28	55.15	142	275.75
35	BALRAMPUR	73	141.40	18	35.35	91	176.75
	<b>DEWAPATAN DIVL TOTAL</b>	<b>367</b>	<b>710.00</b>	<b>91</b>	<b>177.50</b>	<b>458</b>	<b>887.50</b>
36	JHANSI	120	230.40	30	57.60	150	288.00
37	JALAIUN	71	137.02	18	34.38	89	171.00
38	LALITPUR	51	96.20	13	24.55	64	122.75
	<b>JHANSI DIVL TOTAL</b>	<b>242</b>	<b>466.12</b>	<b>61</b>	<b>116.63</b>	<b>303</b>	<b>582.66</b>
39	CHITRAKOOT	53	121.60	16	30.40	79	152.00
40	KAMHPUR	51	96.80	13	24.70	64	123.50
41	MAHUSA	43	80.00	10	20.00	51	100.00
42	BANDA	50	116.20	15	29.05	75	145.25
	<b>CHITRAKOOT DIVL TOTAL</b>	<b>215</b>	<b>416.60</b>	<b>64</b>	<b>104.15</b>	<b>269</b>	<b>520.75</b>

**DISTRICT-WISE TARGET UNDER MUKHYAMANTRI YUVA SWAROJGAR YOJANA  
FOR THE YEAR: 2026-27**

(M Amount in Rs. Lakhs)

TOTAL PHYSICAL TARGET= 11250 & FINANCIAL TARGET(MM)= 21825.00							
Sl.No.	DIVISION/DISTRICT	INDUSTRY 80%	Margin Money	Service 20%	Margin Money	Industry +Service (3+5)	M.M. TOTAL (4+6)
1	2	3	4	5	6	7	8
43	KANPUR NAGAR	228	442.20	57	110.55	285	552.75
44	KANPUR DEHAT	68	131.60	17	32.90	85	164.50
45	ETAWAH	72	138.80	18	34.70	90	173.50
46	AURAIYA	50	96.40	12	24.10	62	120.50
47	KANNAUJ	76	148.00	19	37.00	95	185.00
48	FARRUKHABAD	105	203.60	26	50.90	131	254.50
	<b>KANPUR DIVI.TOTAL</b>	<b>599</b>	<b>1160.60</b>	<b>149</b>	<b>290.15</b>	<b>748</b>	<b>1450.75</b>
49	LUCKNOW	262	509.00	66	127.25	328	636.25
50	HARDOI	137	266.68	34	66.67	171	333.35
51	LAKHIMPURKHERI	99	192.20	25	48.05	124	240.25
52	RAE BARELI	140	270.80	35	67.70	175	338.50
53	SITAPUR	117	228.80	29	57.20	146	286.00
54	UNNAO	107	206.80	27	51.70	134	258.50
	<b>LUCKNOW DIVI.TOTAL</b>	<b>862</b>	<b>1674.28</b>	<b>216</b>	<b>418.57</b>	<b>1078</b>	<b>2092.85</b>
55	MEERUT	222	430.00	55	107.50	277	537.50
56	BAGPAT	57	110.00	14	27.50	71	137.50
57	HAPUR	66	128.60	17	32.15	83	160.75
58	BULANDSHAHR	170	329.20	42	82.30	212	411.50
59	GAUTAMBUDDH NAGAR	197	382.80	49	95.70	246	478.50
60	GHAZIABAD	165	321.40	42	80.35	207	401.75
	<b>MEERUT DIVI.TOTAL</b>	<b>877</b>	<b>1702.00</b>	<b>219</b>	<b>425.50</b>	<b>1096</b>	<b>2127.50</b>
61	SAHARANPUR	191	371.20	48	92.80	239	464.00
62	MUZAFFARNAGAR	156	303.60	39	75.90	195	379.50
63	SHAMLI	50	96.20	12	24.05	62	120.25
	<b>SAHARANPUR DIVI.TOTAL</b>	<b>397</b>	<b>771.00</b>	<b>99</b>	<b>192.75</b>	<b>496</b>	<b>963.75</b>
64	MORADABAD	179	348.40	45	87.10	224	435.50
65	BUNORE	148	286.40	37	71.60	185	358.00
66	RAMPUR	86	166.40	21	41.60	107	208.00
67	AMROHA	100	194.00	25	48.50	125	242.50
68	SAMBHAL	79	153.60	20	38.40	99	192.00
	<b>MORADABAD DIVI.TOTAL</b>	<b>592</b>	<b>1148.80</b>	<b>148</b>	<b>287.20</b>	<b>740</b>	<b>1436.00</b>
69	MIRZAPUR	92	178.60	23	44.65	115	223.25
70	SI RAVIDAS NAGAR	66	128.00	16	32.00	82	160.00
71	SONBHADRA	76	147.20	19	36.80	95	184.00
	<b>VINDHYACHAL DIVI.TOTAL</b>	<b>234</b>	<b>453.80</b>	<b>58</b>	<b>113.45</b>	<b>292</b>	<b>567.25</b>
72	VARANASI	240	465.60	60	116.40	300	582.00
73	CHANDAULI	102	197.40	25	49.60	127	247.00
74	GHAZIPUR	167	324.00	42	81.00	209	405.00
75	JAUNPUR	154	297.60	38	74.40	192	372.00
	<b>VARANASI DIVI.TOTAL</b>	<b>663</b>	<b>1284.60</b>	<b>165</b>	<b>321.40</b>	<b>828</b>	<b>1606.00</b>
	<b>STATE TOTAL :</b>	<b>9000</b>	<b>17460.00</b>	<b>2250</b>	<b>4365.00</b>	<b>11250</b>	<b>21825.00</b>

Digitally signed by  
VIJAYENDRAPANDIAN K  
Date: 28-04-2026  
00:44:45

( K. VIJAYENDRA PANDIAN )  
COMMISSIONER & DIRECTOR OF INDUSTRIES  
UTTAR PRADESH

## Bank wise Status of Progress under Mukhyamantri Yuva Swarojgar (MYSY) Scheme as on 31.03.2026 FY: 2025-26

(Amount in Lakh)

Sr. No.	Bank	Target		Sent		Sanctioned		Disbursed		% Ach		Rejected	Cumm Pendency		
		No.	M.M	No.	M.M	No.	M.M	No.	M.M	No.	M.M		No.	Sanction	Disb
1	Uttar Pradesh Gramin Bank	2189	4105	3141	7963	1610	4006	1504	3706	69%	90%	1531	493	354	187
2	Punjab National Bank	1179	2288	3251	8997	1526	4035	1418	3762	120%	164%	1270	1433	348	177
3	Bank of Baroda	987	1943	2019	6914	950	3616	888	3396	90%	175%	831	984	214	161
4	State Bank of India	1541	2977	3525	10928	733	2102	708	2041	46%	69%	1871	1529	191	224
5	Union Bank of India	784	1612	1540	5308	758	2736	705	2512	90%	156%	561	819	223	169
6	Canara Bank	764	1536	1488	4458	650	1869	609	1760	80%	115%	630	775	163	105
7	Bank of India	434	870	932	2649	391	1020	381	996	88%	114%	441	286	81	57
8	Central Bank of India	468	907	885	2863	351	1173	337	1119	72%	123%	361	441	91	59
9	Indian Bank	694	1364	1083	3348	325	1011	292	929	42%	68%	658	629	115	96
10	Uco Bank	218	419	450	1432	227	688	215	686	99%	164%	178	173	48	35
11	Indian Overseas Bank	211	411	412	1467	203	780	197	753	93%	184%	140	162	31	23
12	Axis Bank	238	452	127	652	77	463	75	460	32%	102%	31	75	4	6
13	Idbi Bank Ltd	87	157	149	591	81	356	75	320	86%	204%	36	68	13	8
14	Hdfc Bank Ltd	377	734	293	1170	69	374	66	368	18%	50%	133	220	20	32
15	Punjab And Sind Bank	178	346	153	487	62	180	59	179	33%	52%	65	119	27	31
16	Bank of Maharashtra	168	314	134	489	50	209	56	241	33%	77%	70	60	9	9
17	The Nainital Bank Limited	31	62	28	79	16	42	16	39	52%	62%	7	11	5	6
18	Kotak Mahindra Bank Ltd	57	101	24	123	14	88	14	88	25%	86%	2	25	0	3
19	Icici Bank Ltd	232	437	40	176	15	77	13	74	6%	17%	7	44	3	2
20	UP Co-operative Bank Ltd	85	168	18	86	8	32	8	32	9%	19%	8	1	0	0
21	Idfc First Bank Ltd	28	50	10	51	7	43	7	43	25%	85%	0	3	0	0
22	Yes Bank Ltd.	40	78	7	42	5	29	5	29	13%	37%	0	6	0	0
23	Bandhan Bank	84	157	8	36	4	25	4	25	5%	16%	0	4	0	0
24	Au Small Finance Bank	7	16	3	19	3	19	3	19	43%	117%	0	0	0	0
25	Karnataka Bank	10	15	1	6	1	3	1	3	10%	17%	1	3	0	0
26	The Jammu & Kashmir Bank Ltd	7	13	7	25	1	3	1	3	14%	19%	2	5	0	0
27	Utkarsh Small Finance Bank	17	34	1	6	1	6	1	6	6%	18%	0	0	0	0
28	Indusind Bank Limited	64	122	2	5	0	0	0	0	0%	0%	1	4	0	0
29	South Indian Bank	3	4	1	3	0	0	0	0	0%	0%	0	2	0	0
30	The Federal Bank Ltd	25	51	2	5	0	0	0	0	0%	0%	1	1	0	0
31	Ujjivan Small Finance Bank	11	21	1	1	0	0	0	0	0%	0%	0	1	0	0
32	Others	32	62	3	10	1	6	1	6	3%	10%	0	15	0	1
<b>Grand Total</b>		<b>11250</b>	<b>21825</b>	<b>19738</b>	<b>60388</b>	<b>8139</b>	<b>24987</b>	<b>7659</b>	<b>23594</b>	<b>68%</b>	<b>108%</b>	<b>8836</b>	<b>8391</b>	<b>1940</b>	<b>1391</b>

**मुख्यमंत्री युवा उद्यमी विकास अभियान योजना**  
**Mukhya Mantri Yuva Udyami Vikas Abhiyan Yojana**

मुख्यमंत्री युवा उद्यमी विकास अभियान उत्तर प्रदेश सरकार की एक अनूठी पहल है, जिसका उद्देश्य अगले 10 वर्षों में 10 लाख स्वरोजगार के अवसर सृजित करना है। यह योजना युवाओं को नये सूक्ष्म उद्योग स्थापित करने हेतु ब्याज-मुक्त एवं संपार्श्विक-मुक्त वित्तीय सहायता प्रदान करती है।

योजनांतर्गत दो चरणों में वित्तीय सहायता दी जा रही है।

प्रथम चरण के अंतर्गत निम्न प्रावधान किए गए हैं :-

- ❖ ₹ 5 लाख तक की परियोजना लागत वाली इकाइयों को 100% ब्याज सब्सिडी (4 वर्षों तक) दिया जाएगा।
- ❖ ऋण कम्पोजिट लोन प्रकृति का होगा व कुल लागत का न्यूनतम 10% टर्म लोन के रूप में अनिवार्य होगा तथा लोन की तिथि से 6 माह की अधिस्थगन अवधि दी जाएगी।
- ❖ 4 वर्षों तक CGTMSE कवरेज हेतु आवश्यक धनराशि का वहन भी राज्य सरकार द्वारा किया जाएगा।
- ❖ राज्य सरकार द्वारा 10% मार्जिन मनी सब्सिडी (बैंक एंडेड) भी राज्य सरकार द्वारा दी जा रही है।
- ❖ ₹5 लाख से ₹10 लाख तक की परियोजना लागत वाली इकाइयों में अतिरिक्त राशि की व्यवस्था लाभार्थी को स्वयं के स्रोत से करनी होगी।

द्वितीय चरण के अंतर्गत निम्न प्रावधान किए गए हैं :-

- ❖ प्रथम चरण का ऋण चुकाने के बाद, द्वितीय चरण में आवेदन किया जा सकता है।
- ❖ द्वितीय चरण अधिकतम परियोजना लागत ₹10 लाख होगी। ₹10 लाख से ₹20 लाख तक अतिरिक्त वित्तपोषण लाभार्थी को स्वयं करना होगा।
- ❖ द्वितीय चरण में ऋण अधिकतम ₹ 7.5 लाख या प्रथम चरण में लिए गए राशि का दोगुना (जो कम हो) होगा। 3 वर्षों तक 50% ब्याज सब्सिडी दी जाएगी।
- ❖ 3 वर्षों तक CGTMSE कवरेज हेतु आवश्यक धनराशि का वहन भी राज्य सरकार द्वारा किया जाएगा।

योजनांतर्गत आवेदन हेतु निम्नानुसार मार्जिन मनी (स्वयं का अंशदान) जमा करना होगा :-

- ❖ सामान्य वर्ग : 15%
- ❖ ओबीसी : 12.5%
- ❖ एससी/एसटी, दिव्यांगजन, पिछड़े क्षेत्र के लाभार्थी : 10%

मिशन कार्यालय, सीएम युवा के पत्र दिनांक 08.04.2026 के माध्यम से वित्तीय वर्ष 2026-27 हेतु योजनांतर्गत 1.50 लाख लाभार्थियों को लाभान्वित किए जाने हेतु जनपदवार लक्ष्यों से अवगत कराया गया है जिससे समस्त संबन्धित को एस.एल.बी.सी. के पत्र ल.अं/52/एस.एल.बी.सी./186 दिनांक 10.04.2026 के माध्यम से अवगत कराया जा चुका है। (संलग्नक - 13)

योजनांतर्गत अद्यतन प्रगति रिपोर्ट संलग्नक - 14 के माध्यम से प्रस्तुत की गयी है।

ल.अं./52/एसएलबीसी/186

दिनांक: 10.04.2026

**राज्य स्तरीय बैंकर्स समिति (उ० प्र०) के समस्त सदस्य बैंकों एवं अग्रणी जिला प्रबंधकों को पत्र**

महोदय,

**विषय: वित्तीय वर्ष 2026-27 में मुख्यमंत्री युवा उद्यमी विकास अभियान (CM-YUVA) योजना के अंतर्गत आवंटित लक्ष्यों के संबंध में।**

मुख्यमंत्री युवा उद्यमी विकास अभियान योजना के अंतर्गत वित्तीय वर्ष 2025-26 में बैंकों का प्रदर्शन सराहनीय रहा है। लाभार्थियों को समयबद्ध ऋण स्वीकृति एवं वितरण, प्रभावी समन्वय तथा लक्ष्य प्राप्ति में बैंकों की सक्रिय भूमिका अत्यंत महत्वपूर्ण रही है। इस उत्कृष्ट कार्य हेतु सभी बैंक बधाई के पात्र हैं।

वित्तीय वर्ष 2026-27 हेतु मिशन कार्यालय-सीएम युवा द्वारा पत्र दिनांक 08.04.2026 (संलग्न) के माध्यम से योजनांतर्गत 1.50 लाख लाभार्थियों को लाभान्वित किए जाने का लक्ष्य निर्धारित किया गया है।

उक्त क्रम में, विभाग द्वारा निर्धारित जनपदवार लक्ष्यों को हमारे कार्यालय द्वारा बैंकवार आवंटित कर इस पत्र के साथ संलग्न करते हुए सभी बैंकों एवं अग्रणी जिला प्रबंधकों को प्रेषित किया जा रहा है। मिशन कार्यालय से प्राप्त लक्ष्यों का बैंकवार आवंटन दिसंबर 2025 तिमाही में बैंकों द्वारा SLBC पोर्टल पर उपलब्ध शाखा नेटवर्क के आधार पर किया गया है।


मुख्यमंत्री युवा उद्यमी विकास अभियान योजना प्रदेश सरकार की एक महत्वाकांक्षी योजना है। अतः निर्धारित लक्ष्यों की प्राप्ति हेतु सभी बैंकों का सक्रिय सहयोग अपेक्षित है। इस संबंध में आपसे अनुरोध है कि:

- विगत वित्तीय वर्ष में स्वीकृति हेतु लंबित आवेदन पत्रों का शीघ्र अनुमोदन करें।
- वितरण हेतु लंबित प्रकरणों का निस्तारण कर उनका वितरण माह अप्रैल में पूर्ण कराना सुनिश्चित करें।
- वित्तीय वर्ष 2026-27 में प्राप्त होने वाले आवेदनों का समयबद्ध निस्तारण करते हुए तिमाही आधार पर बैंकवार आवंटित लक्ष्यों की पूर्ति सुनिश्चित करें।

उक्त क्रम में सभी अग्रणी जिला प्रबंधकों से भी अनुरोध है कि जनपद में कार्यरत सभी बैंक शाखाओं के साथ समन्वय स्थापित कर योजनांतर्गत प्रगति सुनिश्चित करें तथा इसकी नियमित समीक्षा अपने स्तर से करें।

यह भी अवगत कराना है कि इस पत्र के साथ संलग्न लक्ष्य *सांकेतिक (Indicative)* हैं। सभी बैंक आवंटित लक्ष्यों से अधिक संख्या में भी ऋण वितरण करने के लिए स्वतंत्र हैं। अतः योजनांतर्गत प्राप्त सभी आवेदन पत्रों का समयबद्ध निस्तारण सुनिश्चित किया जाए। जिन बैंकों के लिए कोई लक्ष्य निर्धारित नहीं किया गया है, उनसे भी अनुरोध है कि प्राप्त होने वाले सभी आवेदन पत्रों का समयबद्ध निस्तारण सुनिश्चित करें।


भवदीय,



(शैलेन्द्र कुमार सिंह)

महाप्रबंधक व संयोजक

राज्य स्तरीय बैंकर्स समिति (उ० प्र०)



संलग्नक: उपरोक्तानुसार



## मुख्यमंत्री युवा उद्यमी विकास अभियान मिशन कार्यालय,

निर्यात भवन, प्रथम तल, 8 कैंट रोड, कैसरबाग,  
लखनऊ-226001

टेली / फ़ैक्स- 91+ 0522+ 2971255

E-Mail ID- cmmyuva@gmail.com



पत्रांक- 24

/मु0यु0उ0वि0अ0/2026-27

दिनांक-08.04.2026

समस्त उपायुक्त उद्योग,  
जिला उद्योग प्रोत्साहन एवं उद्यमिता विकास केन्द्र,  
उ0प्र0।

विषय- मुख्यमंत्री युवा उद्यमी विकास अभियान (Mukhyamantri YUVA) के क्रियान्वयन हेतु आवश्यक दिशा-निर्देशों के सम्बन्ध में।

शासन के आदेश सं0 49 दिनांक 04.10.2024 द्वारा मुख्यमंत्री युवा उद्यमी विकास अभियान (Mukhyamantri YUVA) प्रदेश में लागू है। योजनान्तर्गत वित्तीय वर्ष 2026-27 में 1,50,000 उद्यम स्थापना का लक्ष्य निर्धारित किया गया है।

उक्त के क्रम में वर्तमान वित्तीय वर्ष हेतु जनपदवार लक्ष्य आवंटित कर इस पत्र के साथ संलग्न करत हुए योजना के प्रभावी एवं सफल क्रियान्वयन हेतु आपको निम्नवत् निर्देश निर्गत किये जाते हैं-

1. जिले हेतु प्राप्त लक्ष्य के संबंध में तत्काल जिलाधिकारी की अध्यक्षता में गठित डी.पी.एम.यू. की बैठक करा ली जाय जिसमें समस्त स्टेक होल्डर्स को लक्ष्य से अवगत कराते हुए लक्ष्य प्राप्ति हेतु सुझाव प्राप्त करते हुए कार्ययोजना तैयार कर ली जाये।
2. जनपद स्थित समस्त बैंक ब्रांचों/अग्रणी जिला प्रबंधक एवं स्वीकृति तथा वितरण से संबंधित सभी बैंक अधिकारियों के साथ भी चरणबद्ध बैठकें एक माह के अन्दर कराते हुए योजना क्रियान्वयन के संबंध में आवश्यक जानकारी से अवगत करा दिया जाये।
3. ब्लॉक, तहसील व जिले स्तर पर संभावित लाभार्थियों के मध्य जागरूकता कार्यशालायें करायी जायें जिनमें जनप्रतिनिधियों को भी आमंत्रित किया जाये ताकि योजना का अधिक से अधिक प्रचार-प्रसार हो सके। कार्यशालाओं में पोर्टल पर उपलब्ध व्यवसायिक मॉडलों का बैंकों/लाभार्थियों के मध्य व्यापक प्रचार-प्रसार किया जाये एवं अधिक से अधिक इनोवेटिव व्यवसायों को योजना में सम्मिलित किया जाए।
4. शासन स्तर पर गुणवत्तापूर्ण आवेदनों को बैंकों को प्रेषित किये जाने तथा रिजेक्शन रेट में कमी लाने को लेकर गत वर्ष की समीक्षा बैठकों में विशेष बल दिया जाता रहा है। मा10 मंत्री जी द्वारा विभिन्न बैठकों में अत्यधिक रिजेक्शन दर को लेकर अप्रसन्नता व्यक्त की गयी है। अतएव उपायुक्त उद्योग द्वारा योजनान्तर्गत समस्त आवश्यक प्रपत्रों की समुचित स्कूटनी के उपरान्त समुचित परियोजना रिपोर्ट/कोटेशन आदि सहित गुणवत्तापूर्ण आवेदन प्रेषित किया जाना सुनिश्चित किया जाएगा, ताकि रिजेक्शन दर में प्रभावी रूप से कमी लायी जा सके।
5. विगत वर्ष के रिजेक्शन/रिवर्ट कारणों की समीक्षा से यह भी पाया गया है कि डी0ई0अ0/सीएम युवा फ़ैलो/उपायुक्त उद्योग द्वारा रिजेक्शन/रिवर्ट कारणों का समुचित परीक्षण प्रत्येक स्तर पर नहीं किया जा रहा है। रैण्डम आधार पर कुछ भी कारण लिखते हुए पत्रावलियां रिजेक्ट/रिवर्ट की जा रही हैं। यह स्थिति अस्वीकार्य है। यदि इस प्रकार की कमियों की पुनरावृत्ति होती है, तो संबंधित के विरुद्ध कठोर कार्यवाही की जाएगी। रिवर्ट किये गए आवेदनों में त्रुटियों का स्पष्ट उल्लेख किया जाये।
6. यह भी सूच्य है कि बैंकों के स्तर पर होने वाले रिजेक्शन को प्रतिबंधित कर दिया गया है। बैंकों के स्तर से अब पत्रावलियां रिवर्ट होकर जिला उद्योग प्रोत्साहन एवं उद्यमिता विकास केन्द्र को प्राप्त हो रही हैं। प्रत्येक जिला उद्योग प्रोत्साहन एवं उद्यमिता विकास केन्द्र रिवर्ट पत्रावलियों पर समयबद्ध कार्यवाही करते हुए 48 घंटे में वांछित कमियों को पूर्ण कराना बैंक को पुनः अग्रसारित करेंगे। जिला

- उद्योग प्रोत्साहन एवं उद्यमिता विकास केंद्र स्तर से रिपोर्ट की गयी पत्रावलियों पर भी इसी प्रकार 48 घंटे के भीतर कार्यवाही सुनिश्चित की जाएगी। निरस्तकरण अंतिम विकल्प के रूप में ही प्रयुक्त किया जाय।
7. योजना के प्रभावी, पारदर्शी एवं गुणवत्तापूर्ण क्रियान्वयन हेतु लाभार्थियों के लिये पोर्टल पर अनिवार्य ऑरिएंटेशन/प्रशिक्षण की व्यवस्था दिनांक 01.04.2026 से लागू की गयी है, जिसके अन्तर्गत पंजीकरण के पश्चात् समस्त आवेदकों हेतु सेक्टर स्पेसिफिक ऑरिएंटेशन माड्यूल में सहायिता अनिवार्य होगी जिसमें आवेदकों को लगभग 30 मिनट की रिकॉर्डेड वीडियो सामग्री के माध्यम से सेक्टर स्पेसिफिक चयनित परियोजना से संबंधित समस्त आवश्यक जानकारी प्रदान की जाएगी ताकि उन्हें व्यवसाय प्रारंभ करने एवं ऋण प्रक्रिया से संबंधित संपूर्ण जानकारी प्राप्त हो सक। इस सत्र के 30 मिनट पूर्ण होने के उपरान्त ही आवेदक द्वारा आवेदन पत्र संशोधित किया जा सकेगा।
  8. आवेदकों हेतु पोर्टल पर ही डी.पी.आर./कोटेशन तथा बैंकबल प्रोजेक्ट रिपोर्ट प्राप्त करने की सुविधा भी उपलब्ध है। उपायुक्तों द्वारा इसका अधिकाधिक लाभ आवेदकों को दिलाया जाना सुनिश्चित किया जाएगा।
  9. बैंक द्वारा ऋण स्वीकृति के उपरान्त 5 दिवसीय अनिवार्य उद्यमिता विकास केंद्र प्रशिक्षण की व्यवस्था भी पोर्टल पर लागू कर दी गयी है, जिसमें योजना, प्रक्रिया, वित्तीय प्रबंधन, विपणन आदि पर विशेषज्ञों द्वारा मार्गदर्शन प्रदान करते हुए अन्तिम दिवस शंकाओं के समाधान हेतु लाइव इंटरैक्टिव सत्र भी आयोजित किया जाएगा। प्रशिक्षण हेतु आवेदकों को पोर्टल के माध्यम से ही उनके जगह के अनुसार प्रशिक्षणदात्री संस्था स्वतः आवंटित हो जाएगी।
  10. उक्तानुसार ऑनलाइन ऑरिएंटेशन एवं प्रशिक्षण के संकम में विस्तृत दिशा निर्देश अलग से जारी किये जा रहे हैं। सभी उपायुक्त अपने अधीनस्थ स्टफ/सीएम युवा फेलोज की सहायता से आवेदकों को निर्देश जारी करते हुए इस अनिवार्य उन्मुखीकरण/प्रशिक्षण माड्यूल में प्रतिभाग कराना सुनिश्चित कराएंगे। इस हेतु जगह में तैनात सीएम युवा फेलोज को आवश्यक दिशा निर्देश प्रदान करते हुए अधिकाधिक आवेदकों को सीएम युवा ऐप डाउन लोड कराते हुए पोर्टल एवं ऐप दोनों माध्यमों से निर्धारित ऑरिएंटेशन तथा प्रशिक्षण प्रक्रिया पूर्ण कराए जाने सुनिश्चित किया जाये।
  11. योजना के पोर्टल पर जगह स्तर पर प्राप्त आवेदनों के 72 घण्टे तक लम्बित पड़े रहने की स्थिति में उन्हें रेड फ्लैग दर्शाते किये जाने की व्यवस्था की गयी है। सभी उपायुक्तों द्वारा उक्त अवधि के अन्दर कमियों का निरस्तारण या बैंकों को प्रेषण अनिवार्य रूप से कर लिया जाए।
  12. इसी क्रम में बैंक स्तर पर भी 7 दिन से अधिक समय तक लम्बित आवेदन को रेड फ्लैग दिखाया जाने की व्यवस्था की गयी है। बैंकों द्वारा भी निर्धारित समयवधि में ही आवेदन का निस्तारण सुनिश्चित किया जाएगा।
  13. योजना की प्रभावी मॉनीटरिंग हेतु सीएम युवा मोबाइल ऐप के माध्यम से त्रि-स्तरीय सत्यापन सुनिश्चित करने हेतु लाभार्थियों द्वारा स्वयं सत्यापन, बैंक द्वारा सत्यापन तथा जिला उद्योग प्रोत्साहन एवं उद्यमिता विकास केंद्र द्वारा सत्यापन के माड्यूल विकसित किये गए हैं। इस संबंध में मिशन कार्यालय को पत्र सं० 1255 दिनांक 19.12.2025 द्वारा संबंधितों के लॉगिन क्लिंशियल्स उपलब्ध कराते हुए विस्तृत गाइडलाइन्स जारी की जा चुकी हैं। समस्त उपायुक्त इस सत्यापन व्यवस्था का उपयोग करते हुए यथा वांछित कार्यवाही कराया जाना सुनिश्चित करेंगे। ऐसा प्रतीत होता है कि मोबाइल ऐप के माध्यम से स्थलीय सत्यापित की प्राथमिकता प्रदान नहीं की जा रही है। जिले में स्थापित समस्त इकाइयों का ऐप के माध्यम से 100 प्रतिशत भौतिक सत्यापन उपायुक्त की जिम्मेदारी है। अतः प्राथमिकता के आधार पर टीम गठित कर शत-प्रतिशत इकाइयों का स्थलीय सत्यापन समयबद्ध रूप से कराया जाय।
  14. उपायुक्त गण यह सुनिश्चित करेंगे कि आवंटित लक्ष्य का कम से कम तीन गुना आवेदन पत्र बैंकों को प्रेषित किया जाये।
  15. उपायुक्तों द्वारा यह भी सुनिश्चित किया जाएगा कि प्रेषित किये जाने वाले आवेदनों में न्यूनतम 33 प्रतिशत आवेदन महिला लाभार्थियों से संबंधित हों।
  16. पारम्परिक उद्यमों के स्थान पर नवाचार परक उद्यमों की स्थापना को प्रोत्साहित किया जाये तथा योजना में आवंटित लक्ष्य का न्यूनतम 25 प्रतिशत, नवाचार परक इकाइयों की स्थापना सुनिश्चित की जाये। इसकी पृथक से समीक्षा की जायेगी।

17. मिशन कार्यालय द्वारा विभिन्न फॉनक्लेस के माध्यम से एकत्र किये गए लगभग 7,000 आवेदक, जिनके द्वारा प्रिंवाइजी विजनेस/विजनेस ऑन कील्स आदि की स्थापना में अभिरुचि व्यक्त की गयी, का सम्पूर्ण डाटा जनपदों को उपलब्ध कराया जा चुका है। इसका उपयोग करते हुए अधिकाधिक संख्या में नवाचार परक उद्यमों की स्थापना हेतु किया जाना सुनिश्चित किया जाये।
  18. उक्त के साथ ही जनपदों द्वारा उपलब्ध करायी गयी बैंक ऑडिट रिपोर्ट के क्रम में आपको पुनः निर्देशित किया जाता है कि उक्त ऑडिट रिपोर्ट से संबंधित लाभार्थियों के केस वाइज डाटा पर सघन समीक्षा कर बैंकों से समस्याओं का निराकरण करायें। साथ ही बैंकों के पदाधिकारियों को सचेत भी करें कि भविष्य में बैंकों द्वारा समय से सी.सी. न प्रदान किया जाना, अण्डर फाइनेंसिंग किया जाना, ब्याज वसूला जाना, मोराटोरियम अवधि न दिया जाना जैसे कृत्यों को शासन स्तर पर अत्यंत गम्भीरता से लिया जाएगा। अतः किसी भी दशा में इस प्रकार के कृत्यों की पुनरावृत्ति न की जाये।
  19. जिलाधिकारी की अध्यक्षता में डी.पी.एम.यू. की नियमित बैठकें कराते हुए बैंकों के स्तर से आ रही एवं क्रियान्वयन व लक्ष्य पूर्ति संबंधी अन्य कठिनाइयों का त्वरित एवं प्रभावी निराकरण कराया जाना सुनिश्चित किया जाए।
- संलग्नक-यथोक्त।

Digitally signed by  
VIJAYENDRAPANDIAN K  
Date: 07-04-2026  
20:41:51

(कै. विजयेन्द्र पांडियन)  
मिशन निदेशक, सीएम युवा

पृ0सं0-54 / तदुदिनांक- 08.04.2026

प्रतिलिपि: निम्नलिखित को सूचनार्थ एवं आवश्यक कार्यवाही हेतु प्रेषित-

1. समन्वयक, एस.एल.बी.सी. को इस आशय से प्रेषित कि अपने स्तर से समस्त बैंकों को आवश्यक कार्यवाही किए जाने हेतु निर्देश प्रदान करें।
2. समस्त परिष्कत्रीय अपर/संयुक्त आयुक्त उद्योग, उ0प्र0 को इस आशय से की अपने स्तर से संबंधित को निर्देशित करते हुए आवश्यक कार्यवाही करवाना सुनिश्चित करें।
3. समस्त बैंक नोडल अधिकारी को आवश्यक कार्यवाही करने हेतु।

५०

मिशन निदेशक, सीएम युवा

## Target Allotment For F.Y. 2026-27

S.No.	District Name	Target
1	2	3
1	Agra	3000
2	Aligarh	2900
3	Ambedkar Nagar	2200
4	Amethi	1700
5	Amroha	1800
6	Auraiya	1400
7	Ayodhya	2200
8	Azamgarh	2900
9	Badaun	1600
10	Baghpat	1300
11	Ballia	1900
12	Balrampur	1400
13	Banda	1600
14	Barabanki	1800
15	Bareilly	2800
16	Basti	2200
17	Behraich	2000
18	Bhadohi/Sant Ravidas	1700
19	Bijnor	1700
20	Bulandshahar	1600
21	Chandauli	1700
22	Chitrakoot	1200
23	Deoria	1700
24	Etah	1700
25	Etawah	1700
26	Farrukhabad	1700
27	Fatehpur	1900
28	Firozabad	1900
29	Gautam Buddha Nagar	1700
30	Ghaziabad	2000
31	Ghazipur	1800
32	Gonda	2300
33	Gorakhpur	2700
34	Hamirpur	1400
35	Hapur	1700
36	Hardoi	2900
37	Hathras	1500
38	Jalaun	1600

S.No.	District Name	Target
1	2	3
39	Jaunpur	2900
40	Jhansi	2500
41	Kannauj	1700
42	Kanpur Dehat	2000
43	Kanpur Nagar	3000
44	Kasganj	1100
45	Kaushambi	1800
46	Kushi Nagar	1800
47	Lakhimpur Kheri	1900
48	Lalitpur	1700
49	Lucknow	3000
50	Maharajganj	1800
51	Mahoba	1100
52	Mainpuri	1700
53	Mathura	2500
54	Mau	2100
55	Meerut	2300
56	Mirzapur	2600
57	Moradabad	2700
58	Muzaffarnagar	2500
59	Pilibhit	1600
60	Pratapgarh	1900
61	Prayagraj	2800
62	Raebareli	2500
63	Rampur	2000
64	Saharanpur	2900
65	Sambhal	1500
66	Sant Kabeer Nagar	1600
67	Shahjahanpur	1800
68	Shamli	1100
69	Shravasti	1400
70	Siddharth Nagar	1800
71	Sitapur	2500
72	Sonbhadra	1700
73	Sultanpur	2400
74	Unnao	2000
75	Varanasi	3000
<b>State Total</b>		<b>150000</b>

**Status of Progress under Mukhyamantri Yuva Udyami Vikas Abhiyaan (CM -YUVA) Scheme as on 31/03/2026 FY: 2025-26**

Sr. No.	Bank	Target	Applications sent to Bank	Sanctioned	Disbursed	% Ach	Rejected	Cumulative Pendency	
								Sanctioned	Disbursement
1	Bank of Baroda	11083	35062	16771	16338	147%	21579	3236	1039
2	Bank of India	4544	14277	6765	6671	147%	8548	1058	356
3	State Bank of India	20131	65934	29146	27486	137%	44170	11603	2975
4	Union Bank of India	8800	20498	10822	10508	119%	12096	2269	910
5	Central Bank of India	5121	10482	6025	5873	115%	4918	769	340
6	Punjab National Bank	13760	34404	16717	15746	114%	21910	3595	1876
7	Uco Bank	2375	4440	2626	2444	103%	2193	528	309
8	Indian Bank	9775	22182	9913	10017	102%	13992	1526	721
9	Indian Overseas Bank	1905	3217	1924	1841	97%	1520	353	141
10	Uttar Pradesh Co-operative Bank Ltd	80	100	67	71	89%	56	10	0
11	Bank of Maharashtra	1207	1617	1069	1015	84%	662	143	81
12	Canara Bank	9618	16293	8067	7588	79%	9476	1196	760
13	The Nainital Bank Limited	94	124	81	74	79%	48	15	8
14	The Jammu And Kashmir Bank Ltd	34	49	31	25	74%	17	5	9
15	Uttar Pradesh Gramin Bank	41772	53784	29972	28475	68%	25989	2814	2171
16	Punjab And Sind Bank	2005	2359	1296	1121	56%	1245	246	225
17	Idbi Bank Ltd	984	957	458	423	43%	548	160	59
18	Hdfc Bank Ltd	7272	8767	2138	1668	23%	7441	1856	527
19	Utkarsh Small Finance Bank	454	104	71	71	16%	31	34	0
20	Icici Bank Ltd	3449	954	505	365	11%	475	379	148
21	Axis Bank	3985	1372	633	377	9%	789	736	265
22	The Federal Bank Ltd	62	23	2	1	2%	26	8	1
23	Indusind Bank Limited	378	12	9	1	0%	8	57	8
24	Bandhan Bank	1112	25	3	2	0%	23	46	1
25	Others	0	545	258	106	0	313	393	154
	<b>Grand Total</b>	<b>150000</b>	<b>297581</b>	<b>145369</b>	<b>138307</b>	<b>92%</b>	<b>178073</b>	<b>33035</b>	<b>13084</b>

## विश्वकर्मा श्रम सम्मान योजना

### Vishwakarma Shram Samman Yojana

सचिव, उत्तर प्रदेश शासन द्वारा जारी शासनादेश संख्या 34/2018/997/18-2-2018 (ल030)/2017 दिनांक 26.12.2018 के माध्यम से प्रदेश के शहरी एवं ग्रामीण क्षेत्र के स्थानीय दस्तकारों तथा पारम्परिक कारीगरों के विकास हेतु "विश्वकर्मा श्रम सम्मान योजना" संचालित किये जाने की अधिसूचना से अवगत कराया गया है। इस योजना के अंतर्गत पारम्परिक कारीगर जैसे बढई, दर्जी, टोकरी बुनकर, नाई, सुनार, लोहार, कुम्हार, हलवाई, मोची, राजमिखी एवं हस्तशिल्पियों के आजीविका के साधनों का सुदृढीकरण करते हुए उनके जीवन स्तर को उन्नत किया जायेगा। इस योजना के दिशा-निर्देशों से समस्त बैंको को एस.एल.बी.सी. द्वारा अवगत कराया जा चुका है।

योजना का विस्तार करते हुए समस्त बैंको द्वारा प्रशिक्षण प्राप्त लाभार्थियों को विभिन्न रोजगारपरक योजनाओं के अंतर्गत ऋण सुविधा प्रदान किये जाने का प्रावधान किया गया है। इस अभिनव पहल से जहाँ एक ओर बेरोजगार व्यक्तियों को भिन्न भिन्न तरह की पारम्परिक कला में दक्षता हासिल हो रही है वहीं दूसरी ओर अपना उद्यम स्थापित करते हुए रोजगार का सृजन भी किया जा रहा है।

**पी. एम. विश्वकर्मा योजना**  
**PM Vishwakarma Yojana**

पीएम विश्वकर्मा योजना केंद्र सरकार की एक महत्वाकांक्षी योजना है जिसकी शुरुआत माननीय प्रधानमंत्री द्वारा दिनांक 17.09.2023 को की गई। योजना का उद्देश्य हाथों और उपकरणों से काम करने वाले कारीगरों और शिल्पकारों को शुरू से अंत तक वित्तीय सहायता प्रदान करना है। इस योजना में 18 व्यवसायों यथा बढ़ई, नाव निर्माता, कवच बनाने वाला, लोहार, हथौड़ा और टूल किट निर्माता, ताला बनाने वाला, सुनार, कुम्हार, मूर्तिकार (मूर्तिकार, पत्थर तराशने वाला), पत्थर तोड़ने वाला, मोची (चर्मकार)/जूता कारीगर/फुटवियर कारीगर, राजमिस्त्री, टोकरी/चटाई/झाड़ू निर्माता/कॉयर बुनकर, गुड़िया और खिलौना निर्माता (पारंपरिक), नाई, माला निर्माता (मालाकार), धोबी, दर्जी और मछली पकड़ने का जाल निर्माता में लगे कारीगरों और शिल्पकारों को शामिल किया गया है।

योजनांतर्गत कारीगरों एवं शिल्पकारों को संपार्श्विक मुक्त ऋण, कौशल प्रशिक्षण, आधुनिक उपकरण, डिजिटल लेनदेन के लिए प्रोत्साहन और बाजार लिंकेज समर्थन प्रदान किए जाने का प्रावधान है। एम.एस.एम.ई. विभाग - नोडल एजेंसी के रूप में कार्यरत है।

पी. एम. विश्वकर्मा योजना के अंतर्गत निम्न लाभ प्रदान किए जाने का प्रावधान है :

- 5 दिनों के शुरुआती प्रशिक्षण के पश्चात कौशल सत्यापन
- इच्छुक उम्मीदवार 15 दिवसीय उन्नत प्रशिक्षण के लिए भी नामांकन करा सकते हैं
- प्रशिक्षण वेतन : ₹ 500 प्रति दिन
- टूलकिट प्रोत्साहन : ₹ 15,000
- समपार्श्विक प्रतिभूति रहित (Collateral Free) ऋण : प्रथम चरण में ₹ 1 लाख का ऋण 18 माह हेतु एवं द्वितीय चरण में ₹ 2 लाख का ऋण 30 माह हेतु
- प्रत्येक डिजिटल ट्रांजेक्शन हेतु ₹ 1 अधिकतम ₹ 100 प्रतिमाह दिया जाना

योजनांतर्गत -2- चरणों में ₹ 1 लाख एवं ₹ 2 लाख का ऋण क्रमशः 18 माह एवं 36 माह की अवधि के लिए प्रदान किया जाएगा।

योजना की प्रभावी निगरानी/ ऋण आवेदन के लिए एक पोर्टल - [www.pmvishwakarma.gov.in](http://www.pmvishwakarma.gov.in) का निर्माण किया गया है।

योजनांतर्गत अद्यतन प्रगति रिपोर्ट संलग्नक - 15 के माध्यम से प्रस्तुत की गयी है।

## Progress under PM Vishwakarma as on 31.03.2026

(Amount in Lacs)

Sr. No.	Bank Name	Application Received	Amount Requested	Application Sanctioned	Amount Sanctioned	Application Disbursed	Amount Disbursed	Application Rejected	Pending Application
1	STATE BANK OF INDIA	15362	14729.44	6476	5310.55	6293	4973.70	7291	1595
2	PUNJAB NATIONAL BANK	9901	9543.07	3620	3517.23	3454	3342.37	5976	305
3	BANK OF BARODA	9226	8813.38	1618	1405.53	1229	1020.85	6682	926
4	UTTAR PRADESH GRAMIN BANK	7001	6658.89	680	605.03	441	362.75	5239	1082
5	INDIAN BANK	5670	5444.19	1351	1180.92	1035	892.29	3975	344
6	UNION BANK OF INDIA	5249	5024.34	1074	979.31	741	615.69	3557	618
7	CANARA BANK	2272	2188.29	675	565.33	394	314.28	1354	243
8	CENTRAL BANK OF INDIA	2264	2182.57	428	407.52	192	180.12	1623	213
9	BANK OF INDIA	1425	1372.30	274	254.30	246	223.24	910	241
10	HDFC BANK LTD	719	694.75	40	36.90	29	27.50	555	124
11	UCO BANK	713	683.18	135	120.10	109	98.09	554	24
12	PUNJAB AND SIND BANK	335	319.99	51	49.20	40	36.20	251	33
13	INDIAN OVERSEAS BANK	281	271.30	82	68.35	71	54.10	175	24
14	AXIS BANK	145	138.79	10	9.20	10	9.20	34	101
15	BANK OF MAHARASHTRA	109	107.10	47	44.60	33	25.65	56	6
16	KOTAK MAHINDRA BANK	109	102.23	50	50.00	50	50.00	28	31
17	Others	92	85.30	3	2.40	2	1.40	28	61
18	ICICI BANK LTD	71	69.70	0	0.00	0	0.00	55	16
19	IDBI BANK LTD	58	55.49	1	1.00	0	0.00	56	1
20	UTKARSH SMALL FINANCE BANK	49	38.20	31	22.20	30	21.20	2	16
21	INDUSIND BANK LIMITED	45	43.90	0	0.00	0	0.00	0	45
	<b>Grand Total</b>	<b>61096</b>	<b>58566.40</b>	<b>16646</b>	<b>14629.67</b>	<b>14399</b>	<b>12248.63</b>	<b>38401</b>	<b>6049</b>

## अल्पसंख्यक समुदायों को वित्तीय सहायता

### Financial Assistance to Minority Communities

- विदित है कि अल्पसंख्यक समुदाय के कल्याण की योजनाओं को माननीय प्रधानमंत्री के 15 सूत्रीय कार्यक्रम में शामिल किया गया है। प्राप्त दिशा निर्देशों के अनुसार इन समुदायों को प्रदत्त ऋण सुविधाओं को प्राथमिकता प्राप्त क्षेत्र के अंतर्गत कमजोर वर्गों हेतु ऋणों में वर्गीकृत किया जाता है। साथ ही इस वर्ग को प्राथमिकता प्राप्त क्षेत्र के अंतर्गत कुल ऋण का 15 प्रतिशत तक प्रदान करने हेतु निर्देश है।
- अवगत कराना है कि हमारे प्रदेश में -21- जनपदों यथा बदायूँ, बागपत, बहराइच, बलरामपुर, बाराबंकी, बरेली, बिजनौर, बुलन्दशहर, गाजियाबाद, अमरोहा, लखीमपुर खीरी, लखनऊ, मेरठ, मुरादाबाद, मुजफ्फरनगर, पीलीभीत, रामपुर, सहारनपुर, शाहजहाँपुर, श्रावस्ती एवं सिद्धार्थनगर को अल्पसंख्यक बाहुल्य जनपदों के रूप में चिन्हित किया गया है।
- प्रदेश में कार्यरत बैंकों से प्राप्त सूचना के आधार पर अल्पसंख्यक समुदाय के लाभार्थियों को मार्च 2026 तक प्रदान किये गये ऋण प्रवाह (Outstanding) की प्रगति निम्नानुसार है :-

(Amt in Crore)

Sr. No.	Particular	March 2026	
		No. of A/c	Amount
a	To Minority Communities in identified Districts having concentration of Minority	1564249	32127.71
b	To the Minority Community in whole UP	2716346	56883.94
c	Total priority sector Advances in identified districts having concentration of Minorities	7414758	250695.02
d	Total Priority Sector Advances in whole UP	21104977	633904.54
e	%age of (a) to (c)	21.10	12.82
f	%age of (b) to (d)	12.87	8.97

आलोच्य अवधि तक पूरे प्रदेश में बैंकों द्वारा अल्पसंख्यक समुदाय के कुल -27,16,346- व्यक्तियों को ₹ 56883.94 करोड़ की धनराशि उपलब्ध करायी गयी है जो कि कुल प्राथमिकता प्राप्त क्षेत्र के अंतर्गत प्रदत्त ऋण का क्रमशः 12.87% (खाते) एवं 8.97% (धनराशि) है।

इसी प्रकार, अल्पसंख्यक बाहुल्य जनपदों में अल्पसंख्यक समुदाय के कुल -15,64,249- व्यक्तियों को ₹ 32127.71 करोड़ की धनराशि उपलब्ध करायी गयी है जो कि कुल प्राथमिकता प्राप्त क्षेत्र के अंतर्गत प्रदत्त ऋण का क्रमशः 21.10% (खाते) एवं 12.82% (धनराशि) है।

योजनान्तर्गत बैंकवार/जनपदवार प्रगति रिपोर्ट संलग्नक - 16 व 17 के माध्यम से प्रस्तुत है।

## DISTRICT WISE LOANS OUTSTANDING TO MINORITY COMMUNITIES OF UP FY 2025-26 AS ON 31.03.2026

No. in Actual and Amount in Rs.Crore

Sr. No.	Name of District	Priority Sector Advances		Advances to Minority Communities		% of Minority to Total PSA	
		No.	Amount	No.	Amount	No.	Amount
1	AGRA	706109	28630.34	64417	1635.91	9.12%	5.71%
2	ALIGARH	407438	13620.57	50145	1236.18	12.31%	9.08%
3	AMBEDKAR NAGAR	210001	3756.49	14008	293.88	6.67%	7.82%
4	AMETHI	246321	3760.09	33434	447.17	13.57%	11.89%
5	AMROHA	214786	5287.48	43617	978.24	20.31%	18.50%
6	AURAIYA	95105	2280.54	3047	73.91	3.20%	3.24%
7	AYODHYA	231555	5618.39	12813	327.58	5.53%	5.83%
8	AZAMGARH	326483	6037.11	21679	482.09	6.64%	7.99%
9	BAGHPAT	176748	3361.27	27340	498.73	15.47%	14.84%
10	BAHRAICH	262280	6291.82	45018	807.48	17.16%	12.83%
11	BALLIA	214366	3725.07	8664	173.66	4.04%	4.66%
12	BALRAMPUR	118991	2565.59	20234	443.20	17.00%	17.27%
13	BANDA	144514	2856.61	6962	119.54	4.82%	4.18%
14	BARABANKI	319212	7166.66	20834	504.46	6.53%	7.04%
15	BAREILLY	610482	16933.27	172949	2591.32	28.33%	15.30%
16	BASTI	211590	3860.61	10666	213.62	5.04%	5.53%
17	BHADOHI	113592	3227.28	9729	354.06	8.56%	10.97%
18	BIJNOR	403589	9321.38	122094	1921.07	30.25%	20.61%
19	BUDAUN	290122	6616.40	36697	592.63	12.65%	8.96%
20	BULANDSHAHR	349267	9429.92	48766	739.32	13.96%	7.84%
21	CHANDAULI	170012	3731.94	12991	246.04	7.64%	6.59%
22	CHITRAKOOT	90611	1626.60	1916	35.68	2.11%	2.19%
23	DEORIA	236995	4705.93	12960	313.98	5.47%	6.67%
24	ETAH	193533	4431.23	9550	217.88	4.93%	4.92%
25	ETAWAH	146791	3794.39	9441	136.06	6.43%	3.59%
26	FARRUKHABAD	169558	3593.91	9032	195.84	5.33%	5.45%
27	FATEHPUR	240194	4974.09	11525	256.40	4.80%	5.15%
28	FIROZABAD	245304	6988.48	21501	375.09	8.77%	5.37%
29	GAUTAM BUDDHA NAGAR	248703	44330.86	35603	2054.95	14.32%	4.64%
30	GHAZIABAD	220045	31080.73	54116	2002.67	24.59%	6.44%
31	GHAZIPUR	299736	6062.42	28987	452.09	9.67%	7.46%
32	GONDA	253039	5213.73	18666	336.61	7.38%	6.46%
33	GORAKHPUR	560078	15596.81	49670	887.42	8.87%	5.69%
34	HAMIRPUR	124585	2247.23	6593	109.28	5.29%	4.86%
35	HAPUR	143290	5456.28	33670	766.08	23.50%	14.04%
36	HARDOI	365304	6390.07	23843	486.55	6.53%	7.61%
37	HATHRAS	202689	4556.41	16181	209.92	7.98%	4.61%
38	JALAUN	155253	3296.32	9246	168.21	5.96%	5.10%
39	JAUNPUR	416161	7150.33	22681	373.46	5.45%	5.22%
40	JHANSI	272769	8765.31	13453	421.06	4.93%	4.80%
41	KANNAUJ	172804	3661.33	11247	272.47	6.51%	7.44%
42	KANPUR DEHAT	190600	3082.28	8837	151.20	4.64%	4.91%
43	KANPUR NAGAR	426194	28810.63	49519	2193.18	11.62%	7.61%
44	KASGANJ	136593	2887.32	7727	160.16	5.66%	5.55%
45	KAUSHAMBI	133421	2158.95	11297	191.10	8.47%	8.85%
46	KUSHI NAGAR	308979	4750.49	20470	328.43	6.63%	6.91%
47	LAKHIMPUR KHERI	397419	9368.49	64467	1547.91	16.22%	16.52%
48	LALITPUR	198300	4165.52	3969	189.23	2.00%	4.54%
49	LUCKNOW	1301426	58478.36	254165	4501.76	19.53%	7.70%
50	MAHARAJGANJ	243101	4106.41	16913	339.27	6.96%	8.26%
51	MAHOBA	105179	2360.76	4672	84.16	4.44%	3.56%
52	MAINPURI	165345	4173.50	3299	102.25	2.00%	2.45%
53	MATHURA	298674	12652.17	18998	460.53	6.36%	3.64%
54	MAU	145070	3145.02	9919	230.27	6.84%	7.32%
55	MEERUT	462868	20962.18	99721	2749.39	21.54%	13.12%
56	MIRZAPUR	189111	4587.99	10545	210.98	5.58%	4.60%
57	MORADABAD	295544	13422.14	112164	3068.75	37.95%	22.86%
58	MUZAFFARNAGAR	427230	13469.39	91237	2117.06	21.36%	15.72%
59	PILIBHIT	273477	5595.23	67308	1250.53	24.61%	22.35%
60	PRATAPGARH	276823	4582.35	19575	419.86	7.07%	9.16%
61	PRAYAGRAJ	467168	15469.38	42918	1302.09	9.19%	8.42%
62	RAE BARELI	347070	7431.35	17959	385.55	5.17%	5.19%
63	RAMPUR	244671	6169.79	78821	1801.12	32.22%	29.19%
64	SAHARANPUR	473495	12512.06	138304	2397.21	29.21%	19.16%
65	SAMBHAL	210027	4943.51	38907	795.47	18.52%	16.09%
66	SANT KABEER NAGAR	169014	2298.49	17085	226.37	10.11%	9.85%
67	SHAHJAHANPUR	334078	8762.90	38319	1102.79	11.47%	12.58%
68	SHAMLI	244906	4107.10	55198	712.49	22.54%	17.35%
69	SHRAVASTI	87401	1379.81	11459	164.37	13.11%	11.91%
70	SIDDHARTH NAGAR	151627	2520.15	16619	347.70	10.96%	13.80%
71	SITAPUR	365172	6575.27	34627	633.28	9.48%	9.63%
72	SONBHADRA	148562	3793.43	8944	182.62	6.02%	4.81%
73	SULTANPUR	220008	3998.78	15791	331.33	7.18%	8.29%
74	UNNAO	216125	4001.37	10938	197.64	5.06%	4.94%
75	VARANASI	870294	25180.68	129670	1256.09	14.90%	4.99%
	<b>Total</b>	<b>21104977</b>	<b>633904.54</b>	<b>2716346</b>	<b>56883.94</b>	<b>12.87%</b>	<b>8.97%</b>

**DISTRICT WISE LOANS OUTSTANDING TO MINORITY COMMUNITIES OF IDENTIFIED DISTRICTS FY 2025-26 AS ON 31.03.2026**

No. in Actual and Amount in Rs.Crore

Sr. No.	Name of District	Priority Sector Advances		Advances to Minority Communities		% of Minority to Total PSA	
		No.	Amount	No.	Amount	No.	Amount
1	AMROHA	214786	5287.48	43617	978.24	20.31%	18.50%
2	BAGHPAT	176748	3361.27	27340	498.73	15.47%	14.84%
3	BAHRAICH	262280	6291.82	45018	807.48	17.16%	12.83%
4	BALRAMPUR	118991	2565.59	20234	443.20	17.00%	17.27%
5	BARABANKI	319212	7166.66	20834	504.46	6.53%	7.04%
6	BAREILLY	610482	16933.27	172949	2591.32	28.33%	15.30%
7	BIJNOR	403589	9321.38	122094	1921.07	30.25%	20.61%
8	BUDAUN	290122	6616.40	36697	592.63	12.65%	8.96%
9	BULANDSHAHR	349267	9429.92	48766	739.32	13.96%	7.84%
10	GHAZIABAD	220045	31080.73	54116	2002.67	24.59%	6.44%
11	LAKHIMPUR KHERI	397419	9368.49	64467	1547.91	16.22%	16.52%
12	LUCKNOW	1301426	58478.36	254165	4501.76	19.53%	7.70%
13	MEERUT	462868	20962.18	99721	2749.39	21.54%	13.12%
14	MORADABAD	295544	13422.14	112164	3068.75	37.95%	22.86%
15	MUZAFFARNAGAR	427230	13469.39	91237	2117.06	21.36%	15.72%
16	PILIBHIT	273477	5595.23	67308	1250.53	24.61%	22.35%
17	RAMPUR	244671	6169.79	78821	1801.12	32.22%	29.19%
18	SAHARANPUR	473495	12512.06	138304	2397.21	29.21%	19.16%
19	SHAHJAHANPUR	334078	8762.90	38319	1102.79	11.47%	12.58%
20	SHRAVASTI	87401	1379.81	11459	164.37	13.11%	11.91%
21	SIDDHARTH NAGAR	151627	2520.15	16619	347.70	10.96%	13.80%
	<b>Total</b>	<b>7414758</b>	<b>250695.02</b>	<b>1564249</b>	<b>32127.71</b>	<b>21.10%</b>	<b>12.82%</b>

**प्रधानमंत्री मुद्रा योजना**  
**Pradhan Mantri Mudra Yojana (PMMY)**

- भारत सरकार द्वारा अति लघु इकाइयों के विकास तथा पुनर्वित्तपोषण संबंधी गतिविधियों हेतु एक नयी संस्था का गठन दिनांक 08.04.2015 को किया गया है जिसका नाम मुद्रा (MUDRA- Micro Units Development & Refinancing Agency Ltd.) है। इस योजना की शुरुआत गैर-कार्पोरेट, गैर-कृषि लघु / लघु उद्यमों को ₹ 10 लाख तक का ऋण प्रदान करने के लिए की गई है। इस योजना के अंतर्गत ऋण वाणिज्यिक बैंक, आरआरबी, लघु वित्त बैंक, सहकारी बैंक, एमएफआई और एनबीएफसी द्वारा प्रदान किये जा रहे हैं। उधारकर्ता ऊपर उल्लिखित किसी भी ऋण देने वाले संस्थान से संपर्क कर सकता है अथवा पोर्टल के माध्यम से ऑनलाइन आवेदन कर सकता है।
- प्रधानमंत्री मुद्रा योजना के अंतर्गत निम्न योजनाओं का प्रावधान किया गया है:-
- शिशु : ₹ 50,000 तक के ऋण
  - किशोर : ₹ 50,000 से अधिक तथा ₹ 5 लाख तक के ऋण
  - तरुण : ₹ 5 लाख से ₹ 10 लाख तक के ऋण
  - तरुण प्लस : ₹ 10 लाख से ₹ 20 लाख तक के ऋण
- वित्तीय वर्ष 2025-26 के दौरान मार्च 2026 तक ₹ 70057.80 करोड़ की धनराशि वितरित की गयी है। योजनांतर्गत बैंकवार/जनपदवार प्रगति रिपोर्ट संलग्नक - 18 (a) व 18 (b) के माध्यम से प्रस्तुत है।
- वित्तीय वर्ष 2025-26, मार्च 2026 तक संक्षेप में योजना की प्रगति निम्नानुसार है :-

(A/c in actual & Amt in Crore)

Shishu			Kishore			Tarun			Tarun Plus			Total		
(Loans up to Rs. 50,000)			(Loans from Rs. 50,001 to Rs. 5.00 Lakh)			(Loans from Rs. 5.00 to Rs. 10.00 Lakh)			(Loans from Rs. 10.00 to Rs. 20.00 Lakh)					
No of A/Cs	Sanc. Amt	Disb. Amt	No of A/Cs	Sanc. Amt	Disb. Amt	No of A/Cs	Sanc. Amt	Disb. Amt	No of A/Cs	Sanc. Amt	Disb. Amt	No of A/Cs	Sanc. Amt	Disb. Amt
2436204	9767.44	9686.19	3371178	38630.74	38321.49	275405	21110.76	20878.41	7763	1177.35	1171.71	6090550	70686.29	70057.80

## PROGRESS UNDER PRADHAN MANTRI MUDRA YOJANA 01.04.2025 TO 31.03.2026 (BANK-WISE INCLUDING NBFCs)

(Amt. in Crores)

Sr. No.	Bank Name	Shishu			Kishore			Tarun			Tarun Plus			Total		
		(Loans up to Rs. 50,000)			(Loans from Rs. 50,001 to Rs. 5.00 Lakh)			(Loans from Rs. 5.00 to Rs. 10.00 Lakh)			(Loans from Rs. 10.00 to Rs. 20.00 Lakh)					
		No of A/Cs	Sanc. Amt	Disb. Amt	No of A/Cs	Sanc. Amt	Disb. Amt	No of A/Cs	Sanc. Amt	Disb. Amt	No of A/Cs	Sanc. Amt	Disb. Amt	No of A/Cs	Sanc. Amt	Disb. Amt
1	State Bank of India	90478	212.06	212.00	79079	1858.64	1854.59	18070	1635.40	1632.96	2117	314.95	314.90	189744	4021.05	4014.45
2	Bank of Baroda	53505	176.39	172.88	93922	2204.72	2197.34	24549	2152.27	2151.17	2192	392.00	392.00	174168	4925.38	4913.39
3	Bank of India	9904	30.53	24.85	20628	506.70	450.51	8991	691.67	621.90	3	0.49	0.48	39526	1229.38	1097.74
4	Bank of Maharashtra	46160	149.97	148.60	27753	298.91	297.77	607	43.01	42.93	28	3.34	3.34	74548	495.22	492.64
5	Canara Bank	17574	45.38	45.27	62801	1572.29	1568.16	21212	1843.97	1841.34	75	12.98	12.98	101662	3474.62	3467.75
6	Central Bank of India	5097	15.36	13.58	20187	519.50	480.70	5842	484.64	458.00	77	13.57	13.39	31203	1033.06	965.66
7	Indian Bank	20009	57.80	57.80	50823	1210.00	1209.82	15125	1256.10	1255.98	782	123.22	123.22	86739	2647.12	2646.82
8	Indian Overseas Bank	1859	5.81	5.75	3101	82.23	81.64	605	49.92	49.22	93	15.95	15.95	5658	153.92	152.56
9	Punjab National Bank	30305	87.21	84.16	71692	1834.05	1817.11	31685	2690.85	2685.26	783	52.37	49.38	134465	4664.48	4635.91
10	Union Bank of India	19798	60.99	55.61	61855	1447.91	1384.13	22959	1838.76	1749.10	74	13.08	12.88	104686	3360.75	3201.73
11	Punjab & Sind Bank	2179	8.30	8.13	8005	226.35	225.59	3955	336.59	335.58	28	5.41	5.41	14167	576.64	574.70
12	UCO Bank	4706	15.68	13.71	12466	305.74	295.87	3412	289.86	285.08	89	14.87	14.64	20673	626.15	609.31
	<b>Total PSBs</b>	<b>301574</b>	<b>865.48</b>	<b>842.34</b>	<b>512312</b>	<b>12067.04</b>	<b>11863.23</b>	<b>157012</b>	<b>13313.04</b>	<b>13108.52</b>	<b>6341</b>	<b>962.23</b>	<b>958.57</b>	<b>977239</b>	<b>27207.77</b>	<b>26772.66</b>
13	Federal Bank	13	0.06	0.06	1220	25.09	24.40	28	2.07	1.62	0	0.00	0.00	1261	27.22	26.07
14	Dhanlaxmi Bank	0	0.00	0.00	4	0.25	0.25	1	0.10	0.10	0	0.00	0.00	5	0.35	0.35
15	Jammu & Kashmir Bank	73	0.26	0.26	240	7.57	7.54	140	10.79	10.79	0	0.00	0.00	453	18.62	18.59
16	Karnataka Bank	10	0.03	0.03	10	0.28	0.25	18	1.50	1.30	0	0.00	0.00	38	1.82	1.59
17	Karur Vysya Bank	0	0.00	0.00	0	0.00	0.00	6	0.55	0.53	0	0.00	0.00	6	0.55	0.53
18	The Nainital Bank Limited	8	0.03	0.03	35	1.02	1.02	11	0.89	0.89	1	0.18	0.18	55	2.13	2.13
19	Ratnakar Bank	47161	207.68	207.68	161949	1042.56	1042.56	176	10.62	10.62	0	0.00	0.00	209286	1260.85	1260.85
20	South Indian Bank	0	0.00	0.00	0	0.00	0.00	0	0.00	0.00	0	0.00	0.00	0	0.00	0.00
21	ICICI Bank	13624	63.85	27.76	24156	450.65	382.69	4852	367.55	353.68	676	95.28	93.39	43308	977.34	857.51
22	Axis Bank	34017	135.73	135.71	36593	521.60	512.63	4654	361.31	348.32	108	15.60	15.51	75372	1034.24	1012.17
23	IndusInd Bank	255084	971.34	971.34	210661	2277.51	2277.51	3087	194.62	194.62	0	0.00	0.00	468832	3443.47	3443.47
24	Yes Bank	8102	35.44	34.33	10465	79.58	79.07	492	35.76	35.51	0	0.00	0.00	19059	150.78	148.91
25	HDFC Bank	57669	256.69	256.69	113000	1287.55	1287.55	11055	820.98	820.98	69	9.92	9.92	181793	2375.15	2375.15
26	DCB Bank	6188	28.26	28.26	1412	9.04	9.04	0	0.00	0.00	0	0.00	0.00	7600	37.30	37.30
27	Kotak Mahindra Bank	135972	545.99	545.99	140282	976.20	976.20	459	27.44	27.44	0	0.00	0.00	276713	1549.63	1549.63
28	Bandhan Bank	103925	418.83	418.83	265485	2713.93	2713.93	130	8.98	8.98	0	0.00	0.00	369540	3141.75	3141.75
29	IDFC Bank Limited	13415	51.76	51.76	25360	293.98	293.86	2550	165.21	165.16	0	0.00	0.00	41325	510.95	510.78
30	IDBI Bank Limited	133	0.50	0.50	2072	65.42	65.42	2395	205.24	205.24	247	43.29	43.29	4847	314.44	314.44
	<b>Total Private Banks</b>	<b>675394</b>	<b>2716.45</b>	<b>2679.23</b>	<b>992944</b>	<b>9752.23</b>	<b>9673.92</b>	<b>30054</b>	<b>2213.61</b>	<b>2185.78</b>	<b>1101</b>	<b>164.27</b>	<b>162.29</b>	<b>1699493</b>	<b>14846.59</b>	<b>14701.22</b>
31	Uttar Pradesh Gramin Bank	51715	203.94	203.94	160009	3484.38	3484.38	73190	4621.41	4621.41	297	47.75	47.75	285211	8357.48	8357.48
	<b>Uttar Pradesh Gramin Bank</b>	<b>51715</b>	<b>203.94</b>	<b>203.94</b>	<b>160009</b>	<b>3484.38</b>	<b>3484.38</b>	<b>73190</b>	<b>4621.41</b>	<b>4621.41</b>	<b>297</b>	<b>47.75</b>	<b>47.75</b>	<b>285211</b>	<b>8357.48</b>	<b>8357.48</b>
32	CASHPOR Micro Credit	112225	423.11	423.11	67055	648.94	648.94	0	0.00	0.00	0	0.00	0.00	179280	1072.05	1072.05
33	VEDIKA CREDIT CAPITAL LTD	8964	57.29	57.29	0	0.00	0.00	0	0.00	0.00	0	0.00	0.00	8964	57.29	57.29
34	Pahal Financial Services Pvt. Ltd.	13103	58.54	58.54	10892	70.03	70.03	0	0.00	0.00	0	0.00	0.00	23995	128.57	128.57
35	Annapurna Microfinance Pvt. Ltd.	77069	360.35	360.35	36438	267.34	267.34	178	12.63	12.63	0	0.00	0.00	113685	640.32	640.32
36	Muthoot Microfin Ltd	20448	99.56	99.56	38203	283.25	283.25	0	0.00	0.00	0	0.00	0.00	58651	382.81	382.81
37	IIFL Samasta Microfinance Limited	50420	217.58	217.58	85259	583.65	583.65	0	0.00	0.00	0	0.00	0.00	135679	801.23	801.23
38	CreditAccess Grameen Limited	88100	365.94	365.94	29064	208.69	208.69	0	0.00	0.00	0	0.00	0.00	117164	574.63	574.63
39	Belstar Investment & Finance Pvt. Ltd.	38721	182.37	182.37	25326	212.98	212.98	0	0.00	0.00	0	0.00	0.00	64047	395.36	395.36
40	SVATANTRA MICROFIN Pvt. Ltd.	329920	1474.39	1474.39	290028	2262.58	2262.58	0	0.00	0.00	0	0.00	0.00	619948	3736.97	3736.97
41	Satin Creditcare Network Limited	19088	86.39	86.39	38983	296.70	296.70	0	0.00	0.00	0	0.00	0.00	58071	383.09	383.09
42	Fusion Micro Finance Limited	93940	417.49	401.33	137720	1028.38	1001.25	0	0.00	0.00	0	0.00	0.00	231660	1445.86	1402.58
43	Arohan Financial Services Pvt. Ltd.	83005	340.99	340.99	69850	469.44	469.44	0	0.00	0.00	0	0.00	0.00	152855	810.42	810.42
44	Light Microfinance Private Limited	12953	34.64	34.64	8422	54.60	54.60	17	1.19	1.19	2	0.23	0.23	21394	90.66	90.66
45	Midland Microfinance Limited	130774	391.02	391.02	36066	243.56	243.56	0	0.00	0.00	0	0.00	0.00	166840	634.57	634.57
46	DIGAMBER CAPFIN LIMITED	100	0.47	0.47	199	1.41	1.41	0	0.00	0.00	0	0.00	0.00	299	1.88	1.88
47	SATYA MicroCapital Limited	12042	50.06	50.06	43111	337.62	337.62	0	0.00	0.00	0	0.00	0.00	55153	387.68	387.68
48	Svamaan Financial Services Pvt Ltd	12364	54.46	54.46	9773	71.56	71.56	0	0.00	0.00	0	0.00	0.00	22137	126.03	126.03
49	Bajaj Finance Limited	56297	244.91	244.91	202988	1644.61	1644.61	2625	167.80	167.80	0	0.00	0.00	261910	2057.32	2057.32
50	Shriram Transport Finance Co. Ltd.	30	0.14	0.14	19208	639.59	639.59	10066	623.34	623.34	0	0.00	0.00	29304	1263.07	1263.07
51	L&T Finance Limited	57117	270.53	265.80	88575	479.50	479.50	0	0.00	0.00	0	0.00	0.00	115874	750.03	745.30
52	LENDINGKART FINANCE LIMITED	0	0.00	0.00	126	3.80	3.80	136	10.45	10.45	0	0.00	0.00	262	14.25	14.25
53	Protium Finance Limited	0	0.00	0.00	98	3.23	3.23	202	15.79	15.79	9	1.19	1.19	309	20.21	20.21
54	Northern Arc Capital Limited	726	2.64	2.64	3517	59.99	59.99	259	13.33	13.33	13	1.68	1.68	4515	77.64	77.64
55	Tata Capital Limited	26631	153.27	153.27	16843	104.46	104.46	200	13.50	13.50	0	0.00	0.00	43674	271.24	271.24
56	SURYODAY MICRO FINANCE LIMITED	7857	30.78	30.78	98776	606.71	606.71	0	0.00	0.00	0	0.00	0.00	106633	637.49	637.49
	<b>Total NBFCs</b>	<b>1251894</b>	<b>5316.92</b>	<b>5296.03</b>	<b>1326702</b>	<b>10582.62</b>	<b>10555.49</b>	<b>13683</b>	<b>858.03</b>	<b>858.03</b>	<b>24</b>	<b>3.10</b>	<b>3.10</b>	<b>2592303</b>	<b>16760.67</b>	<b>16712.66</b>
57	Utkarsh Small Finance Bank	86786	369.34	369.34	167493	1302.08	1302.08	0	0.00	0.00	0	0.00	0.00	254279	1671.41	1671.41
58	Ujjivan Small Finance Bank	29275	125.23	125.23	88118	676.78	676.78	0	0.00	0.00	0	0.00	0.00	117393	802.01	802.01
59	Jana Small Finance Bank Limited	364	1.71	1.71	27610	186.43	186.43	0	0.00	0.00	0	0.00	0.00	27974	188.14	188.14
60	AU Small Finance Bank Limited	32720	141.17	141.17	84626	499.24	499.24	1417	101.27	101.27	0	0.00	0.00	118763	741.68	741.68
61	ESAF Small Finance Bank	3229	13.95	13.95	2867	21.69	21.69	49	3.40	3.40	0	0.00	0.00	6145	39.04	39.04
62	Unity Small Finance Bank Limited	3253	13.25	13.25	8497	58.25	58.25	0	0.00	0.00	0	0.00	0.00	11750	71.50	71.50
	<b>Total Small Finance Bank</b>	<b>155627</b>	<b>664.65</b>	<b>664.65</b>	<b>379211</b>	<b>2744.47</b>	<b>2744.47</b>	<b>1466</b>	<b>104.67</b>	<b>104.67</b>	<b>0</b>	<b>0.00</b>	<b>0.00</b>	<b>536304</b>	<b>3513.78</b>	<b>3513.78</b>
	<b>Grand Total</b>	<b>2436204</b>	<b>9767.44</b>	<b>9686.19</b>	<b>3371178</b>	<b>38630.74</b>	<b>38321.49</b>	<b>275405</b>	<b>21110.76</b>	<b>20878.41</b>						

PROGRESS UNDER PRADHAN MANTRI MUDRA YOJANA AS ON 01.04.2025 to 31.03.2026 (DISTRICT-WISE)

[Amt. in Crore]

Sr. No.	District	Shishu			Kishore			Tarun			Tarun Plus			Total		
		No of A/Cs	Sanc. Amt	Disb. Amt	No of A/Cs	Sanc. Amt	Disb. Amt	No of A/Cs	Sanc. Amt	Disb. Amt	No of A/Cs	Sanc. Amt	Disb. Amt	No of A/Cs	Sanc. Amt	Disb. Amt
1	Agra	106160	441.93	440.50	187211	1607.99	1600.17	7323	592.83	587.71	409	58.73	58.21	301103	2701.48	2686.59
2	Aligarh	49812	209.50	208.69	69790	717.52	713.17	4604	368.97	365.68	162	23.50	23.31	124368	1319.49	1310.85
3	Ambekar Nagar	29754	117.15	116.87	38264	484.76	482.03	3948	283.06	280.27	66	10.66	10.62	72032	895.63	889.79
4	Amethi	8610	34.31	34.17	16561	286.45	284.86	3565	275.23	272.27	145	23.72	23.63	28881	619.70	614.92
5	Amroha	25209	110.17	109.88	32313	337.63	336.25	1786	143.37	142.48	36	4.84	4.81	59344	596.01	593.41
6	Auraiya	6979	23.89	23.60	8508	142.42	139.36	2022	149.35	147.40	13	1.43	1.43	17522	317.10	311.78
7	Azamgarh	49487	194.75	193.43	79177	1000.71	988.98	7117	539.84	526.45	72	11.51	11.51	135853	1746.81	1720.38
8	Baghpat	8732	34.08	33.91	23092	287.67	285.70	1209	99.96	99.32	55	7.94	7.83	33088	429.64	426.77
9	Bahraich	57815	240.24	240.12	58361	560.83	559.44	2215	170.51	168.21	77	11.94	11.94	118468	983.51	979.72
10	Ballia	47139	187.61	186.90	63886	712.16	706.95	5777	406.43	402.70	82	12.37	12.37	116884	1318.56	1308.91
11	Balrampur	13384	51.51	49.13	16111	226.92	223.87	1606	128.31	127.68	45	5.33	5.31	31146	412.07	406.00
12	Banda	22239	87.26	86.81	21918	260.58	258.88	1193	90.55	89.71	57	9.64	9.64	45407	448.03	445.05
13	Bara Banki	11106	43.25	42.83	20012	308.24	304.10	2911	218.30	215.81	77	12.60	12.60	34106	582.40	575.34
14	Bareilly	55424	219.70	218.94	67052	757.87	753.08	5005	381.08	378.13	125	18.29	18.23	127606	1376.93	1368.39
15	Basti	35604	143.93	143.47	47368	518.24	516.42	3548	256.82	255.19	27	3.60	3.60	86547	922.59	918.67
16	Bhadohi	24784	102.10	100.26	34576	413.17	407.16	2296	173.81	169.23	46	8.49	8.49	61702	697.56	685.14
17	Bijnor	54776	232.16	231.52	81944	786.19	783.05	4022	305.22	303.10	108	12.42	12.24	140850	1335.98	1329.90
18	Budaun	39139	167.12	166.56	40496	411.07	409.10	1802	141.45	140.55	57	6.32	6.03	81494	725.97	722.24
19	Bulandshahr	48659	196.49	195.74	72994	705.10	703.08	3469	281.17	278.97	119	13.21	12.92	125241	1195.96	1190.71
20	Chandauli	33091	134.70	126.61	38108	447.77	428.95	3345	233.20	227.47	26	3.97	3.97	74570	819.64	787.00
21	Chitrakoot	15001	57.93	57.75	17809	199.33	198.40	1034	71.13	70.57	23	3.86	3.86	33867	332.24	330.58
22	Deoria	45720	183.94	183.04	71405	774.66	769.49	6136	450.23	444.18	57	8.68	8.68	123318	1417.52	1405.40
23	Etah	16487	69.30	68.98	18794	215.81	213.79	1188	92.16	91.28	132	20.40	20.37	36601	397.67	394.43
24	Etawah	7426	23.07	22.82	11887	194.16	190.77	2237	166.73	162.84	32	4.78	4.49	21582	388.74	380.93
25	Faizabad	32595	129.26	128.90	42069	547.04	542.85	4474	347.25	344.00	183	30.35	30.34	79321	1053.90	1046.08
26	Farrukhabad	8243	30.42	29.87	11860	185.50	180.52	1574	118.07	115.72	17	2.55	2.50	21694	336.54	328.60
27	Fatehpur	19324	76.68	76.39	24010	371.67	370.30	4275	306.80	306.30	121	20.71	20.60	47730	775.85	773.59
28	Firozabad	35284	140.64	139.95	39716	405.16	399.91	2609	205.09	202.20	145	21.13	21.05	77754	772.03	763.12
29	G B Nagar	23020	94.59	94.20	40770	443.34	439.22	5015	398.99	392.87	228	34.25	34.03	69033	971.17	960.32
30	Ghaziabad	27220	96.04	95.63	45742	575.54	570.09	5981	481.01	472.09	239	35.14	35.00	79182	1187.73	1172.81
31	Ghazipur	47803	197.50	194.86	66489	785.46	773.54	4771	369.74	360.90	73	11.70	11.61	119136	1364.40	1340.91
32	Gonda	37010	153.27	153.06	45715	517.11	515.62	2541	202.25	201.65	102	15.87	15.87	85368	888.51	886.21
33	Gorakhpur	102245	400.32	399.48	169100	1586.71	1581.99	8975	689.59	682.06	138	21.03	20.90	280458	2697.65	2684.43
34	Hamirpur	19466	74.86	74.40	20934	210.64	209.82	584	45.45	45.18	29	4.85	4.85	41013	335.80	334.25
35	Hapur	17287	68.26	67.93	33855	360.34	357.92	1641	128.72	125.32	106	16.39	16.39	52889	573.72	567.57
36	Hardoi	20363	78.84	77.18	26461	390.69	385.80	3207	246.65	244.05	56	7.44	7.44	50087	723.62	714.47
37	Hathras	15994	66.15	65.92	26594	272.16	270.09	1477	117.77	116.22	117	17.48	17.48	44182	473.55	469.70
38	Jalaun	16208	55.22	55.01	22227	268.06	266.79	1290	93.66	93.08	42	6.17	6.11	39767	423.11	420.99
39	Jaunpur	61005	253.27	241.34	82757	934.78	916.94	7662	552.89	540.54	80	13.05	13.05	151504	1753.99	1711.86
40	Jhansi	35303	124.10	123.33	39420	450.19	446.60	2483	192.65	189.09	64	9.49	9.39	77270	776.43	768.41
41	Kannauj	11190	43.17	42.44	20995	266.29	263.83	2889	201.61	198.97	65	9.61	9.61	35139	520.67	514.85
42	Kanpur Dehat	8812	32.99	32.84	14034	207.59	205.32	2231	160.34	158.91	52	9.05	9.05	25129	409.98	406.12
43	Kanpur Nagar	22227	78.96	78.01	48448	740.77	734.81	8306	676.91	669.69	293	45.75	45.23	79274	1542.39	1527.74
44	Kashganj	10015	36.89	36.81	8010	106.65	105.64	945	77.90	77.30	76	11.39	11.39	19046	232.82	231.14
45	Kaushambi	17446	62.75	62.18	20128	269.69	266.96	2120	153.62	152.55	61	10.25	10.19	39755	496.32	491.88
46	Kushinagar	60005	242.60	242.10	90246	880.01	876.29	4794	344.71	342.02	42	6.74	6.74	155087	1474.07	1467.16
47	Lakhimpur Kheri	25980	103.63	102.86	35940	410.16	406.32	2637	203.36	199.96	94	13.73	13.63	64651	730.88	722.76
48	Lalitpur	8386	28.24	28.11	14176	188.82	186.88	1672	115.75	114.60	12	2.07	2.07	24246	334.87	331.66
49	Lucknow	34780	123.12	121.87	49181	825.17	813.99	9707	887.61	874.41	369	56.88	56.45	94037	1892.77	1866.72
50	Mahoba	9763	34.89	34.67	9994	108.89	108.31	505	38.52	38.37	18	2.94	2.94	20280	185.23	184.29
51	Mahrajganj	46646	189.45	189.02	60347	596.58	594.54	5328	380.53	379.51	40	5.82	5.69	112361	1172.38	1168.75
52	Mainpuri	4807	15.21	15.02	12906	229.86	227.97	2426	185.68	185.23	73	10.37	10.37	20212	441.12	438.59
53	Mathura	37751	156.24	155.64	52020	523.26	520.11	2717	216.73	213.40	161	24.95	24.78	92649	921.18	913.93
54	Mau	22033	84.77	84.36	28121	390.49	384.19	3419	255.98	252.53	31	5.10	5.10	53604	736.34	726.18
55	Meerut	36849	150.87	150.16	66292	759.84	755.24	5937	485.64	481.08	268	37.28	37.13	109346	1433.63	1423.61
56	Mirzapur	42865	168.26	159.83	45172	515.36	499.92	3009	227.96	225.80	76	12.17	12.13	91122	923.75	897.69
57	Moradabad	39558	163.94	163.52	57840	600.06	597.64	4030	323.06	321.26	272	40.15	40.06	101700	1127.21	1122.48
58	Muzaffarnagar	45276	190.19	189.49	61657	651.07	646.20	3369	274.29	272.24	143	21.42	21.37	110445	1136.98	1129.30
59	Pilibhit	9683	36.98	36.77	14464	217.03	213.48	2224	164.24	160.99	51	8.51	8.51	26422	426.76	419.76
60	Pratapgarh	25400	101.65	101.48	39811	531.28	529.83	4143	300.94	300.19	134	21.70	21.70	69488	955.57	953.20
61	Prayagraj	65203	259.10	256.82	82772	1059.98	1054.22	9505	725.27	720.10	234	39.22	39.13	157714	2083.57	2070.27
62	Raebareilly	29375	117.67	117.24	44636	639.37	637.18	6062	476.54	475.17	235	39.93	39.80	80308	1273.52	1269.38
63	Rampur	24596	103.26	102.85	28426	348.55	346.77	1952	157.25	156.54	65	7.80	7.74	55039	616.85	613.90
64	Saharanpur	84398	353.10	351.67	126971	1206.89	1200.88	3768	304.93	301.32	194	25.98	25.86	215331	1890.91	1879.23
65	Sambhal	27187	115.58	115.27	24265	253.92	252.32	1597	127.37	126.36	50	6.56	6.43	53099	503.43	500.38
66	Sant Kabir Nagar	18480	72.37	71.85	27761	331.27	329.00	3488	250.20	248.80	34	5.07	5.07	49763	658.91	654.72
67	Shahjahanpur	21807	86.47	86.13	29252	363.31	361.29	3158	246.95	245.79	142	21.74	21.63	54359	718.47	714.85
68	Shamli	12657	50.23	50.00	20270	205.98	204.65	968	79.72	78.77	62	9.33	9.24	33957	345.26	342.66
69	Shravasti	6142	25.52	25.48	8076	103.82	103.09	661	50.00	49.70	27	4.31	4.31	1490		

**हथकरघा क्षेत्र के अंतर्गत बुनकर समुदाय हेतु Revival, Reform & Restructuring Package का क्रियावयन - प्रधानमंत्री हथकरघा बुनकर मुद्रा योजना**

- हथकरघा क्षेत्र के अंतर्गत बुनकर समुदाय हेतु Revival, Reform & Restructuring Package के क्रियावयन सम्बन्धी दिनांक 28.11.2011 को जारी दिशा- निर्देशों में कतिपय संशोधनों के उपरांत 27.09.2013 को नवीन दिशा- निर्देश जारी करते हुए बुनकर क्रेडिट कार्ड सुविधा का संचालन बैंको के स्तर से किया जा रहा है।
- वस्त्र मंत्रालय, भारत सरकार के ऑफिस मेमोरैंडम दिनांक 27.06.2016 द्वारा उपरोक्त योजना में पुनः संशोधन करते हुए दिशा- निर्देश जारी किये गये हैं। उल्लेखनीय है कि अब बुनकर समुदाय हेतु ऋण सुविधा मुद्रा योजनांतर्गत कवर की जायेगी और यह योजना “प्रधानमंत्री हथकरघा बुनकर मुद्रा योजना” के नाम से जानी जायेगी।
- इस योजना के अंतर्गत वित्तीय वर्ष 2025-26 हेतु प्रदेश के -13- परिक्षेत्रों हेतु प्लान तैयार किया गया है। इस एक्शन प्लान के अनुसार हथकरघा बुनकरों को बैंको की विभिन्न शाखाओं के माध्यम से रियायती ऋण उपलब्ध कराने हेतु -2,500- लक्ष्य रखा गया है। इस क्रम में शेष अवधि हेतु प्रदत्त लक्ष्यों की प्राप्ति हेतु बैंको को योजनाबद्ध तरीके से कार्य करना होगा।
- प्रदेश में उक्त विषय पर केनरा बैंक के समंवय में गठित एस.एल.बी.सी. की उपसमिति की मार्च 2026 त्रैमास की बैठक दिनांक 14.05.2026 को आयोजित की गयी। बैठक के दौरान समिति द्वारा विभिन्न बैंकों में लम्बित आवेदन पत्रों के अविलम्ब निस्तारण करने हेतु निर्देशित करने के साथ साथ बिना किसी ठोस कारण के आवेदन पत्रों को वापस न किए जाने हेतु भी अनुरोध किया गया। साथ ही साथ योजना में प्रगति लाने के उद्देश्य से नोडल एजेंसी से सहयोग प्रदान करने का अनुरोध किया गया।
- योजनांतर्गत प्रगति रिपोर्ट संलग्नक - 19 के माध्यम से प्रस्तुत है।
- आयुक्त एवं निदेशक, हथकरघा एवं वस्त्रोद्योग निदेशालय, उ.प्र. द्वारा योजनांतर्गत प्रगति की प्रभावी समीक्षा हेतु “हैण्डलूम वीवर्स मुद्रा पोर्टल” का निर्माण किया गया है। समस्त बैंको को योजना की प्रगति की समीक्षा हेतु Super User का USER ID एवं पासवर्ड प्रदान किया जा चुका है।

**Bankwise Progress of P.M. Weavers MUDRA Scheme (2025-26)**

S.No	Bank name	Target in 2025-26	Number of application sent to Bank in 2025-26	Number of application pending with Banks as on 31-03-2025	Number of applications rejected by Bank in 2025-26	Number of MUDRA Loan Sanctioned by Bank in 2025-26	LOAN Amount Sanctioned (Rs. In Lakh)	Total Number of applications pending with Banks [(4+5)-(6+7)]	No of Weavers to whom MUDRA Loan disbursed	LOAN Amount Disbursed (Rs. In Lakh)	No of Weavers to whom RuPay Card disbursed
1	Aryawart Bank	107	27	92	4	-	-	115	-	-	-
2	Axis Bank	-	-	5	-	-	-	5	-	-	-
3	Bank of Baroda	234	172	178	55	5	4.80	289	5	4.80	-
4	Bank of India	129	41	111	4	-	-	148	-	-	-
5	Bank of Maharashtra	2	5	-	-	-	-	5	-	-	-
6	Baroda UP Bank	249	166	154	49	8	4.00	263	6	3.00	-
7	Canara Bank	159	80	306	31	1	2.00	354	1	2.00	-
8	Central Bank of India	145	99	155	8	32	16.00	214	-	-	-
9	District Co-operative Bank	-	-	-	-	-	-	-	-	-	-
10	Federal Bank	-	-	1	1	-	-	-	-	-	-
11	HDFC Bank	51	-	6	2	-	-	4	-	-	-
12	ICICI Bank	1	-	1	-	-	-	1	-	-	-
13	IDBI Bank	-	1	3	-	-	-	4	-	-	-
14	Indian Bank	145	90	165	24	-	-	231	-	-	-
15	Indian Overseas Bank	31	23	4	4	-	-	23	-	-	-
16	Indian Post Payment Bank	-	1	1	-	-	-	2	-	-	-
17	Jammu & Kashmir Bank	-	-	4	4	-	-	-	-	-	-
18	Karnataka Bank	-	-	-	-	-	-	-	-	-	-
19	Kotak Mahindra Bank	-	1	-	-	-	-	1	-	-	-
20	Prathama UP Gramin Bank	230	98	248	43	29	26.00	274	29	26.00	-
21	Punjab & Sindh Bank	11	5	2	1	-	-	6	-	-	-
22	Punjab National Bank	337	114	370	106	3	5.70	375	3	5.70	-
23	State Bank of India	292	83	482	69	4	2.00	492	2	1.00	-
24	UCO Bank	13	20	36	4	4	2.00	48	-	-	-
25	Union Bank of India	364	141	268	39	-	-	370	-	-	-
		2,500	1,167	2,592	448	86	62.50	3,224	46	42.50	-

**स्टैंड अप इण्डिया योजना**  
**Stand Up India Scheme (SUI)**

- माननीय प्रधानमंत्री, भारत सरकार द्वारा दिनांक 05.04.2016 को स्टैंड अप इण्डिया योजना का शुभारम्भ किया गया। इस योजना का उद्देश्य ग्रीनफील्ड उद्यम स्थापित करने के लिए अनुसूचित जाति या अनुसूचित जनजाति एवं महिला उद्यमियों को ₹ 10 लाख से अधिक व ₹ 1 करोड़ तक का ऋण उपलब्ध कराना है। इस योजनांतर्गत प्रत्येक बैंक शाखा को एक अनुसूचित जाति/जनजाति एवं एक महिला उद्यमी को ऋण उपलब्ध कराने का लक्ष्य निर्धारित किया गया है।
- स्टैंड अप इण्डिया पोर्टल, [www.standupmitra.in](http://www.standupmitra.in), अनुसूचित जाति/ जनजाति एवं महिला उद्यमियों द्वारा उद्यम प्रवर्तन को बढ़ावा देने के लिए 3 स्तम्भों पर आधारित डिजिटल प्लेटफार्म प्रदान करता है जो निम्नलिखित है :
  - 1) प्रारम्भिक सहायता
  - 2) वित्त पोषण के सूचना उपलब्ध कराना
  - 3) क्रेडिट गारंटी
- भारत सरकार के उक्त पोर्टल पर सभी जानकारी उपलब्ध है तथा सभी स्टैकहोल्डर्स द्वारा इस पोर्टल के माध्यम से ही योजना की जानकारी/ प्रगति रिपोर्ट इत्यादि का अपडेशन अनिवार्य है इसीलिए समस्त सदस्य बैंको एवं अग्रणी जिला प्रबन्धको से अनुरोध है कि प्रत्येक लोन एप्लिकेशन का स्टेटस पोर्टल पर अवश्य अपडेट करे जिससे योजनान्तर्गत सही प्रगति पोर्टल पर परिलक्षित हो सके। इसी क्रम में यह भी अवगत कराना है कि प्रत्येक संवितरण (disbursement) / पुनर्भुगतान (repayment) के बाद बैंक शाखाएं सम्बन्धित खाते में इसका अद्यतन (updatation) अवश्य करें।
- वित्त मंत्रालय, भारत सरकार द्वारा योजना के संचालन से सम्बन्धित निम्न संशोधन किये गये है :
  - ❖ योजनांतर्गत आवेदनकर्ता द्वारा व्यावसायिक ईकाई की परियोजना लागत को 25% से कम करते हुए 15% तक किया जाना
  - ❖ योजनांतर्गत कृषि सम्बद्ध गतिविधियों यथा रेशम पालन, मधुमक्खी पालन, एग्री क्लीनिक एग्री बिजनेस, खाद्य एवं प्रसंशकरण ईकाईयों इत्यादि तथा इन गतिविधियों को सहायता प्रदान करने वाली सेवाओं को भी लाभांशित किया जाना।
- योजना के अंतर्गत बैंकवार व जनपदवार अद्यतन प्रगति संलग्नक - 20 (a) व 20 (b) के द्वारा प्रस्तुत है जिसके अनुसार प्रदेश के लिए आवंटित कुल लक्ष्य -34,386- के सापेक्ष क्रमशः -29,453- एवं -21,891- आवेदन पत्रों में ऋण स्वीकृत एवं वितरण की कार्यवाही पूर्ण की जा चुकी है।
- योजनांतर्गत हमारा प्रदेश भारतवर्ष में प्रथम स्थान पर है।
- योजनांतर्गत संक्षेप में अद्यतन प्रगति निम्नानुसार है:

(धनराशि करोड़ में)

बैंक	शाखाओं की संख्या	लक्ष्य @ 2 प्रति शाखा	स्वीकृत		वितरित	
			संख्या	राशि	संख्या	राशि
सार्वजनिक क्षेत्र बैंक	10813	21626	25452	5179.32	18556	3082.70
प्राइवेट बैंक	2055	4110	1697	466.86	1348	385.40
क्षेत्रीय ग्रामीण बैंक	4325	8650	2302	449.68	1986	328.65
<b>कुल योग</b>	<b>17193</b>	<b>34386</b>	<b>29453</b>	<b>6096.87</b>	<b>21891</b>	<b>3796.85</b>

## Bank-wise Progress Under Stand-up India Scheme from 05.04.2016 to 31.03.2026

(Amt in Crores)

Sr. No.	Bank Name	No of Branches	Target @ 2 per branch	No. of A/Cs Sanctioned	Sanctioned Amount	No. of A/Cs disbursed	Disbursement Amount
1	BANK OF BARODA	1343	2686	3229	630.08	3088	533.80
2	BANK OF INDIA	543	1086	1387	252.71	1012	159.85
3	BANK OF MAHARASHTRA	151	302	185	37.05	157	27.87
4	CANARA BANK	1147	2294	2267	458.87	1973	368.04
5	CENTRAL BANK OF INDIA	580	1160	3287	780.74	1874	296.06
6	INDIAN BANK	1083	2166	1189	267.16	1020	207.88
7	INDIAN OVERSEAS BANK	256	512	499	98.02	496	88.80
8	PUNJAB AND SIND BANK	237	474	765	174.40	759	159.60
9	PUNJAB NATIONAL BANK	1661	3322	4047	840.88	4033	571.26
10	STATE BANK OF INDIA	2333	4666	6191	1146.02	2923	421.42
11	UCO BANK	309	618	638	153.38	631	146.15
12	UNION BANK OF INDIA	1170	2340	1768	340.01	590	101.97
	<b>PUBLIC SECTOR BANKS TOTAL</b>	<b>10813</b>	<b>21626</b>	<b>25452</b>	<b>5179.32</b>	<b>18556</b>	<b>3082.70</b>
13	Uttar Pradesh Gramin Bank	4325	8650	2302	449.68	1986	328.65
	<b>RRB TOTAL</b>	<b>4325</b>	<b>8650</b>	<b>2302</b>	<b>449.68</b>	<b>1986</b>	<b>328.65</b>
14	HDFC BANK LTD	942	1884	969	216.24	666	155.57
15	ICICI BANK LTD	470	940	298	120.85	292	117.81
16	IDBI BANK LTD	119	238	67	15.02	46	8.32
17	INDUSIND BANK LIMITED	189	378	69	14.35	69	11.64
18	KARUR VYSYA BANK	7	14	4	1.02	4	1.02
19	KOTAK MAHINDRA BANK	144	288	171	57.32	152	49.64
20	THE FEDERAL BANK LTD	31	62	2	0.73	2	0.73
21	THE JAMMU AND KASHMIR BANK LTD	17	34	1	0.10	1	0.10
22	THE NAINITAL BANK LIMITED	46	92	4	1.68	4	1.00
23	YES BANK LTD	90	180	112	39.57	112	39.57
	<b>PRIVATE BANKS TOTAL</b>	<b>2055</b>	<b>4110</b>	<b>1697</b>	<b>466.86</b>	<b>1348</b>	<b>385.40</b>
	<b>Grand Total</b>	<b>17193</b>	<b>34386</b>	<b>29453</b>	<b>6096.87</b>	<b>21891</b>	<b>3796.85</b>

Source: Stand Up India Portal

Agenda No. 2					
Annexure - 20 (b)					
District - wise Progress Under Stand-up India Scheme from 05.04.2016 to 31.03.2026					
(Amt in Crores)					
Sr. No.	District Name	No. of A/Cs Sanctioned	Sanctioned Amount	No. of A/Cs disbursed	Disbursement Amount
1	Agra	1495	317.71	1274	229.09
2	Aligarh	838	172.16	712	121.70
3	Ambedkar Nagar	268	50.20	186	26.26
4	Amethi	239	51.01	192	33.38
5	Amroha	160	32.68	131	17.05
6	Auraiya	209	32.64	107	14.49
7	Ayodhya	478	96.45	349	51.67
8	Azamgarh	374	66.57	229	36.29
9	Baghpat	133	25.20	110	19.40
10	Bahraich	152	35.25	98	19.41
11	Ballia	340	72.83	264	35.37
12	Balrampur	72	12.58	60	7.55
13	Banda	128	28.02	80	13.05
14	Barabanki	268	51.63	179	31.17
15	Bareilly	697	147.89	585	101.96
16	Basti	289	58.33	176	29.17
17	Bhadohi	217	40.18	135	21.65
18	Bijnor	352	70.03	323	47.21
19	Budaun	261	45.69	200	25.41
20	Bulandshahr	538	97.30	449	64.21
21	Chandauli	235	44.76	160	27.06
22	Chitrakoot	49	8.68	28	3.05
23	Deoria	500	97.78	384	48.09
24	Etah	179	32.41	141	21.51
25	Etawah	250	49.61	147	24.97
26	Farrukhabad	224	41.61	134	19.74
27	Fatehpur	254	51.30	210	35.43
28	Firozabad	246	47.75	198	33.43
29	Gautam Buddha Nagar	898	219.31	665	142.62
30	Ghaziabad	1100	267.54	872	187.60
31	Ghazipur	365	71.24	173	33.21
32	Gonda	206	38.04	148	22.27
33	Gorakhpur	883	199.92	639	127.47
34	Hamirpur	95	21.40	80	12.29
35	Hapur	238	53.36	194	42.67
36	Hardoi	296	61.18	262	39.69
37	Hathras	211	43.67	172	27.41
38	Jalaun	112	24.01	95	15.46
39	Jaunpur	354	62.15	193	30.56
40	Jhansi	506	103.86	386	58.42
41	Kannauj	112	19.85	67	11.60
42	Kanpur Dehat	130	26.54	101	16.24
43	Kanpur Nagar	2036	434.44	1261	237.47
44	Kasganj	120	24.29	92	15.45
45	Kaushambi	79	14.08	56	9.05
46	Lakhimpur Kheri	265	55.04	228	32.71
47	Kushi Nagar	234	46.78	124	22.12
48	Lalitpur	175	37.33	145	23.48
49	Lucknow	2047	450.26	1437	278.09
50	Mahoba	60	12.23	50	9.67
51	Maharajganj	250	51.44	169	30.72
52	Mainpuri	182	33.11	112	18.25
53	Mathura	700	130.60	540	86.49
54	Mau	237	47.78	161	29.96
55	Meerut	970	218.54	734	149.86
56	Mirzapur	245	47.72	182	31.90
57	Moradabad	607	131.14	486	85.08
58	Muzaffarnagar	460	87.77	358	59.72
59	Pilibhit	151	28.18	112	16.49
60	Pratapgarh	315	52.46	268	37.38
61	Prayagraj	984	213.84	746	140.59
62	Raebareli	450	88.65	378	57.75
63	Rampur	157	35.82	137	21.50
64	Saharanpur	485	92.57	387	63.06
65	Sambhal	96	19.14	82	10.18
66	Sant Kabir Nagar	189	36.97	126	19.19
67	Shahjahanpur	244	44.99	156	24.34
68	Shamli	132	22.30	95	13.53
69	Shrawasti	37	5.42	34	3.63
70	Siddhartha Nagar	147	29.96	95	12.52
71	Sitapur	192	35.88	153	23.22
72	Sonbhadra	200	38.91	152	26.86
73	Sultanpur	376	68.21	293	42.59
74	Unnao	213	41.86	164	24.19
75	Varanasi	1467	328.85	1090	213.40
<b>Grand Total</b>		<b>29453</b>	<b>6096.87</b>	<b>21891</b>	<b>3796.75</b>

Source: Stand Up India Portal

## एक जनपद एक उत्पाद वित्त पोषण हेतु सहायता योजना

### ODOP Margin Money Scheme

- उल्लिखित है कि प्रदेश सरकार द्वारा एक जनपद एक उत्पाद योजना का सृजन किया गया है। इस योजना का मुख्य उद्देश्य प्रदेश के सभी जनपदों में एक प्रमुख उत्पाद को अधिक से अधिक व्यक्तियों तक पहुँचाकर उन्हें स्वरोजगार के अवसर प्रदान करना है। प्रदेश सरकार द्वारा इस क्रम में एक विस्तृत कार्ययोजना तैयार की गयी है तथा पात्र व्यक्तियों को केन्द्र/ राज्य सरकार की विभिन्न प्रायोजित योजनाओं के माध्यम से वित्त पोषित कराया जाना प्रस्तावित है।
- प्रदेश सरकार द्वारा एक जनपद एक उत्पाद कार्यक्रम के अंतर्गत वित्त पोषण हेतु “ओ.डी.ओ.पी. मार्जिन मनी योजना” लागू की गयी है। सन्दर्भित योजना की रूपरेखा व दिशा निर्देश से समस्त सम्बन्धित को अवगत कराया जा चुका है।

आयुक्त एवं निदेशक उद्योग (ओ.डी.ओ.पी. प्रकोष्ठ), लखनऊ द्वारा वित्तीय वर्ष 2026-27 हेतु जनपदवार लक्ष्य प्रेषित किये गये हैं जिससे समस्त संबन्धित को एस.एल.बी.सी. के पत्रांक ल.अं/52/एसएलबीसी/247 दिनांक 06.05.2026 (संलग्नक - 21) द्वारा अवगत कराया जा चुका है जिसका संक्षेप में विवरण निम्नवत है :

वित्तीय वर्ष 2026-27	
भौतिक	वित्तीय
4,850	19400.00

- वित्तीय वर्ष 2025- 26 में मार्च 2026 तक योजनांतर्गत संक्षेप में प्रगति निम्नवत है -

(Amt. in Lakhs)

Target		Sanctioned		Disbursed	
Account	Amount (MM)	Account	Amount (MM)	Account	Amount (MM)
4688	14065	3074	17890	2871	17426

- प्रदेश के विभिन्न जनपदों में ओ.डी.ओ.पी. ईकाईयों को उनके उत्पादों में मूल्यवृद्धि करते हुए उन्हें अंतरराष्ट्रीय मानकों के अनुसार उत्पादित करने हेतु आधुनिक उपकरणों युक्त सामान्य सुविधा केन्द्रों की स्थापना की गयी है।
- एम.एस.एम.ई. विभाग, उ. प्र. द्वारा योजनांतर्गत बेहतर मानिट्रिंग हेतु ऑनलाइन पोर्टल <https://diupmsme.upsdc.gov.in> का निर्माण किया गया है। उक्त पोर्टल के लॉगिन एवं पासवर्ड से समस्त सम्बन्धित को एम.एस.एम.ई. विभाग द्वारा अवगत कराया जा चुका है। सभी बैंको से अनुरोध है कि पोर्टल पर उपलब्ध सूचना के अनुसार योजनांतर्गत लम्बित आवेदन पत्रों का निस्तारण यथाशीघ्र करने का कष्ट करें।
- ओ.डी.ओ.पी. मार्जिन मनी योजना के अंतर्गत जनपदवार अद्यतन स्थिति संलग्नक - 22 के माध्यम से प्रस्तुत है।



## उद्योग एवं उद्यम प्रोत्साहन निदेशालय

( ओ०डी०ओ०पी० प्रकोष्ठ ) उत्तर प्रदेश

निर्यात भवन, प्रथम तल, 8 कैन्ट रोड, कैसरबाग, लखनऊ 226001

e-mail – [odopcell@gmail.com](mailto:odopcell@gmail.com)

Website: <http://www.odopup.in>



पत्रांक: 12 /ODOP MM Target/ 2026-27

दिनांक: 16/04/2026

समस्त उपायुक्त उद्योग,  
जिला उद्योग प्रोत्साहन एवं उद्यमिता विकास केन्द्र,  
उत्तर प्रदेश।

**विषय:- “एक जनपद एक उत्पाद वित्त पोषण हेतु सहायता योजना” के अन्तर्गत वित्तीय वर्ष 2026-27 हेतु जनपदवार लक्ष्यों का निर्धारण।**

सूक्ष्म, लघु एवं मध्यम उद्यम अनुभाग के शासनादेश संख्या-13/2018/861/18-4-2018-18(विविध)/17टी0सी0। दिनांक 24.09.2018 द्वारा “एक जनपद एक उत्पाद कार्यक्रम के अन्तर्गत वित्त पोषण हेतु सहायता योजना” संचालित किये जाने की स्वीकृति प्रदान की गयी है।

उक्त शासनादेश के अनुपालन के क्रम में वित्तीय वर्ष 2026-27 के लिए जनपदवार भौतिक एवं वित्तीय लक्ष्यों का निर्धारण करते हुए आपको इस आशय से प्रेषित है कि शासनादेश में प्राविधानित प्रक्रिया/नियमों के अनुसार कार्यवाही कराना सुनिश्चित करें।

योजना के सफल एवं सुचारु रूप में क्रियान्वयन हेतु योजना के निर्धारित अन्य निर्देशों के साथ निम्न बिन्दुओं पर विशेष रूप से अनुपालन सुनिश्चित किया जायें:-

1. जनपद हेतु वित्तीय लक्ष्य ही जनपद का वास्तविक लक्ष्य है।
2. योजनान्तर्गत जनपद विशेष हेतु चिन्हित ओडीओपी उत्पाद के लिए उद्योग/सेवा/व्यवसाय क्षेत्र में बैंकों के माध्यम से ऋण उपलब्ध कराया जायेगा।
3. योजना का जनपद/परिक्षेत्र में व्यापक स्तर पर विभिन्न माध्यमों यथा-प्रिंट एवं इलेक्ट्रॉनिक मीडिया के माध्यम से निःशुल्क प्रचार-प्रसार सुनिश्चित कराया जाये।
4. समस्त उपायुक्त/परिक्षेत्रीय अपर/संयुक्त आयुक्त उद्योग का दायित्व होगा कि वह नियमित रूप से जिला उद्योग बन्धु/मण्डलीय उद्योग बन्धु की बैठकों में योजना की प्रगति समीक्षा करवाना सुनिश्चित करें।
5. ऋण वितरण के उपरान्त लाभार्थियों द्वारा स्थापित किये जाने वाले प्रोजेक्ट की स्थापना भी उपायुक्त उद्योग समय-समय पर निरीक्षण के माध्यम से सुनिश्चित करायेंगे एवं यदि किसी लाभार्थी द्वारा बैंक ऋण का दुरुपयोग किया जाता है और प्रोजेक्ट की स्थापना नहीं की जाती है तो सम्बन्धित बैंक शाखा को तत्काल सूचित करते हुए बैंक शाखा प्रबन्धक के माध्यम से नियमानुसार ऋण की वसूली/अन्य कार्यवाही की प्रक्रिया में शाखा प्रबन्धक को सहयोग करेंगे।

6. एक जनपद एक उत्पाद कार्यक्रम के अन्तर्गत वित्त पोषण हेतु सहायता योजना प्रदेश सरकार की महत्वपूर्ण योजना है, इसकी सतत् समीक्षा उद्योग एवं उद्यम प्रोत्साहन निदेशालय (ओडीओपी प्रकोष्ठ)/शासन स्तर पर की जायेगी, अतः इस हेतु यह आवश्यक है कि योजना का प्रगति विवरण योजना सम्बन्धी ई-पोर्टल पर सतत् रूप से अद्यतन करते रहें।

संलग्नक:- वित्तीय वर्ष 2026-27 हेतु लक्ष्यांक

Digitally signed by  
VIJAYENDRAPANDIAN K  
Date: 15-04-2026  
17:24:49

(के0 विजयेन्द्र पांडियन)  
आयुक्त एवं निदेशक उद्योग

पृष्ठांकन 12 / 2026-27 तद्दिनांक

प्रतिलिपि:- निम्नलिखित को सूचनार्थ एवं आवश्यक कार्यवाही हेतु प्रेषित:-

1. अपर मुख्य सचिव, सूक्ष्म, लघु एवं मध्यम उद्यम तथा निर्यात प्रोत्साहन, अनुभाग-4, उत्तर प्रदेश शासन।
2. समस्त मण्डलायुक्त, उत्तर प्रदेश।
3. समस्त जिलाधिकारी, उत्तर प्रदेश।
4. महाप्रबन्धक/संयोजक राज्य स्तरीय बैंकर्स समिति, हाउस वी-23, विभूति खण्ड, गोमती नगर, लखनऊ।
5. निदेशक, संस्थागत वित्त एवं सर्वहित बीमा निदेशालय, 16- विधानसभा मार्ग, लखनऊ।
6. समस्त अपर/संयुक्त आयुक्त उद्योग परिक्षेत्रीय कार्यालय, उत्तर प्रदेश।

आयुक्त एवं निदेशक उद्योग

ODOP MM Scheme 2026-27 Target

क्रम संख्या	जनपद का नाम	वित्तीय वर्ष 2026-27	
		वार्षिक लक्ष्य	
		भौतिक	वित्तीय
1	2	3	4
1	कानपुरनगर	365	1470.00
2	मेरठ	360	1450.00
3	गौतमबुद्धनगर	290	1170.00
4	मुरादाबाद	286	1140.00
5	बरेली	275	1100.00
6	आगरा	250	1000.00
7	गाजियाबाद	200	800.00
8	फिरोजाबाद	188	750.00
9	अलीगढ़	174	700.00
10	वाराणसी	175	700.00
11	बहराइच	125	500.00
12	बिजनौर	125	500.00
13	बुलन्दशहर	100	400.00
14	लखनऊ	100	400.00
15	अमरोहा	81	325.00
16	सहारनपुर	75	300.00
17	हापुड	75	300.00
18	भदोही	65	260.00
19	गोण्डा	65	260.00

क्रम संख्या	जनपद का नाम	वित्तीय वर्ष 2026-27	
		वार्षिक लक्ष्य	
		भौतिक	वित्तीय
1	2	3	4
20	कानपुर देहात	63	250.00
21	मुजफ्फरनगर	63	250.00
22	संतकबीरनगर	59	236.00
23	मीरजापुर	55	220.00
24	मथुरा	54	214.00
25	अम्बेडकरनगर	50	200.00
26	आज़मगढ़	48	192.00
27	देवरिया	44	177.00
28	इटावा	42	168.00
29	सिद्धार्थनगर	40	161.00
30	गोरखपुर	40	160.00
31	वाराणसी	40	160.00
32	प्रयागराज	39	154.00
33	फतेहपुर	33	132.00
34	मऊ	33	131.00
35	मैनपुरी	33	130.00
36	सम्भल	31	125.00
37	उन्नाव	31	123.00
38	अमेठी	30	119.00

क्रम संख्या	जनपद का नाम	वित्तीय वर्ष 2026-27	
		वार्षिक लक्ष्य	
		भौतिक	वित्तीय
1	2	3	4
39	चन्दौली	29	114.00
40	बदायूं	28	113.00
41	रामपुर	28	110.00
42	शामली	28	110.00
43	सुल्तानपुर	28	110.00
44	बलरामपुर	26	105.00
45	हाथरस	26	105.00
46	महराजगंज	26	104.00
47	बस्ती	25	100.00
48	शाहजहांपुर	25	100.00
49	हरदोई	25	99.00
50	ललितपुर	24	95.00
51	सीतापुर	23	93.00
52	झांसी	23	92.00
53	फर्रुखाबाद	23	90.00
54	प्रतापगढ़	21	82.00
55	जालौन	20	79.00
56	वागपत	20	78.00
57	औरैया	18	73.00

क्रम संख्या	जनपद का नाम	वित्तीय वर्ष 2026-27	
		वार्षिक लक्ष्य	
		भौतिक	वित्तीय
1	2	3	4
58	एटा	18	70.00
59	कौशाम्बी	18	70.00
60	रायबरेली	17	68.00
61	कन्नौज	17	67.00
62	पीलीभीत	15	61.00
63	अयोध्या	15	60.00
64	लखीमपुर- खीरी	15	59.00
65	कासगंज	12	47.00
66	गाजीपुर	9	36.00
67	चित्रकूट	8	31.00
68	बलिया	7	28.00
69	महोवा	6	25.00
70	सोनभद्र	6	23.00
71	कुशीनगर	6	22.00
72	बांदा	4	16.00
73	ध्वावस्ती	3	13.00
74	हमीरपुर	3	13.00
75	जौनपुर	3	12.00
योग		4850	19400.00

## Bank wise Status of Progress under ODOP Margin Money Scheme as on 31.03.2026 FY: 2025-26

(Amount in Lakh)

Sr. No.	Bank	Target		Sent		Sanctioned		Disbursed		% Ach		Rejected		Cumm Pendency	
		No.	M.M.	No.	M.M.	No.	M.M.	No.	M.M.	No.	M.M.	No.	M.M.	Sanction	Disb
1	Punjab National Bank	553	1669	1209	4366	534	2086	454	1853	82%	111%	485	1649	777	223
2	Uttar Pradesh Gramin Bank	616	1853	832	2165	368	1004	344	939	56%	51%	536	1258	148	178
3	Bank of Baroda	405	1178	808	3437	339	1871	312	1779	77%	151%	341	1069	667	191
4	Union Bank of India	284	808	542	2306	271	1297	261	1195	92%	148%	187	588	439	115
5	State Bank of India	596	1754	1170	4234	262	1281	248	1361	42%	78%	648	1905	599	166
6	Canara Bank	390	1157	614	2786	269	1368	233	1292	60%	112%	203	693	579	125
7	Central Bank of India	206	598	320	1272	154	854	161	948	78%	158%	126	418	157	62
8	Axis Bank	121	368	186	2323	147	2000	144	1933	119%	525%	26	299	152	12
9	Indian Bank	265	773	482	2131	135	831	132	879	50%	114%	347	988	333	74
10	Bank of India	186	563	282	954	101	410	106	456	57%	81%	129	359	162	43
11	Hdfc Bank Ltd	190	606	217	2244	100	1200	99	1210	52%	200%	42	309	220	23
12	Icici Bank Ltd	137	429	118	1705	78	1203	78	1204	57%	281%	3	34	92	8
13	Indian Overseas Bank	103	319	180	732	68	367	63	337	61%	106%	55	182	128	24
14	Uco Bank	109	325	176	753	71	263	60	218	55%	67%	63	279	118	24
15	Idbi Bank Ltd	43	133	64	393	35	224	43	294	100%	220%	18	96	40	6
16	Kotak Mahindra Bank Ltd	41	136	54	818	32	531	31	511	76%	376%	5	52	66	6
17	Bank of Maharashtra	71	227	73	366	32	175	31	157	44%	69%	32	173	56	7
18	Punjab And Sind Bank	98	306	82	430	29	184	23	135	23%	44%	47	177	75	22
19	Idfc First Bank Ltd	19	62	19	337	13	228	13	228	68%	370%	0	0	13	0
20	Yes Bank Ltd.	30	102	14	221	9	145	8	130	27%	127%	0	0	22	8
21	The Jammu & Kashmir Bank Ltd	6	20	16	119	5	34	5	35	83%	174%	5	31	15	1
22	Indusind Bank Limited	33	99	5	97	4	78	4	78	12%	79%	0	0	4	1
23	Au Small Finance Bank	6	22	2	30	3	40	3	40	50%	182%	0	0	1	4
24	Bandhan Bank	57	167	4	39	2	35	2	35	4%	21%	0	0	3	0
25	Karnataka Bank	6	17	3	13	2	11	2	11	33%	66%	0	0	3	1
26	The Nainital Bank Limited	20	73	5	28	2	8	2	8	10%	11%	0	0	5	2
27	South Indian Bank	3	11	1	20	1	20	1	20	33%	182%	0	0	1	0
28	Ujjivan Small Finance Bank	10	28	1	20	1	20	1	20	10%	73%	0	0	0	0
29	The Federal Bank Ltd	6	18	1	20	1	11	1	11	17%	63%	0	0	6	0
30	UP Co-operative Bank Ltd	50	153	4	8	0	0	0	0	0%	0%	4	8	3	0
31	Others	28	92	10	153	6	110	6	110	21%	120%	0	0	13	0
	<b>Grand Total</b>	<b>4688</b>	<b>14065</b>	<b>7494</b>	<b>34517</b>	<b>3074</b>	<b>17890</b>	<b>2871</b>	<b>17426</b>	<b>61%</b>	<b>124%</b>	<b>3302</b>	<b>10566</b>	<b>4897</b>	<b>1326</b>

**(ग) सूक्ष्म लघु एवं मध्यम उद्यमों और किफायती आवास को अग्रिम**  
**Flow of credit to MSMEs and for affordable housing**

**सूक्ष्म लघु एवं मध्यम उद्यमों को अग्रिम (Flow of credit to MSMEs)**

भारत सरकार द्वारा सूक्ष्म, लघु एवं मध्यम उद्योगों को बढ़ावा देने के उद्देश्य से The Micro, Small and Medium Enterprises Development Act. 2006 लागू किया गया है।

सूक्ष्म, लघु और मध्यम उद्यम मंत्रालय, भारत सरकार के राजपत्र संख्या 1364 (E) दिनांक 21.03.2025 के माध्यम से सूक्ष्म, लघु और मध्यम उद्यमों के लिए मानदण्डों में संशोधन करते हुए अधिसूचना जारी की है जो दिनांक 01.04.2025 से प्रभावी है। संशोधित अधिनियम के अंतर्गत सूक्ष्म, लघु एवं मध्यम उद्योगों को निम्नानुसार परिभाषित किया गया है :-

विवरण	ईकाईयों में प्लांट एवं मशीनरी क्षेत्र में निवेश	वित्तीय वर्ष के दौरान अधिकतम टर्नओवर
सूक्ष्म उद्योग	रु 2.50 करोड़ तक	रु 10 करोड़ तक
लघु उद्योग	रु 2.50 करोड़ से ऊपर एवं रु 25 करोड़	रु 10 करोड़ से ऊपर एवं रु 100 करोड़
मध्यम उद्योग	रु 25 करोड़ से ऊपर एवं रु 125 करोड़	रु 100 करोड़ से ऊपर एवं रु 500 करोड़

बैंकवार सूक्ष्म एवं लघु उद्योगों की मार्च 2026 तक की अद्यतन प्रगति रिपोर्ट संलग्नक - 23 के माध्यम से परिलक्षित की गयी है।

उल्लेखनीय है कि भारतीय रिजर्व बैंक द्वारा इस सेक्टर की सघन समीक्षा नियमित रूप से Empowered Committee on MSME के माध्यम से की जा रही है।

**SIDBI की CGTMSE योजना**

भारत सरकार, सूक्ष्म, लघु उद्योग मंत्रालय एवं सिडबी के संयुक्त पहल से CGTMSE योजना चल रही है। CGTMSE देश में कार्यरत सूक्ष्म एवं लघु वर्ग की उद्योग इकाईयों द्वारा सदस्य बैंको से प्राप्त ऋण राशि की क्षति पूर्ति करती है। CGTMSE ने सूक्ष्म एवं लघु वर्ग की इकाईयों को प्रदत्त राशि की प्रतिभूति जारी करने हेतु वसूली की व्यवस्था में परिवर्तन किया है। ताकि ऐसे उद्योगों को प्रोत्साहन मिले जो ऋण राशि का दुरुपयोग नहीं करते हैं।

यहाँ यह भी उल्लेख करना समीचीन होगा कि इस योजनांतर्गत उत्तर प्रदेश का सम्पूर्ण भारत में प्रथम स्थान है। इसी क्रम में बैंकों द्वारा SIDBI की CGTMSE योजना के अंतर्गत लघु उद्यमियों को कवरेज प्रदान किया जाना चाहिए। अवगत कराना है कि भारत सरकार द्वारा बजट घोषणा के तहत CGTMSE द्वारा 18.03.2025 को CGTMSE गारंटी कवरेज को रु 5 करोड़ से बढ़ाकर रु 10 करोड़ कर दिया गया है जो 1 अप्रैल 2025 से लागू किया गया है।

नोडल एजेंसी सिडबी से प्राप्त मार्च 2026 की प्रदेशवार व जनपदवार सूची संलग्नक - 24 से 26 के माध्यम से प्रस्तुत की गयी है।

**BANK WISE TOTAL ACP - MSME Outstanding FY 2025-26 AS ON 31.03.2026**

Sr. No.	Name of Bank	No. in Actual and Amount in Rs.Crore											
		Micro Enterprises (Manufacturing + Service) (Including Khadi & Village Industries)		Small Enterprises (Manufacturing + Service)		Medium Enterprises (Manufacturing + Service)		Other finance to MSMEs (As indicated in Master Direction on PSL)		Out of Other finance to MSMEs above, loans upto 50 crores to Start-ups		Total MSMEs (PS)	
		A/c	Amt	A/c	Amt	A/c	Amt	A/c	Amt	A/c	Amt	A/c	Amt
1	BANK OF BARODA	383662	15051.04	2107	2828.10	386	1811.94	0	0.00	0	0.00	386155	19691.08
2	BANK OF INDIA	165809	5884.62	1749	2437.11	889	905.47	0	0.00	0	0.00	168447	9227.20
3	CANARA BANK	169983	9901.35	7243	3402.73	598	840.99	1826	334.66	0	0.00	179650	14479.72
4	CENTRAL BANK OF INDIA	82926	5058.21	1806	1250.84	50	150.01	123	163.64	0	0.00	84905	6622.70
5	INDIAN BANK	123512	9467.29	2605	3450.86	278	1465.28	0	0.00	0	0.00	126395	14383.44
6	PUNJAB NATIONAL BANK	365371	17535.80	10341	7352.75	1201	4148.60	0	0.00	0	0.00	376913	29037.16
7	UNION BANK OF INDIA	225092	10331.67	3745	4097.74	327	1975.48	0	0.00	0	0.00	229164	16404.89
8	STATE BANK OF INDIA	196033	17600.37	7311	7276.99	1447	6709.40	134239	1834.64	0	0.00	339030	33401.40
	<b>TOTAL LEAD BANKS</b>	<b>1712388</b>	<b>90830.35</b>	<b>36907</b>	<b>32097.13</b>	<b>5176</b>	<b>18007.18</b>	<b>2312.93</b>	<b>0</b>	<b>0</b>	<b>0</b>	<b>1890659</b>	<b>143247.60</b>
9	BANK OF MAHARASHTRA	13676	1045.95	277	470.68	23	185.80	0	0.00	0	0.00	13976	1702.42
10	INDIAN OVERSEAS BANK	30683	1692.71	236	366.34	56	224.53	0	0.00	0	0.00	30975	2283.59
11	PUNJAB AND SIND BANK	30796	1899.62	334	763.09	21	76.76	0	0.00	0	0.00	31151	2739.47
12	UCO BANK	53197	2351.95	867	1472.32	17	82.97	0	0.00	0	0.00	54081	3907.24
	<b>TOTAL NON LEAD BANKS</b>	<b>128352</b>	<b>6990.23</b>	<b>1714</b>	<b>3072.44</b>	<b>117</b>	<b>570.05</b>	<b>0</b>	<b>0.00</b>	<b>0</b>	<b>0.00</b>	<b>130183</b>	<b>10632.72</b>
	<b>TOTAL PUBLIC SECTOR BANKS</b>	<b>1840740</b>	<b>97820.58</b>	<b>38621</b>	<b>35169.57</b>	<b>5293</b>	<b>18577.24</b>	<b>2312.93</b>	<b>0</b>	<b>0</b>	<b>0</b>	<b>2020842</b>	<b>153880.31</b>
13	AXIS BANK	26085	7305.26	6749	6616.03	1187	2733.07	0	0.00	0	0.00	34021	16654.36
14	BANDHAN BANK	228012	1718.34	322	110.58	105	70.19	2	7.89	0	0.00	228441	1906.99
15	FEDERAL BANK	1343	153.95	257	369.83	103	151.15	0	0.00	0	0.00	1703	674.93
16	HDFC BANK	169258	28863.06	27233	21452.59	6398	9797.87	0	0.00	0	0.00	202889	60113.52
17	ICICI BANK	38766	13940.58	11559	11370.40	2365	3060.83	0	0.00	0	0.00	52690	28371.81
18	IDBI BANK	9304	1091.11	174	348.72	11	50.95	0	0.00	0	0.00	9489	1490.77
19	INDUSIND BANK	150590	4663.39	2198	837.74	200	221.57	0	0.00	0	0.00	152988	5722.70
20	J & K BANK	1058	108.09	106	91.72	18	108.31	0	0.00	0	0.00	1182	308.12
21	KARNATAKA BANK	259	63.78	76	47.83	44	25.63	0	0.00	0	0.00	379	137.24
22	KOTAK MAHINDRA BANK	51796	4334.40	4502	3114.15	1024	1503.14	0	0.00	0	0.00	57322	8951.69
23	SOUTH INDIAN BANK	142	35.16	47	48.83	4	9.42	0	0.00	0	0.00	193	93.41
24	YES BANK	8848	2176.20	1807	1980.86	462	1182.38	0	0.00	2	2.84	11117	5339.44
25	THE NAINITAL BANK LTD	2029	156.06	43	33.20	5	3.70	0	0.00	0	0.00	2077	192.95
26	CSB BANK LIMITED	23	32.20	26	66.75	10	68.84	0	0.00	0	0.00	59	167.78
27	RBL BANK	287	144.74	47	55.09	7	49.67	0	0.00	0	0.00	341	249.51
28	IDFC FIRST BANK	14926	1430.07	1047	563.09	183	51.33	0	0.00	0	0.00	16156	2044.48
	<b>TOTAL PRIVATE SECTOR BANKS</b>	<b>702726</b>	<b>66216.40</b>	<b>56193</b>	<b>47107.37</b>	<b>12126</b>	<b>19088.05</b>	<b>2</b>	<b>7.89</b>	<b>2</b>	<b>2.84</b>	<b>771047</b>	<b>132419.72</b>
	<b>TOTAL COMM. BANKS</b>	<b>2543466</b>	<b>164036.98</b>	<b>94814</b>	<b>82276.94</b>	<b>17419</b>	<b>37665.29</b>	<b>136190</b>	<b>2320.82</b>	<b>2</b>	<b>2.84</b>	<b>2791889</b>	<b>286300.03</b>
29	UTTAR PRADESH GRAMIN BANK	610351	8859.13	47	0.63	0	0.00	118945	1042.49	0	0.00	729343	9902.25
	<b>TOTAL REGIONAL RURAL BANKS</b>	<b>610351</b>	<b>8859.13</b>	<b>47</b>	<b>0.63</b>	<b>0</b>	<b>0.00</b>	<b>118945</b>	<b>1042.49</b>	<b>0</b>	<b>0.00</b>	<b>729343</b>	<b>9902.25</b>
	<b>TOTAL COMM. BANKS + TOTAL RRB</b>	<b>3153817</b>	<b>172896.11</b>	<b>94861</b>	<b>82277.57</b>	<b>17419</b>	<b>37665.29</b>	<b>255135</b>	<b>3363.32</b>	<b>2</b>	<b>2.84</b>	<b>3521232</b>	<b>296202.28</b>
30	U P COOP BANK LTD	538	8.88	111	1.42	254	143.83	2393	34.20	0	0.00	3296	188.32
31	U P S G V BANK LTD	0	0.00	0	0.00	0	0.00	0	0.00	0	0.00	0	0.00
	<b>TOTAL CO-OPERATIVE SECTOR BANKS</b>	<b>538</b>	<b>8.88</b>	<b>111</b>	<b>1.42</b>	<b>254</b>	<b>143.83</b>	<b>2393</b>	<b>34.20</b>	<b>0</b>	<b>0.00</b>	<b>3296</b>	<b>188.32</b>
32	AU SMALL FIN. BANK	42339	1706.24	236	351.54	12	64.10	0	0.00	0	0.00	42587	2121.88
33	EQUITAS SMALL FIN. BANK	5655	275.32	88	17.62	78	11.62	0	0.00	0	0.00	5821	304.57
34	JANA SMALL FIN. BANK	24919	401.95	82	46.74	2	0.42	0	0.00	0	0.00	25003	449.11
35	UJIVAN SMALL FIN. BANK	100920	572.16	48	27.89	15	1.37	0	0.00	0	0.00	100983	601.42
36	UTKARSH SMALL FIN. BANK	15574	1152.45	191	92.19	3	6.32	9	1.25	0	0.00	15777	1252.21
37	SHIVALIK SMALL FINANCE BANK	8457	989.42	170	70.91	11	34.15	0	0.00	0	0.00	8638	1094.47
38	UNITY SMALL FINANCE BANK	3688	59.69	183	35.76	11	2.07	0	0.00	0	0.00	3882	97.51
39	SURYODAY SMALL FIN. BANK	11684	148.02	103	17.70	26	3.37	0	0.00	0	0.00	11813	169.09
	<b>TOTAL SMALL FINANCE BANK</b>	<b>213236</b>	<b>5305.24</b>	<b>1101</b>	<b>660.35</b>	<b>158</b>	<b>123.43</b>	<b>9</b>	<b>1.25</b>	<b>0</b>	<b>0.00</b>	<b>214504</b>	<b>6090.26</b>
	<b>TOTAL TOTAL</b>	<b>3367591</b>	<b>178210.22</b>	<b>96073</b>	<b>82939.34</b>	<b>17831</b>	<b>37932.54</b>	<b>257537</b>	<b>3398.76</b>	<b>2</b>	<b>2.84</b>	<b>3739032</b>	<b>302480.86</b>

Agenda No. 2  
Annexure - 22

**CGTMSE - ALL INDIA GUARANTEE APPROVED**

Cumulative as on 31.03.2026

Sr. No.	STATES / UTs	No. of Guarantees Approved	Amount Approved (In Crore)
1	ANDAMAN AND NICOBAR ISLANDS	6,579	778.19
2	ANDHRA PRADESH	9,90,174	41667.29
3	ARUNACHAL PRADESH	14,587	1880.32
4	ASSAM	3,35,162	27422.60
5	BIHAR	7,70,136	54073.66
6	CHANDIGARH	47,703	6554.27
7	CHHATTISGARH	2,07,469	20228.94
8	DELHI	2,81,620	56441.07
9	GOA	46,375	4553.02
10	GUJARAT	6,69,743	117737.55
11	HARYANA	3,41,311	49450.48
12	HIMACHAL PRADESH	1,68,159	13823.82
13	JAMMU AND KASHMIR	3,61,060	15122.95
14	JHARKHAND	3,53,127	33343.51
15	KARNATAKA	9,88,086	100892.51
16	KERALA	5,85,616	36771.48
17	LADAKH	2,731	378.70
18	LAKSHADWEEP	634	21.86
19	MADHYA PRADESH	6,76,280	62636.10
20	MAHARASHTRA	11,84,394	173360.01
21	MANIPUR	20,446	1290.20
22	MEGHALAYA	21,487	1941.13
23	MIZORAM	12,777	907.98
24	NAGALAND	19,758	1443.06
25	ODISHA	5,08,353	43965.19
26	PUDUCHERRY	21,318	1625.19
27	PUNJAB	4,45,399	45717.32
28	RAJASTHAN	6,29,789	61802.69
29	SIKKIM	8,750	733.60
30	TAMIL NADU	10,55,488	101154.56
31	TELANGANA	3,96,983	48627.04
32	THE DADRA AND NAGAR HAVELI AND DAMAN AND DIU	6,967	1706.18
33	TRIPURA	47,471	2835.61
34	UTTAR PRADESH	19,74,236	142594.14
35	UTTARAKHAND	1,72,985	14367.25
36	WEST BENGAL	8,14,973	79568.42
<b>TOTAL</b>		<b>1,41,88,126</b>	<b>1367417.87</b>

Note: Above data also includes data from NBFCs.

## CGTMSE - Uttar Pradesh - Guarantee Approved

Cumulative as on 31.03.2026

Sr. No.	District	No. of Guarantees Approved	Amount Approved (In Crore)
1	AGRA	1,23,354	7977.07
2	ALIGARH	29,703	2344.43
3	AMBEDKAR NAGAR	28,465	1236.93
4	AMETHI	14,115	799.29
5	AMROHA	13,048	703.89
6	AURAIYA	8,807	521.70
7	AYODHYA	28,785	1757.42
8	AZAMGARH	71,333	2580.05
9	BAGHPAT	8,251	478.16
10	BAHRAICH	14,716	999.76
11	BALLIA	25,136	1194.72
12	BALRAMPUR	13,233	558.08
13	BANDA	10,949	640.59
14	BARA BANKI	17,757	1425.03
15	BAREILLY	44,166	3371.59
16	BASTI	21,875	1182.69
17	BHADOHI	20,950	832.76
18	BIJNOR	29,060	1408.99
19	BUDAUN	18,273	1070.19
20	BULANDSHAHR	28,434	1839.16
21	CHANDAULI	21,931	961.91
22	CHITRAKOOT	6,029	303.44
23	DEORIA	24,922	1310.85
24	ETAH	9,368	598.50
25	ETAWAH	12,004	686.17
26	FARRUKHABAD	13,461	622.21
27	FATEHPUR	25,118	1365.63
28	FIROZABAD	19,488	1183.13
29	GAUTAM BUDDHA NAGAR	41,607	10316.43
30	GHAZIABAD	52,440	8928.20
31	GHAZIPUR	43,406	1660.27
32	GONDA	24,054	1140.63
33	GORAKHPUR	55,332	3997.89
34	HAMIRPUR	7,802	419.51
35	HAPUR	7,242	721.22
36	HARDOI	24,886	1332.60
37	HATHRAS	10,140	731.19
38	JALAUN	10,056	620.39
39	JAUNPUR	48,640	1974.07
40	JHANSI	27,300	1588.04
41	KANNAUJ	11,473	682.03
42	KANPUR DEHAT	14,816	1193.46
43	KANPUR NAGAR	67,560	7893.17
44	KASGANJ	3,412	196.59
45	KAUSHAMBI	14,116	560.34
46	KHERI	16,644	1002.41
47	KUSHINAGAR	21,610	1187.82
48	LALITPUR	11,486	503.91
49	LUCKNOW	1,08,689	15715.31
50	MAHOBA	5,383	365.49
51	MAHRAJGANJ	17,483	1092.16
52	MAINPURI	9,825	692.24
53	MATHURA	24,638	1814.52
54	MAU	22,641	965.64
55	MEERUT	41,058	3936.99
56	MIRZAPUR	28,955	1424.76
57	MORADABAD	46,096	2388.11
58	MUZAFFARNAGAR	33,524	2038.51
59	PILIBHIT	13,767	714.28
60	PRATAPGARH	25,097	1271.04
61	PRAYAGRAJ	61,861	4564.47
62	RAE BARELI	34,144	2075.08
63	RAMPUR	20,251	1049.22
64	SAHARANPUR	39,419	1885.41
65	SAMBHAL	7,001	508.59
66	SANT KABIR NAGAR	11,244	607.82
67	SHAHJAHANPUR	19,528	1168.00
68	SHAMLI	6,754	302.82
69	SHRAWASTI	5,605	230.23
70	SIDDHARTH NAGAR	15,293	677.52
71	SITAPUR	19,214	1127.71
72	SONBHADRA	16,230	1127.53
73	SULTANPUR	25,260	1482.04
74	UNNAO	19,974	1218.40
75	VARANASI	78,549	5545.74
<b>TOTAL</b>		<b>19,74,236</b>	<b>142594.14</b>

Note: Above data also includes data from NBFCs.

CGTMSE - Uttar Pradesh - Guarantee Approved			
FY 2025-26 till 31.03.2026			
Sr. No.	District	No. of Guarantees Approved	Amount Approved (In Crore)
1	AGRA	14,351	1698.75
2	ALIGARH	7,733	737.02
3	AMBEDKAR NAGAR	11,143	492.16
4	AMETHI	6,604	347.99
5	AMROHA	4,268	237.12
6	AURAIYA	3,426	180.12
7	AYODHYA	8,660	541.06
8	AZAMGARH	16,971	766.62
9	BAGHPAT	2,309	152.90
10	BAHRAICH	5,940	386.90
11	BALLIA	7,952	386.94
12	BALRAMPUR	4,011	182.16
13	BANDA	3,806	197.12
14	BARA BANKI	5,507	425.16
15	BAREILLY	10,735	1164.04
16	BASTI	6,458	416.27
17	BHADOHI	5,742	270.04
18	BIJNOR	7,184	447.33
19	BUDAUN	4,580	386.10
20	BULANDSHAHR	7,382	610.61
21	CHANDAULI	6,355	298.65
22	CHITRAKOOT	1,962	96.43
23	DEORIA	7,777	470.20
24	ETAH	3,924	228.45
25	ETAWAH	4,485	259.57
26	FARRUKHABAD	4,266	236.63
27	FATEHPUR	8,700	483.06
28	FIROZABAD	5,333	347.71
29	GAUTAM BUDDHA NAGAR	12,136	3662.26
30	GHAZIABAD	13,673	3007.10
31	GHAZIPUR	10,233	499.08
32	GONDA	7,062	341.80
33	GORAKHPUR	13,184	1305.62
34	HAMIRPUR	2,792	139.42
35	HAPUR	2,853	290.18
36	HARDOI	8,863	462.85
37	HATHRAS	3,382	260.36
38	JALAUN	3,902	236.07
39	JAUNPUR	13,899	621.20
40	JHANSI	7,222	485.04
41	KANNAUJ	3,954	246.76
42	KANPUR DEHAT	5,954	424.40
43	KANPUR NAGAR	17,401	2535.09
44	KASGANJ	1,497	88.22
45	KAUSHAMBI	5,767	206.75
46	KHERI	5,687	350.67
47	KUSHINAGAR	7,196	428.35
48	LALITPUR	3,722	168.49
49	LUCKNOW	24,843	5399.29
50	MAHOBA	1,912	118.83
51	MAHRAJGANJ	6,566	380.23
52	MAINPURI	3,732	266.20
53	MATHURA	7,158	622.19
54	MAU	5,593	268.05
55	MEERUT	9,831	1295.84
56	MIRZAPUR	8,080	448.27
57	MORADABAD	7,621	641.47
58	MUZAFFARNAGAR	8,577	661.98
59	PILIBHIT	4,755	253.08
60	PRATAPGARH	8,120	393.07
61	PRAYAGRAJ	14,706	1389.63
62	RAE BARELI	10,885	693.02
63	RAMPUR	5,604	349.22
64	SAHARANPUR	11,150	740.01
65	SAMBHAL	1,981	216.70
66	SANT KABIR NAGAR	3,245	192.99
67	SHAHJAHANPUR	7,358	468.34
68	SHAMLI	1,720	97.28
69	SHRAWASTI	2,996	103.49
70	SIDDHARTHANAGAR	5,916	236.65
71	SITAPUR	6,693	378.55
72	SONBHADRA	4,849	356.70
73	SULTANPUR	8,910	509.18
74	UNNAO	6,157	428.79
75	VARANASI	19,891	1759.83
<b>TOTAL</b>		<b>5,46,792</b>	<b>46875.69</b>

Note: Above data also includes data from NBFCs.

**(घ) किसान क्रेडिट कार्ड एवं प्रधानमंत्री फसल बीमा योजना का क्रियावयन**  
**Implementation of Kishan Credit Card & Pradhan Mantri Fasal Beema**  
**Yojana**

**किसान क्रेडिट कार्ड (Kisan Credit Card)**

- किसान क्रेडिट कार्ड योजना बैंको द्वारा संचालित की जा रही एक अत्यंत सफल एवं प्रभावी योजना है जिसका उद्देश्य बैंक ऋण के द्वारा किसानों को उनकी कृषि की जरूरतों को समय पर पूरा करना है।

**फसली ऋण खरीफ एवं रबी & किसान क्रेडिट कार्ड - लक्ष्य 2026-27**

प्रदेश सरकार द्वारा वित्तीय वर्ष 2026-27 हेतु जनपदवार लक्ष्यों का आवंटन किया गया है। कृषि निदेशक, कृषि निदेशालय, उत्तर प्रदेश द्वारा प्राप्त वित्तीय वर्ष 2026-27 हेतु फसली ऋण खरीफ एवं रबी & किसान क्रेडिट कार्ड हेतु जनपदवार लक्ष्य की सूचना से सभी संबन्धित को एस.एल.बी.सी. के पत्रांक ल.अं/52/एसएलबीसी/247 दिनांक 06.05.2026 के माध्यम से अवगत कराया जा चुका है। (संलग्नक - 27)

के.सी.सी. वितरण हेतु वित्तीय लक्ष्य (2026-27)			(रू करोड़ में)
	खरीफ 2026	रबी 2026-27	कुल
व्यावसायिक बैंक	75058.10	125099.65	200157.75
कोऑपरेटिव बैंक	10725.00	3575.00	14300.00
कुल	85783.10	128674.65	214457.75

के.सी.सी. वितरण हेतु भौतिक लक्ष्य (2026-27)			
	नवीनीकरण (Renewal)	नये के.सी.सी. (Fresh)	कुल (Total)
व्यावसायिक बैंक	5231183	2220219	7451402
कोऑपरेटिव बैंक	658862	279781	938643
कुल	5890045	2500000	8390045

- योजनान्तर्गत मार्च 2026 तक की प्रगति संलग्नक - 28 के माध्यम से प्रस्तुत है।
- प्रस्तुत आँकड़ों के अवलोकन से यह ज्ञात होता है कि वित्तीय वर्ष 2025-26 के दौरान मार्च 2026 तक कुल -68,35,530- किसान क्रेडिट कार्ड (KCC) जारी किये गये हैं। प्रदेश में अब तक कुल -1,53,89,764- किसान क्रेडिट कार्ड जारी किये जा चुके हैं।

➤ बैंकों से प्राप्त ऑकड़ों की स्थिति के अनुसार प्रगति निम्नवत है:-

(धनराशि रू करोड़ में)

बैंक	वित्तीय वर्ष 2025-26 में जारी KCC		कुल	
	संख्या	राशि	संख्या	राशि
वाणिज्यिक बैंक	3293893	89296.81	5058240	94116.64
क्षेत्रीय ग्रामीण बैंक	3003638	47026.84	4192067	59183.33
कोआपरेटिव बैंक	537999	8179.05	6139452	12926.23
कुल योग	6835530	144502.70	15389764	166226.31

- अवगत कराना है कि प्रदेश में वित्तीय वर्ष 2025-26 में निर्धारित वार्षिक लक्ष्य 83.87 लाख (नये के.सी.सी. और नवीनीकरण) के सापेक्ष 68.35 लाख के.सी.सी. जारी किये जा चुके हैं जो आवंटित लक्ष्य का 81.50% है।
- दिनांक 04.05.2026 को माननीय कृषि मंत्री, उत्तर प्रदेश की अध्यक्षता में आयोजित बैठक के दौरान दिनांक 15.05.2026 से 31.05.2026 तक विकास खंड स्तर पर "केसीसी संतृप्तीकरण महा अभियान" संचालित किए जाने से अवगत कराया गया। अवगत कराना है कि एसएलबीसी के पत्र दिनांक 12.05.2026 के माध्यम से समस्त बैंको एवं अग्रणी जिला प्रबन्धको को विकास खंड स्तर पर शिविरो का आयोजन कर अधिक से अधिक पात्र कृषकों को नए/ नवीनीकरण किसान क्रेडिट कार्ड की सुविधा प्रदान किए जाने हेतु निर्देशित किया जा चुका है।
- कृषि एवं किसान कल्याण मंत्रालय, भारत सरकार द्वारा आगामी खरीफ अभियान 2026 (28 से 29 मई 2026) को आयोजित होने वाले राष्ट्रीय कृषि सम्मेलन के दौरान डिजिटल KCC आवेदनों को प्रोत्साहित करने के उद्देश से एक मोबाइल ऐप - KRISHIKA App की शुरुआत की है। सरकार भारत द्वारा जनसमर्थ, eKCC और कृषिका जैसे डिजिटल प्लेटफॉर्मों के माध्यम से किसानों की संस्थागत ऋण तक पहुंच को सरल एवं सुदृढ़ बनाने हेतु निरंतर पहल की जा रही है। कृषिका ऐप, जिसे किसान ऋण पोर्टल (KRP) के साथ एकीकृत किया जा रहा है, बैंकों को दोहराव वाले ऋण वितरण से बचाने तथा शाखा एवं अन्य परिचालन स्तरों पर आवेदनों की प्रभावी निगरानी एवं ट्रैकिंग में सहायता प्रदान करता है। एसएलबीसी द्वारा इससे संबन्धित विस्तृत दिशा निर्देशों से समस्त संबन्धित को अवगत कराया जा चुका है।

### राष्ट्रव्यापी साप्ताहिक "जिला स्तरीय किसान क्रेडिट कार्ड शिविर"

भारतीय अर्थव्यवस्था में पशुधन क्षेत्र का बहुत ही महत्वपूर्ण योगदान है। पशुपालन, डेयरी और मत्स्य पालन गतिविधियों से लाखों लोगों को सस्ता और पौष्टिक भोजन उपलब्ध कराने के साथ-साथ भूमिहीन, छोटे और सीमांत किसानों और महिलाओं की आय पैदा करने में भी महत्वपूर्ण भूमिका निभाता है।

पशुपालन, डेयरी और मत्स्य से संबद्ध कृषकों का किसान क्रेडिट कार्ड से संतृप्त करने हेतु कृषि मंत्रालय, भारत सरकार द्वारा राष्ट्रव्यापी साप्ताहिक "जिला स्तरीय के.सी.सी. शिविर" के रूप में एक विशेष संतृप्ति अभियान शुरू किया गया। मत्स्य पालन, पशुपालन एवं डेयरी मंत्रालय, भारत सरकार द्वारा "जिला स्तरीय के.सी.सी. शिविर" को 31.03.2025 तक के लिए बढ़ाया गया था। (शुक्रवार को अवकाश होने की स्थिति में, अभियान की तिथि गुरुवार या शनिवार, वैकल्पिक कार्य दिवस, के लिए पुनर्निर्धारित की जाएगी।)

अभियान के अंतर्गत अद्यतन प्रगति संलग्नक - 29 & 30 के माध्यम से प्रस्तुत है।

## प्रधानमंत्री फसल बीमा योजना (Prime Minister Fasal Beema Yojana - PMFBY)

- यह योजना केन्द्र सरकार द्वारा चलायी जा रही एक महत्वाकांक्षी योजना है जिसके अंतर्गत देश के कृषकों को प्राकृतिक आपदा के द्वारा होने वाली हानि से सुरक्षा प्रदान की जाती है।
- प्रधानमंत्री फसल बीमा योजना के अंतर्गत ऋणी कृषकों हेतु ऐच्छिक आधार पर योजना में सम्मिलित होने का प्राविधान किया गया है। हाँलाकि ऐसे समस्त ऋणी कृषक जो इस योजना से Opt Out होना चाहते हैं उन्हें भारत सरकार द्वारा निर्धारित आवेदन पत्र के माध्यम से सम्बन्धित बैंक शाखा में आवेदन करना होगा।
- कृषि एवं कृषक कल्याण मंत्रालय, भारत सरकार द्वारा जारी नवीनतम दिशा निर्देशों के अनुसार प्रधानमंत्री फसल बीमा योजना में कतिपय संशोधन करते हुए ऐसे ऋणी कृषक, जो इस योजना से Opt Out होना चाहते हैं, केवल एक मौसम हेतु ही Opt- Out विकल्प चुन सकते हैं तथा यह बाद के मौसम के लिए लागू नहीं होगा। उक्त नवीनतम दिशानिर्देशों से सभी सम्बन्धित को एस.एल.बी.सी. द्वारा अवगत कराया जा चुका है।
- -3- वर्षों क्रमशः 2023-24, 2024-25 व 2025-26 के लिये प्रदेश में प्रधानमंत्री फसल बीमा योजना से सम्बन्धित विस्तृत दिशा-निर्देशों से समस्त सम्बन्धित को अवगत कराया जा चुका है।
- योजनांतर्गत विभिन्न बीमा कम्पनियों को आवंटित जनपदों की संशोधित स्थिति निम्नवत है :

क्र.सं.	अधिकृत बीमा कम्पनी का नाम	जनपद का नाम
1.	एग्रीकल्चरल इश्योरेंस कम्पनी ऑफ इण्डिया लि०	सहारनपुर, मुजफ्फरनगर, शामली, मेरठ, बागपत, बुलन्दशहर, गाज़ियाबाद, गौतमपुद्ध नगर, ललितपुर, हमीरपुर, हापुड़, आजमगढ़, मऊ, बलिया, गोरखपुर, महाराजगंज, देवरिया, कुशीनगर (कुल 18 जनपद)
2.	इफको टोक्यो जनरल इश्योरेंस कम्पनी लि०	बरेली, बदायुँ, शाहजहाँपुर, पीलीभीत, बिजनौर, मुरादाबाद, अमरोहा, रामपुर, सम्भल, झाँसी, महोबा अयोध्या, अम्बेडकरनगर, सुल्तानपुर, बाराबंकी, अमेठी, गोण्डा, बलरामपुर, बहराइच, श्रावस्ती (कुल 20 जनपद)
3.	यूनिवर्सल सोम्पो जनरल इश्योरेंस कम्पनी लि०	अलीगढ़, हाथरस, एटा, कासगंज, फतेहपुर, प्रयागराज, कौशाम्बी, प्रतापगढ़, बाँदा, चित्रकूट, बस्ती, सिद्धार्थनगर, संत कबीर नगर, लखनऊ, उन्नाव, रायबरेली, सीतापुर, हरदोई, लखीमपुर खीरी (कुल 19 जनपद)
4.	एच०डी०एफ०सी० जनरल इश्योरेंस कम्पनी लि०	आगरा, मथुरा, फिरोज़ाबाद, मैनपुरी, फरुक्खाबाद, कन्नौज, इटावा, औरैया, कानपुर नगर, कानपुर देहात (कुल 10 जनपद)
5.	एस.बी.आई. जनरल इश्योरेंस कम्पनी	जालौन, वाराणसी, चन्दौली, गाज़ीपुर, जौनपुर, मिर्ज़ापुर, सोनभद्र, भदोही (कुल 8 जनपद)

- रबी 2025 में फसल बीमा योजनाओं की समेकित प्रगति कृषि निदेशालय, उ.प्र. से प्राप्त की गयी है तथा एग्रीकल्चरल इश्योरेंस कम्पनी ऑफ इण्डिया लि. एवं निजी बीमा कम्पनियों द्वारा फसल बीमा योजनाओं की प्रगति संलग्नक - 31 के माध्यम से प्रस्तुत की गयी हैं जिसमें जनपदवार बीमा कवरेज एवं क्षतिपूर्ति की धनराशि/ भुगतान की स्थिति को दर्शाया गया है।

➤ वर्षवार / सीजनवार योजनांतर्गत आच्छादित कृषकों की संख्या निम्नानुसार है :

वित्तीय वर्ष	खरीफ	रबी	कुल
2018-19	31,25,465	28,99,184	60,24,649
2019-20	22,84,062	22,60,063	45,44,125
2020-21	21,71,760	19,53,534	41,25,294
2021-22	21,60,222	19,92,536	41,52,758
2022-23	23,08,487	19,50,001	42,58,488
2023-24	23,46,422	36,64,357	60,10,779
2024-25	51,43,465	45,32,827	96,76,292
2025-26	74,79,698	66,27,647	1,41,07,345

प्रेषक,

निदेशक,  
कृषि साँख्यिकी एवं फसल बीमा,  
उत्तर प्रदेश, कृषि भवन,  
लखनऊ।

सेवा में,

1. उप कृषि निदेशक  
समस्त जनपद, उत्तर प्रदेश।
2. जिला कृषि अधिकारी,  
समस्त जनपद, उत्तर प्रदेश।

पत्रांक—एस0 एफ. 84/फसली ऋण/के.सी.सी./2026-27 लखनऊ: दिनांक 20 अप्रैल, 2026

विषय— वर्ष 2026-27 के लिये किसान क्रेडिट कार्ड (KCC) एवं फसली ऋण के लक्ष्य का प्रेषण।

महोदय,

कृपया उपर्युक्त विषय के सम्बन्ध में अवगत कराना है कि विभाग द्वारा वर्ष 2026-27 हेतु जनपदवार किसान क्रेडिट कार्ड के नवीनीकरण एवं नये किसान क्रेडिट कार्ड जारी करने तथा फसली ऋण के वितरण हेतु लक्ष्यों का निर्धारण उच्च स्तर पर अनुमोदन के पश्चात कर दिया गया है जो इस पत्र के साथ संलग्न किये जा रहे हैं।

आप अवगत हैं कि आधुनिक खेती में फसली ऋण एक महत्वपूर्ण स्थान रखता है। यह कृषकों को समय से कृषि निवेश इनपुट व्यवस्था में सहायक है। यह आवश्यक है कि जिलाधिकारी की अध्यक्षता में आयोजित होने वाली डी0एल0बी0सी0 की समीक्षा बैठकों में किसान क्रेडिट कार्ड एवं फसली ऋण वितरण की नियमित समीक्षा कराते हुए लक्ष्य पूर्ति के सम्बन्ध में आवश्यक कार्यवाही करायी जाय।

अतः अनुरोध है कि जिलाधिकारी की अध्यक्षता में डी0एल0बी0सी0 की बैठक आयोजित कराते हुये के0सी0सी0 एवं फसली ऋण के लक्ष्यों से सभी बैंकर्स को अवगत कराने का कष्ट करें।

संलग्नक— यथोपरि।

भवदीया,


(सुमिता सिंह)  
निदेशक।

पत्रांक एवं दिनांक — उपरोक्तानुसार

प्रतिलिपि— निम्नलिखित को सूचनार्थ एवं आवश्यक कार्यवाही हेतु प्रेषित।

1. प्रमुख सचिव, कृषि, उत्तर प्रदेश शासन, सचिवालय, लखनऊ को सादर सूचनार्थ।
2. प्रमुख सचिव, सहकारिता, उत्तर प्रदेश शासन, सचिवालय, लखनऊ को सादर सूचनार्थ।
3. कृषि निदेशक, उत्तर प्रदेश, कृषि भवन, लखनऊ।
4. आयुक्त एवं निबन्धक, सहकारिता, उत्तर प्रदेश, लखनऊ।
5. मण्डलायुक्त, समस्त मण्डल, उत्तर प्रदेश।

6. महानिदेशक, संस्थागत वित्त एवं सर्वहित बीमा निदेशालय, 16, विधानसभा मार्ग, लखनऊ।
7. जिलाधिकारी समस्त जनपद, उ०प्र० को इस अनुरोध के साथ प्रेषित कि कृपया कृषि में फसली ऋण के महत्त्व को ध्यान में रखते हुए फसली ऋण प्राप्त करने का एक मात्र साधन "किसान क्रेडिट कार्ड" के वितरण की समीक्षा अपनी अध्यक्षता में होने वाली डी०एल०बी०सी० की बैठक में करने का कष्ट करें।
8. महाप्रबन्धक एवं संयोजक, राज्य स्तरीय बैंकर्स समिति, उ०प्र०, अंचल कार्यालय, बड़ौदा हाउस, गोमती नगर, लखनऊ को इस अनुरोध के साथ प्रेषित कि कृपया सभी बैंकों को उपलब्ध कराते हुए किसान क्रेडिट कार्ड के वितरण एवं फसली ऋण के लक्ष्यों को प्राप्त करने हेतु आवश्यक कार्यवाही करने का कष्ट करें।
9. उप महाप्रबन्धक, नाबार्ड, उ०प्र०, गोमती नगर, लखनऊ।
10. प्रबन्ध निदेशक, उ०प्र० कोऑपरेटिव बैंक, 2 महात्मा गांधी मार्ग, लखनऊ को इस अनुरोध के साथ प्रेषित कि अपने जनपदीय अधिकारियों को उक्तानुसार अवगत कराने का कष्ट करें।
11. संयुक्त कृषि निदेशक, उर्वरक, कृषि भवन, लखनऊ को संलग्नकों सहित।
12. संयुक्त कृषि निदेशक, समस्त मण्डल, उत्तर प्रदेश।
13. लीड बैंक मैनेजर, समस्त जनपद, उत्तर प्रदेश द्वारा जिला कृषि अधिकारी।

  
संयुक्त कृषि निदेशक (सां०)  
उत्तर प्रदेश।

**DISTRICT WISE AND AGENCIE WISE TARGET OF KISAN CREDIT CARDS DURING 2026-27**

S.N.	DISTRICT	←-----RENUAL-----→			←-----NEW-----→			←-----TOTAL-----→		
		CO-OP. BANK	COM. BANK	TOTAL	CO-OP. BANK	COM. BANK	TOTAL	CO-OP. BANK	COM. BANK	TOTAL
1	2	3	4	5	6	7	8	9	10	11
1	Saharanpur	17697	42359	60056	6660	17987	24647	24357	60346	84703
2	Muzaffarnagar	6633	45867	52500	5550	19477	25027	12183	65344	77527
3	Shamli	4800	29658	34458	5550	12445	17995	10350	42103	52453
4	<b>DIV.TOTAL</b>	<b>29130</b>	<b>117884</b>	<b>147014</b>	<b>17760</b>	<b>49910</b>	<b>67670</b>	<b>46890</b>	<b>167794</b>	<b>214684</b>
4	Meerut	12153	61961	74114	6660	26184	32844	18813	88145	106958
5	Bagpat	8867	45266	54133	5106	19222	24328	13973	64488	78461
6	Ghaziabad	8452	49754	58206	3774	21128	24902	12226	70882	83108
7	Hapur	4960	44741	49701	3552	18872	22424	8512	63613	72125
8	Gautambudha nag	3463	39755	43218	2886	16882	19768	6349	56637	62986
9	Bulandshahar	6483	90221	96704	3552	38312	41864	10035	128533	138568
	<b>DIV.TOTAL</b>	<b>44378</b>	<b>331698</b>	<b>376076</b>	<b>25530</b>	<b>140599</b>	<b>166129</b>	<b>69908</b>	<b>472297</b>	<b>542205</b>
10	Agra	8333	95672	104005	3552	40626	44178	11885	136298	148183
11	Firozabad	29227	58247	87474	3108	24734	27842	32335	82981	115316
12	Mainpuri	5655	61320	66975	3108	26039	29147	8763	87359	96122
13	Mathura	2177	73853	76030	3996	31361	35357	6173	105214	111387
	<b>DIV.TOTAL</b>	<b>45392</b>	<b>289092</b>	<b>334484</b>	<b>13764</b>	<b>122761</b>	<b>136525</b>	<b>59156</b>	<b>411853</b>	<b>471009</b>
14	Aligarh	10297	173229	183526	2220	73561	75781	12517	246790	259307
15	Hathras	3844	66572	70416	1998	28269	30267	5842	94841	100683
16	Etah	5233	51879	57112	2442	22030	24472	7675	73909	81584
17	KASGANJ	5478	41399	46877	2220	17580	19800	7698	58979	66677
	<b>DIV.TOTAL</b>	<b>24852</b>	<b>333079</b>	<b>357931</b>	<b>8880</b>	<b>141440</b>	<b>150320</b>	<b>33732</b>	<b>474519</b>	<b>508251</b>
18	Bareilly	17461	20825	38286	5772	8843	14615	23233	29668	52901
19	Badaun	6179	47793	53972	4662	20168	24830	10841	67961	78802
20	Shanjahanpur	20031	38054	58085	4884	16032	20916	24915	54086	79001
21	Pilibhit	3717	34202	37919	3330	14396	17726	7047	48598	55645
	<b>DIV.TOTAL</b>	<b>47388</b>	<b>140874</b>	<b>188262</b>	<b>18648</b>	<b>59439</b>	<b>78087</b>	<b>66036</b>	<b>200313</b>	<b>266349</b>
22	Bijnor	33501	113702	147203	10878	48283	59161	44379	161985	206364
23	Moradabad	7830	88060	95890	3552	37267	40819	11382	125327	136709
24	Amroha	70389	120506	190895	3330	51172	54502	73719	171678	245397
25	Sambhal	4052	73017	77069	3330	31006	34336	7382	104023	111405
26	Rampur	5032	56825	61857	6438	24130	30568	11470	80955	92425
	<b>DIV.TOTAL</b>	<b>120804</b>	<b>452110</b>	<b>572914</b>	<b>27528</b>	<b>191858</b>	<b>219386</b>	<b>148332</b>	<b>643968</b>	<b>792300</b>

*(Handwritten mark)*

S.N.	DISTRICT	RENEWAL			NEW			TOTAL		
		CO-OP. BANK	COM. BANK	TOTAL	CO-OP. BANK	COM. BANK	TOTAL	CO-OP. BANK	COM. BANK	TOTAL
27	Farrukhabad	17360	52443	69803	2220	22270	24490	19580	74713	94293
28	Kannauj	18185	44830	63015	1998	19037	21035	20183	63867	84050
29	Etawah	7225	55147	62372	3108	23290	26398	10333	78437	88770
30	Auraiya	31398	111410	142808	3108	47182	50290	34506	158592	193098
31	Kanpur Nagar	2686	51632	54318	3330	21925	25255	6016	73557	79573
32	Kanpur Dehat	2312	72407	74719	3330	30747	34077	5642	103154	108796
	<b>DIV.TOTAL</b>	<b>79166</b>	<b>387869</b>	<b>467035</b>	<b>17094</b>	<b>164451</b>	<b>181545</b>	<b>96260</b>	<b>552320</b>	<b>648580</b>
33	Prayagraj	6496	121134	127630	5500	51439	56939	11996	172573	184569
34	Kaushambi	0	27323	27323	5000	11603	16603	5000	38926	43926
35	Fatehpur	0	70460	70460	2000	29920	31920	2000	100380	102380
36	Pratapgarh	7300	93660	100960	7000	39772	46772	14300	133432	147732
	<b>DIV.TOTAL</b>	<b>13796</b>	<b>312577</b>	<b>326373</b>	<b>19500</b>	<b>132734</b>	<b>152234</b>	<b>33296</b>	<b>445311</b>	<b>478607</b>
37	Jhansi	4400	138720	143120	3774	58907	62681	8174	197627	205801
38	Lalitpur	7248	37047	44295	2220	15732	17952	9468	52779	62247
39	Jalaun	10335	80290	90625	3996	34095	38091	14331	114385	128716
	<b>DIV.TOTAL</b>	<b>21983</b>	<b>256057</b>	<b>278040</b>	<b>9990</b>	<b>108733</b>	<b>118723</b>	<b>31973</b>	<b>364790</b>	<b>396763</b>
40	Hamirpur	6355	45278	51633	2220	19227	21447	8575	64505	73080
41	Mahoba	6848	71574	78422	2220	30393	32613	9068	101967	111035
42	Banda	31541	85174	116715	3108	36169	39277	34649	121343	155992
43	Chitrakoot	8945	29646	38591	2886	12589	15475	11831	42235	54066
	<b>DIV.TOTAL</b>	<b>53689</b>	<b>231672</b>	<b>285361</b>	<b>10434</b>	<b>98378</b>	<b>108812</b>	<b>64123</b>	<b>330050</b>	<b>394173</b>
44	Varanasi	0	21038	21038	4500	8934	13434	4500	29972	34472
45	Chandauli	4907	21717	26624	4250	9222	13472	9157	30939	40096
46	Ghazipur	17728	40880	58608	3991	17359	21350	21719	58239	79958
47	Jaunpur	0	70876	70876	4000	30097	34097	4000	100973	104973
	<b>DIV.TOTAL</b>	<b>22635</b>	<b>154511</b>	<b>177146</b>	<b>16741</b>	<b>65612</b>	<b>82353</b>	<b>39376</b>	<b>220123</b>	<b>259499</b>
48	Mirzapur	10686	67000	77686	3108	28451	31559	13794	95451	109245
49	Sant Ravidas Nag	2	26731	26733	1776	11351	13127	1778	38082	39860
50	Sonbhadra	415	48902	49317	2886	20766	23652	3301	69668	72969
	<b>DIV.TOTAL</b>	<b>11103</b>	<b>142633</b>	<b>153736</b>	<b>7770</b>	<b>60568</b>	<b>68338</b>	<b>18873</b>	<b>203201</b>	<b>222074</b>
51	Azamgarh	0	145241	145241	2000	61676	63676	2000	206917	208917
52	Mau	15721	72246	87967	2220	30679	32899	17941	102925	120866
53	Ballia	0	97895	97895	4000	41570	45570	4000	139465	143465
	<b>DIV.TOTAL</b>	<b>15721</b>	<b>315382</b>	<b>331103</b>	<b>8220</b>	<b>133925</b>	<b>142145</b>	<b>23941</b>	<b>449307</b>	<b>473248</b>

S.N.	DISTRICT	RENUAL			NEW			TOTAL		
		CO-OP. BANK	COM. BANK	TOTAL	CO-OP. BANK	COM. BANK	TOTAL	CO-OP. BANK	COM. BANK	TOTAL
54	Gorakhpur	0	116497	116497	3996	49470	53466	3996	165967	169963
55	Mahrajganj	264	71627	71891	3774	30416	34190	4038	102043	106081
56	Deoria	0	199063	199063	3552	84531	88083	3552	283594	287146
57	Kushinagar	0	67610	67610	3330	28710	32040	3330	96320	99650
	<b>DIV.TOTAL</b>	<b>264</b>	<b>454797</b>	<b>455061</b>	<b>14652</b>	<b>193126</b>	<b>207778</b>	<b>14916</b>	<b>647923</b>	<b>662839</b>
58	Basti	0	81210	81210	2220	34485	36705	2220	115695	117915
59	Sant Kabir Nagar	0	77141	77141	1998	32757	34755	1998	109898	111896
60	Siddharthnagar	0	49949	49949	1332	21211	22543	1332	71160	72492
	<b>DIV.TOTAL</b>	<b>0</b>	<b>208300</b>	<b>208300</b>	<b>5550</b>	<b>88453</b>	<b>94003</b>	<b>5550</b>	<b>296753</b>	<b>302303</b>
61	Gonda	0	68091	68091	0	28914	28914	0	97005	97005
62	Balrampur	0	39005	39005	0	16563	16563	0	55568	55568
63	Bahraich	8256	73266	81522	1776	31112	32888	10032	104378	114410
64	Shrawasti	0	40282	40282	1554	17105	18659	1554	57387	58941
	<b>DIV.TOTAL</b>	<b>8256</b>	<b>220644</b>	<b>228900</b>	<b>3330</b>	<b>93695</b>	<b>97025</b>	<b>11586</b>	<b>314339</b>	<b>325925</b>
65	Lucknow	7679	52796	60475	4440	22419	26859	12119	75215	87334
66	Unnao	17392	97986	115378	4218	41609	45827	21610	139595	161205
67	Rae bareilly	6686	90422	97108	7548	38397	45945	14234	128819	143053
68	Sitapur	0	67345	67345	5994	28598	34592	5994	95943	101937
69	Hardoi	0	139540	139540	3774	59255	63029	3774	198795	202569
70	Lakhimpur Kheri	17161	82441	99602	13764	35008	48772	30925	117449	148374
	<b>DIV.TOTAL</b>	<b>48918</b>	<b>530530</b>	<b>579448</b>	<b>39738</b>	<b>225286</b>	<b>265024</b>	<b>88656</b>	<b>755816</b>	<b>844472</b>
71	Ayodhya	11550	60500	72050	2664	25691	28355	14214	86191	100405
72	Ambecker Nagar	4245	43469	47714	2664	18459	21123	6909	61928	68837
73	Sultanpur	0	59713	59713	1998	25357	27355	1998	85070	87068
74	Barabanki	55149	124750	179899	5550	52974	58524	60699	177724	238423
75	Amethi	443	63042	63485	1776	26770	28546	2219	89812	92031
	<b>DIV.TOTAL</b>	<b>71387</b>	<b>351474</b>	<b>422861</b>	<b>14652</b>	<b>149251</b>	<b>163903</b>	<b>86039</b>	<b>500725</b>	<b>586764</b>
	<b>STATE TOTAL</b>	<b>658862</b>	<b>5231183</b>	<b>5890045</b>	<b>279781</b>	<b>2220219</b>	<b>2500000</b>	<b>9,38,643</b>	<b>74,51,402</b>	<b>83,90,045</b>

139

*Handwritten signature*

कृषि सांख्यिकीय एवं फसल बीमा  
कृषि मंत्र, उत्तर प्रदेश

निदेशक  
कृषि सांख्यिकीय एवं फसल बीमा  
उत्तर प्रदेश

## Target for Crop Loan Distribution in Kharif 2026

Unit-Lakh Rs.

S.NO	Districts	Co-Operative Bank	Commercial Bank	Total
1	SAHARANPUR	50625.00	170020.16	220645.16
2	MUZAFFARNAGAR	55500.00	202611.22	258111.22
3	SHAMALI	32625.00	120468.64	153093.64
4	MEERUT	69375.00	168506.96	237881.96
5	BAGPAT	28125.00	84723.96	112848.96
6	B.SHAHAR	53250.00	215657.67	268907.67
7	GHAZIABAD	13125.00	31715.06	44840.06
8	G.BUDDHA NGR.	13500.00	26430.99	39930.99
9	HAPUD	34500.00	76152.59	110652.59
10	ALIGARH	6750.00	203228.06	209978.06
11	HATHARAS	6000.00	105457.52	111457.52
12	ETAH	9750.00	93766.92	103516.92
13	KANSHGANJ	4875.00	88819.72	93694.72
14	AGRA	7500.00	211156.63	218656.63
15	MATHURA	15000.00	134119.15	149119.15
16	FIROZABAD	13500.00	144827.00	158327.00
17	MAINPURI	6000.00	86802.60	92802.60
18	BAREILLY	22500.00	169011.89	191511.89
19	BUDAUN	10125.00	132380.84	142505.84
20	SHAHJAHANPUR	26250.00	189997.36	216247.36
21	PILIBHIT	41250.00	108866.78	150116.78
22	BIJNOR	82500.00	199766.84	282266.84
23	MORADABAD	24375.00	133912.55	158287.55
24	AMROHA	41250.00	99051.27	140301.27
25	RAMPUR	37500.00	122321.48	159821.48
26	SAMBHAL	20625.00	86632.56	107257.56
27	FARRUKHABAD	7500.00	75164.25	82664.25
28	KANNAUJ	9000.00	56921.46	65921.46
29	ETAWAH	6750.00	39012.72	45762.72
30	AURAIYA	8250.00	21354.03	29604.03
31	KANPUR CITY	8625.00	72749.81	81374.81

*Qul*

S.NO	Districts	Co-Operative Bank	Commercial Bank	Total
32	KANPUR DEHAT	9750.00	55665.15	65415.15
33	FATEHPUR	1875.00	96350.74	98225.74
34	PRAYAGRAJ	7500.00	114318.25	121818.25
35	KAUSHAMBI	3750.00	44597.78	48347.78
36	PRATAPGARH	7500.00	90879.16	98379.16
37	JHANSI	13500.00	127977.48	141477.48
38	LALITPUR	7500.00	75228.46	82728.46
39	JALAUN	18750.00	75360.34	94110.34
40	HAMIRPUR	8250.00	64191.15	72441.15
41	MAHOBA	7500.00	53937.14	61437.14
42	BANDA	8625.00	76529.68	85154.68
43	CHITRAKUT	6375.00	34621.82	40996.82
44	VARANASI	1875.00	46069.96	47944.96
45	CHANDAULI	3750.00	46331.36	50081.36
46	GHAZIPUR	5625.00	98607.04	104232.04
47	JAUNPUR	1875.00	57465.82	59340.82
48	MIRZPUR	11250.00	70611.76	81861.76
49	SONBHADRA	7500.00	28400.69	35900.69
50	S. RAVI DAS NGR	1875.00	5343.24	7218.24
51	AZAMGARH	4500.00	86720.14	91220.14
52	MAU	2625.00	60453.16	63078.16
53	BALLIA	1875.00	82460.08	84335.08
54	GORAKHPUR	3750.00	124002.05	127752.05
55	MHARAJGANJ	3750.00	72985.65	76735.65
56	DEORIA	3000.00	86885.07	89885.07
57	KUSHI NAGAR	4500.00	146579.60	151079.60
58	BASTI	1875.00	80935.86	82810.86
59	SIDDHARTH NAGAR	1875.00	125181.71	127056.71
60	SANT KABIR NGR	1875.00	47698.58	49573.58
61	LUCKNOW	5250.00	97429.70	102679.70
62	UNNAO	14250.00	53069.54	67319.54
63	RAEBARELI	18750.00	124538.50	143288.50
64	SITAPUR	2625.00	170383.77	173008.77
65	HARDOI	1875.00	156762.73	158637.73
66	KHERI	75000.00	134142.60	209142.60

*(Signature)*

S.NO	Districts	Co-Operative Bank	Commercial Bank	Total
67	AYODHYA	4125.00	98271.63	102396.63
68	AMBEDKAR NAGAR	4125.00	88115.49	92240.49
69	SULTANPUR	1875.00	56160.62	58035.62
70	BARABANKI	6750.00	159073.85	165823.85
71	AMETHI	3000.00	67318.78	70318.78
72	GONDA	0	167051.97	167051.97
73	BALRAMPUR	0	104240.59	104240.59
74	BAHRAICH	2625	136640.93	139265.93
75	SHRAVASTI	1500	44611.62	46111.62
	UTTAR PRADESH	10,72,500.00	75,05,809.93	85,78,309.93

*(Signature)*

*(Signature)*

मंडल कृषि निदेशक (सहकारी)  
कृषि मंडल, गोरखपुर

निदेशक  
कृषि सांख्यिकीय एवं फसल बीमा  
उत्तर प्रदेश

## Target for Crop Loan Distribution in Rabi 2026-27

Unit-Lakh Rs.



S.NO	Districts	Co-Operative Bank	Commercial Bank	Total
1	SAHARANPUR	16875.00	314092.74	330967.74
2	MUZAFFARNAGAR	18500.00	368666.82	387166.82
3	SHAMALI	10875.00	218765.45	229640.45
4	MEERUT	23125.00	333697.93	356822.93
5	BAGPAT	9375.00	159898.43	169273.43
6	B.SHAHAR	17750.00	385611.50	403361.50
7	GHAZIABAD	4375.00	62885.08	67260.08
8	G.BUDDHA NGR.	4500.00	55396.49	59896.49
9	HAPUD	11500.00	154478.88	165978.88
10	ALIGARH	2250.00	312717.10	314967.10
11	HATHARAS	2000.00	165186.27	167186.27
12	ETAH	3250.00	152025.37	155275.37
13	KANSHGANJ	1625.00	138917.08	140542.08
14	AGRA	2500.00	325484.95	327984.95
15	MATHURA	5000.00	218678.72	223678.72
16	FIROZABAD	4500.00	232990.49	237490.49
17	MAINPURI	2000.00	137203.90	139203.90
18	BAREILLY	7500.00	279767.83	287267.83
19	BUDAUN	3375.00	210383.77	213758.77
20	SHAHJAHANPUR	8750.00	315621.04	324371.04
21	PILIBHIT	13750.00	211425.17	225175.17
22	BIJNOR	27500.00	395900.25	423400.25
23	MORADABAD	8125.00	229306.33	237431.33
24	AMROHA	13750.00	196701.91	210451.91
25	RAMPUR	12500.00	227232.21	239732.21
26	SAMBHAL	6875.00	154011.33	160886.33
27	FARRUKHABAD	2500.00	121496.38	123996.38
28	KANNAUJ	3000.00	95882.19	98882.19
29	ETAWAH	2250.00	66394.08	68644.08
30	AURAIYA	2750.00	41656.05	44406.05
31	KANPUR CITY	2875.00	119187.21	122062.21

@h

S.NO	Districts	Co-Operative Bank	Commercial Bank	Total
32	KANPUR DEHAT	3250.00	94872.72	98122.72
33	FATEHPUR	625.00	146713.61	147338.61
34	PRAYAGRAJ	2500.00	180227.37	182727.37
35	KAUSHAMBI	1250.00	71271.67	72521.67
36	PRATAPGARH	2500.00	145068.74	147568.74
37	JHANSI	4500.00	207716.23	212216.23
38	LALITPUR	2500.00	121592.69	124092.69
39	JALAUN	6250.00	134915.50	141165.50
40	HAMIRPUR	2750.00	105911.72	108661.72
41	MAHOBA	2500.00	89655.72	92155.72
42	BANDA	2875.00	124857.03	127732.03
43	CHITRAKUT	2125.00	59370.22	61495.22
44	VARANASI	625.00	71292.45	71917.45
45	CHANDAULI	1250.00	73872.05	75122.05
46	GHAZIPUR	1875.00	154473.07	156348.07
47	JAUNPUR	625.00	88386.23	89011.23
48	MIRZPUR	3750.00	119042.65	122792.65
49	SONBHADRA	2500.00	51351.04	53851.04
50	S. RAVI DAS NGR	625.00	10202.36	10827.36
51	AZAMGARH	1500.00	135330.21	136830.21
52	MAU	875.00	93742.24	94617.24
53	BALLIA	625.00	125877.63	126502.63
54	GORAKHPUR	1250.00	190378.07	191628.07
55	MHARAJGANJ	1250.00	113853.48	115103.48
56	DEORIA	1000.00	133827.61	134827.61
57	KUSHI NAGAR	1500.00	225119.40	226619.40
58	BASTI	625.00	123591.29	124216.29
59	SIDDHARTH NAGAR	625.00	189960.07	190585.07
60	SANT KABIR NGR	625.00	73735.38	74360.38
61	LUCKNOW	1750.00	152269.54	154019.54
62	UNNAO	4750.00	96229.31	100979.31
63	RAEBARELI	6250.00	208682.74	214932.74
64	SITAPUR	875.00	258638.16	259513.16
65	HARDOI	625.00	237331.59	237956.59
66	KHERI	25000.00	288713.91	313713.91

S.NO	Districts	Co-Operative Bank	Commercial Bank	Total
67		1375.00	152219.95	153594.95
68	AMBEDKAR NAGAR	1375.00	136985.74	138360.74
69	SULTANPUR	625.00	86428.44	87053.44
70	BARABANKI	2250.00	246485.77	248735.77
71	AMETHI	1000.00	104478.18	105478.18
72	GONDA	0	250577.95	250577.95
73	BALRAMPUR	0	156360.89	156360.89
74	BAHRAICH	875.00	208023.90	208898.90
75	SHRAVASTI	500.00	68667.43	69167.43
	UTTAR PRADESH	3,57,500.00	1,25,09,964.90	1,28,67,464.90

--	--



  
 निदेशक  
 कृषि सांख्यिकीय एवं फसल बीमा  
 उत्तर प्रदेश

**BANK WISE TOTAL KCC FY 2025-26 AS ON 31.03.2026**

No. in Actual and Amount in Rs.Crore							
Sr. No.	Name of Bank	NO. OF KCC ISSUED DURING QUARTER (Including renewal)	AMOUNT DISBURSED DURING QUARTER	NO. OF KCC ISSUED DURING FINANCIAL YEAR (Including renewal)	AMOUNT DISBURSED DURING FINANCIAL YEAR	TOTAL NO. OF KCC AS ON END OF CURRENT QUARTER	OUTSTANDING AMOUNT AS ON END OF CURRENT QUARTER
1	BANK OF BARODA	135869	8515.22	536620	21215.59	805931	12752.89
2	BANK OF INDIA	4137	431.38	17426	1879.75	321290	4191.96
3	CANARA BANK	26517	561.64	101801	2153.26	574640	11428.89
4	CENTRAL BANK OF INDIA	14396	199.91	522397	9030.15	258162	4692.21
5	INDIAN BANK	58928	851.73	235870	2977.34	583145	10445.29
6	PUNJAB NATIONAL BANK	42585	3541.03	176189	13201.07	885345	18977.34
7	UNION BANK OF INDIA	367937	2198.99	948104	10434.67	566591	10760.55
8	STATE BANK OF INDIA	139990	8944.87	483494	22871.43	751943	13273.71
	<b>TOTAL LEAD BANKS</b>	<b>790359</b>	<b>25244.77</b>	<b>3021901</b>	<b>83763.26</b>	<b>4747047</b>	<b>86522.84</b>
9	BANK OF MAHARASHTRA	180	6.22	432	13.90	2205	40.67
10	INDIAN OVERSEAS BANK	2688	61.02	10124	231.57	31221	747.96
11	PUNJAB AND SIND BANK	538	14.38	2236	60.35	57020	1395.46
12	UCO BANK	7357	160.01	24387	540.62	92291	1560.13
	<b>TOTAL NON LEAD BANKS</b>	<b>10763</b>	<b>241.62</b>	<b>37179</b>	<b>846.44</b>	<b>182737</b>	<b>3744.22</b>
	<b>TOTAL PUBLIC SECTOR BANKS</b>	<b>801122</b>	<b>25486.39</b>	<b>3059080</b>	<b>84609.70</b>	<b>4929784</b>	<b>90267.07</b>
13	AXIS BANK	8309	108.94	57220	2072.92	15074	439.94
14	BANDHAN BANK	15	0.34	36	0.98	76	2.95
15	FEDERAL BANK	69	1.10	327	4.46	291	10.10
16	HDFC BANK	2132	118.07	154502	2039.52	80533	2250.95
17	ICICI BANK	4642	81.93	13990	305.54	7878	495.42
18	IDBI BANK	764	12.65	6166	78.34	20649	447.93
19	INDUSIND BANK	0	0.00	0	0.00	0	0.00
20	J & K BANK	0	0.00	0	0.00	0	0.00
21	KARNATAKA BANK	1	0.07	21	0.47	15	0.47
22	KOTAK MAHINDRA BANK	0	0.00	0	0.00	0	0.00
23	SOUTH INDIAN BANK	0	0.00	0	0.00	0	0.00
24	YES BANK	0	0.00	0	0.00	0	0.00
25	THE NAINITAL BANK LTD	24	2.12	128	9.74	2950	80.44
26	CSB BANK LIMITED	0	0.00	0	0.00	0	0.00
27	RBL BANK	0	0.00	0	0.00	140	8.84
28	IDFC FIRST BANK	585	53.14	2423	175.14	850	112.53
	<b>TOTAL PRIVATE SECTOR BANKS</b>	<b>16541</b>	<b>378.37</b>	<b>234813</b>	<b>4687.11</b>	<b>128456</b>	<b>3849.57</b>
	<b>TOTAL COMM. BANKS</b>	<b>817663</b>	<b>25864.76</b>	<b>3293893</b>	<b>89296.81</b>	<b>5058240</b>	<b>94116.64</b>
29	UTTAR PRADESH GRAMIN BANK	799167	15712.30	3003638	47026.84	4192067	59183.33
	<b>TOTAL REGIONAL RURAL BANKS</b>	<b>799167</b>	<b>15712.30</b>	<b>3003638</b>	<b>47026.84</b>	<b>4192067</b>	<b>59183.33</b>
	<b>TOTAL COMM. BANKS + TOTAL RRB</b>	<b>1616830</b>	<b>41577.06</b>	<b>6297531</b>	<b>136323.65</b>	<b>9250307</b>	<b>153299.98</b>
30	U P COOP BANK LTD	136701	2523.69	537999	8179.05	6139452	12926.23
31	U P S G V BANK LTD	0	0.00	0	0.00	0	0.00
	<b>TOTAL CO-OPERATIVE SECTOR BANKS</b>	<b>136701</b>	<b>2523.69</b>	<b>537999</b>	<b>8179.05</b>	<b>6139452</b>	<b>12926.23</b>
	<b>GRAND TOTAL</b>	<b>1753531</b>	<b>44100.75</b>	<b>6835530</b>	<b>144502.70</b>	<b>15389764</b>	<b>166226.31</b>

## Uttar Pradesh Bank wise Progress under KCC Campaign for Animal Husbandry as of 18.05.2026

Sr. No.	Bank Name	Cummulative No of Applications					
		Received	Accepted	Sanctioned	Total Rejected	Pending Application	Pendency more than 15 days~
1	Bank of Baroda	168706	165679	124908	40612	159	158
2	Bank of India	67933	67636	38541	29005	90	90
3	Bank of Maharashtra	679	665	327	334	4	- 4
4	Canara Bank	31316	30704	12039	18453	212	207
5	Central Bank of India	9029	8968	4676	4269	23	22
6	Cooperative Bank	8963	8955	6106	2836	13	13
7	IDBI Bank Ltd.	334	334	59	261	14	14
8	Indian Bank	28697	28237	10954	17264	19	19
9	Indian Overseas Bank	2213	2210	867	1337	6	6
10	Jammu & Kashmir Bank Ltd	10	10	5	5	0	0
11	Punjab & Sind Bank	5521	5521	2426	3084	11	10
12	Punjab National Bank	79908	79170	41157	37846	167	166
13	State Bank of India	85780	84705	45913	38086	706	702
14	UCO Bank	5524	5412	2031	3363	18	18
15	Union Bank of India	43902	43849	36929	6650	270	270
<b>Grand Total</b>		<b>538515</b>	<b>532055</b>	<b>326938</b>	<b>203405</b>	<b>1712</b>	<b>1699</b>

## Uttar Pradesh Bank wise Progress under KCC Campaign for Fisheries as of 18.05.2026

Sr. No.	Bank Name	Cummulative No of Applications					
		Received	Accepted	Sanctioned	Total Rejected	Pending Application	Pendency more than 15 days
1	Bank of Baroda	6592	6353	2895	3222	236	232
2	Bank of India	5994	5978	1910	4009	59	57
3	Bank of Maharashtra	245	245	228	17	0	0
4	Canara Bank	3524	3453	1059	2301	93	92
5	Central Bank of India	1250	1247	521	701	25	25
6	Cooperative Bank	530	521	220	280	21	21
7	IDBI Bank Ltd.	58	58	15	36	7	7
8	Indian Bank	2682	2644	779	1816	49	48
9	Indian Overseas Bank	293	293	57	112	124	124
10	Jammu & Kashmir Bank Ltd	7	7	7	0	0	0
11	Punjab & Sind Bank	276	276	88	169	19	19
12	Punjab National Bank	7420	7300	2375	4494	431	429
13	State Bank of India	7171	7030	2252	4520	258	255
14	UCO Bank	401	398	152	238	8	7
15	Union Bank of India	2478	2429	1448	909	72	68
<b>Grand Total</b>		<b>38921</b>	<b>38232</b>	<b>14006</b>	<b>22824</b>	<b>1402</b>	<b>1384</b>

## District wise Progress under Pradhan Mantri Fasal Bima Yojana (Rabi 2025) as on 26.05.2026

S. No	District Name	Insurance Units	Farmers	Application		Thousand Hect. Area Insured	Amount In Lac			Sum Insured (In Lac)	Total Claim Paid (In Lac)	Total Farmer Benefit (Actual)
				Loanee	Non-Loanee		Farmers Premium	State Premium	GOI Premium			
1	Agra	596	7,335	25,851	938	3.29	120.47	31.58	31.58	4,006.94	19	60
2	Aligarh	725	11,251	30,956	1,679	5.76	162.83	15.34	15.34	7,214.00	235	540
3	Ambedkar Nagar	915	21,933	49,504	27	6.47	81.00	67.50	67.50	5,400.39	0	0
4	Amethi	662	25,632	79,591	2	9.69	108.74	90.62	90.62	7,249.73	1	18
5	Amroha	413	3,540	7,043	0	1.2	18.45	17.38	17.38	1,027.41	1	8
6	Auraiya	463	16,090	63,268	106	7.93	103.47	16.81	16.81	6,854.70	14	96
7	Ayodhya	743	19,127	50,251	3	7.31	85.28	71.07	71.07	5,685.69	1	23
8	Azamgarh	1,551	16,984	55,393	0	6.05	67.88	33.94	33.94	4,525.36	0	1
9	Baghpat	165	956	1,106	0	0.16	2.39	1.19	1.19	159.18	0	1
10	Bahraich	1,044	53,906	1,37,679	681	25.05	282.84	237.36	237.36	18,856.76	25	160
11	Ballia	897	17,843	60,840	0	7.27	88.69	44.29	44.29	5,907.63	0	7
12	Balrampur	762	8,274	18,171	15	4.03	45.05	37.55	37.55	3,003.30	0	8
13	Banda	469	45,189	1,34,647	7,354	42.52	383.18	501.08	501.08	25,545.79	115	1,132
14	Barabanki	1,154	75,195	1,40,069	59	21.47	329.09	225.71	225.71	19,209.80	5	39
15	Bareilly	862	6,625	18,208	91	4.1	49.75	49.77	49.77	3,316.38	8	60
16	Basti	1,207	42,857	1,55,449	46	19.56	225.27	202.74	202.74	15,018.44	38	399
17	Bhadohi	540	13,562	52,317	298	7.28	83.85	301.86	301.86	5,590.05	6	124
18	Bijnor	579	1,162	5,500	6	0.84	9.81	44.96	44.96	654.02	0	0
19	Budaun	799	15,298	29,596	230	6.33	87.02	100.62	100.62	5,361.36	1	4
20	Bulandshahr	785	16,251	36,829	0	5.37	76.38	38.15	38.15	5,086.43	1	23
21	Chandauli	640	5,785	21,444	353	4.21	47.51	55.43	55.43	3,167.58	19	177
22	Chitrakoot	334	25,437	96,698	902	18.23	172.71	154.12	154.12	11,514.41	5	188
23	Deoria	1,170	26,885	94,472	0	9.57	102.80	42.83	42.83	6,853.95	0	0
24	Etah	556	11,955	39,116	88	5.2	80.64	28.18	28.18	4,786.43	18	97
25	Etawah	466	16,091	51,098	819	6.71	92.58	14.57	14.57	5,958.48	52	234
26	Farrukhabad	514	8,360	25,470	1	3.15	75.21	3.79	3.79	4,139.55	0	4
27	Fatehpur	814	41,638	1,23,278	20	20.35	245.24	142.96	142.96	16,339.72	15	165
28	Firozabad	551	12,804	28,740	1,244	4.83	160.14	4.32	4.32	8,438.95	135	205
29	G B Nagar	128	4,259	8,048	0	1.9	24.69	12.35	12.35	1,646.31	0	0
30	Ghaziabad	111	640	1,327	0	0.27	3.64	1.88	1.88	242.46	0	0
31	Ghazipur	1,211	38,969	1,20,457	69	13.08	145.06	171.19	171.19	9,637.56	5	42
32	Gonda	913	7,598	19,047	21	3.58	36.84	30.70	30.70	2,456.37	2	7
33	Gorakhpur	1,246	35,899	1,41,589	0	13.2	162.71	135.59	135.59	10,847.96	0	0
34	Hamirpur	339	40,491	1,38,583	0	51.45	526.51	581.19	581.19	35,100.87	107	1,057
35	Hapur	223	1,380	2,349	0	0.4	5.67	2.72	2.72	367.78	1	7
36	Hardoi	1,278	54,077	2,15,366	260	27.54	326.44	206.48	206.48	21,734.97	64	471
37	Hathras	444	12,367	27,991	131	4.45	128.56	27.16	27.16	5,373.75	31	303
38	Jalaun	570	52,820	1,66,375	4,052	60.94	746.26	879.19	879.19	49,751.08	165	808
39	Jaunpur	1,583	21,401	65,756	1,018	8.7	104.27	121.02	121.02	6,877.33	1	9
40	Jhansi	492	97,456	3,97,813	1,194	108.26	1,126.50	996.72	996.72	75,101.35	12	85
41	Kannauj	495	19,646	43,558	17	7.86	204.93	9.40	9.40	10,561.06	5	18
42	Kanpur Dehat	634	28,222	1,16,028	55	14.4	198.61	98.95	98.95	13,241.04	39	165
43	Kanpur Nagar	498	24,133	84,521	171	11.32	187.74	104.76	104.76	9,925.84	40	151
44	Kasganj	396	9,861	47,223	14	4.33	62.16	26.16	26.16	3,980.37	6	47
45	Kaushambi	486	21,565	83,610	233	9.33	98.84	72.48	72.48	6,589.51	18	203
46	Kheri	935	7,522	24,804	366	4.23	56.08	18.74	18.74	3,738.96	68	323
47	Kushinagar	935	41,542	1,30,295	0	11.63	132.71	66.35	66.35	8,847.87	0	0
48	Lalitpur	412	1,02,810	7,20,996	3	124.34	1,336.22	2,515.73	2,515.73	89,083.32	672	2,761
49	Lucknow	474	17,322	49,454	19	5.39	58.08	19.36	19.36	3,871.76	3	38
50	Maharajganj	915	31,964	96,773	0	14.32	173.54	144.65	144.65	11,569.60	28	61
51	Mahoba	273	38,844	1,24,714	9,691	49.92	447.92	396.66	396.66	29,861.61	116	399
52	Mainpuri	540	9,952	17,138	174	2.26	78.78	3.63	3.63	2,877.51	19	36
53	Mathura	537	72,199	1,94,257	8,154	62.18	797.61	2,025.75	2,025.75	50,719.38	493	2,295
54	Mau	662	8,836	26,839	1	3.16	37.25	21.73	21.73	2,483.13	0	0
55	Meerut	318	1,570	2,544	0	0.36	5.24	2.60	2.60	341.41	1	23
56	Mirzapur	795	38,137	1,63,138	3,901	28.76	287.10	335.72	335.72	19,140.45	39	300
57	Moradabad	487	4,796	9,471	15	1.9	24.19	16.53	16.53	1,612.50	11	49
58	Muzaffarnagar	152	564	1,633	0	0.21	2.75	1.37	1.37	183.14	2	2
59	Pilibhit	667	5,368	18,487	108	4.9	67.48	58.48	58.48	4,498.51	16	79
60	Pratapgarh	1,228	39,418	2,06,386	4	17.29	184.70	135.44	135.44	12,313.87	6	110
61	Prayagraj	1,479	35,141	1,71,066	85	17.98	192.36	112.17	112.17	12,822.27	11	151
62	Rae Bareilly	942	76,242	3,07,588	81	30.58	338.03	112.67	112.67	22,536.22	46	603
63	Rampur	638	5,760	16,577	19	4.14	55.01	55.01	55.01	3,667.58	1	9
64	Saharanpur	783	4,916	7,591	0	1.06	13.64	15.92	15.92	909.48	1	6
65	Sambhal	471	2,790	6,168	18	1.11	17.85	13.52	13.52	976.13	1	13
66	Sant Kabir Nagar	786	25,587	1,29,061	6	10.46	126.12	21.02	21.02	8,408.49	0	1
67	Shahjahanpur	890	3,941	16,488	42	3.39	47.62	47.62	47.62	3,167.71	3	29
68	Shamli	103	366	795	0	0.14	2.03	1.02	1.02	135.39	0	0
69	Shravasti	397	21,997	54,861	48	11.17	120.79	100.66	100.66	8,052.75	3	50
70	Siddharthnagar	1,205	46,702	1,47,350	157	23.42	305.65	50.94	50.94	20,377.04	33	402
71	Sitapur	1,449	55,674	1,73,966	216	25.91	291.06	145.53	145.53	19,404.51	20	194
72	Sonbhadra	553	17,217	94,639	1,788	15.71	128.91	158.09	158.09	8,594.17	0	5
73	Sultanpur	934	27,661	1,01,649	2	8.99	115.15	95.96	95.96	7,677.29	0	6
74	Unnao	1,020	57,174	2,07,591	13	26.64	297.03	147.28	147.28	19,656.79	5	141
75	Varanasi	656	14,630	45,573	422	6.08	67.82	244.16	244.16	4,521.57	4	101
<b>Grand Total</b>		<b>53,059</b>	<b>18,55,391</b>	<b>65,80,117</b>	<b>47,530</b>	<b>1,122.57</b>	<b>13,286.42</b>	<b>13,137.97</b>	<b>13,137.97</b>	<b>8,56,358.45</b>	<b>2,812</b>	<b>15,333</b>

**(ड) शिक्षा ऋण**  
**Grant of Education Loans**

- शिक्षा मानव संसाधन और देश में विकास व सशक्तिकरण के लिये आवश्यक है। यद्यपि सरकारी प्रयासों के द्वारा सभी के लिये प्राथमिक शिक्षा प्रदान करने तथा उच्च शिक्षा के क्षेत्र में निरंतर वृद्धि हो रही है तथापि उच्च शिक्षा महंगी होने के कारण अनेक गरीब एवं मेधावी छात्र इससे वंचित रह जाते हैं इसके मद्देनजर वर्ष 2001-02 से सरकार ने शिक्षा ऋण योजना पर ज़ोर दिया ताकि गरीब लेकिन मेधावी छात्र व अन्य सभी को शिक्षा का अधिकार प्राप्त हो सके। विभिन्न बैंकों ने शिक्षा ऋण हेतु अपनी विस्तृत योजनायें तैयार की हैं तथा समय की मांग के अनुसार समय समय पर आवश्यक संशोधन भी किये हैं। उल्लेखनीय है कि वर्ष 2010 में मानव संसाधन विकास मंत्रालय, भारत सरकार ने आर्थिक रूप से कमजोर वर्गों हेतु व्याज उपदान योजना लागू की थी जिसका लाभ अनेक युवाओं ने प्राप्त किया है।
- शिक्षा ऋण के लिए ऑनलाइन आवेदन करने हेतु भारत सरकार द्वारा एक पोर्टल - “Vidya Lakshmi Portal Education Loan Scheme ([www.vidyalakshmi.co.in](http://www.vidyalakshmi.co.in))” की शुरुआत की गयी है। यह पोर्टल NSDL e- Governance Infrastructure Limited तथा वित्तीय सेवाएँ विभाग, नई दिल्ली के सहयोग से संचालित किया जा रहा है।
- योजनांतर्गत त्रैमासांत मार्च 2026 तक की प्रगति रिपोर्ट संलग्नक - 32 के माध्यम से प्रस्तुत है।
- प्रगति रिपोर्ट के आंकलन से विदित होता है कि वित्तीय वर्ष 2025-26 के दौरान मार्च 2026 तक सभी बैंकों द्वारा कुल -46,877- विद्यार्थियों को रू. 1696.38 करोड़ की धनराशि वितरित की गयी है।

## Data on Education Loan for the Year 2025 - 26 (Upto March 2026)

(Amount in Rs Lakhs)

Sr. No.	Name of Bank	Loan Sanctioned from 01.04.2025 To 31.03.2026		Loan Disbursed from 01.04.2025 To 31.03.2026		Loan Outstanding 31.03.2026		Of Which NPA as on 31.03.2026	
		A/c	Amt.	A/c	Amt.	A/c	Amt.	A/c	Amt.
1	BANK OF BARODA	2538	24484.40	8284	18555.38	12904	78984.39	1065	2706.42
2	BANK OF INDIA	709	6974.42	1821	5422.49	4451	22488.88	358	1098.06
3	CANARA BANK	3201	31901.29	7337	22484.30	14469	76452.44	1067	2668.25
4	CENTRAL BANK OF INDIA	1038	16543.15	2552	24111.32	5827	48188.58	534	1548.12
5	INDIAN BANK	531	6500.29	1351	5040.51	5749	26943.43	168	465.13
6	PUNJAB NATIONAL BANK	3760	35083.56	9525	26630.06	25952	130112.11	3022	35083.56
7	UNION BANK OF INDIA	1856	23259.25	1856	10134.21	12382	89647.83	0	0.00
8	STATE BANK OF INDIA	9688	102089.73	9688	39330.93	36026	226714.93	323	1088.29
	<b>TOTAL LEAD BANKS</b>	<b>23321</b>	<b>246836.09</b>	<b>42414</b>	<b>151709.20</b>	<b>117760</b>	<b>699532.59</b>	<b>6537</b>	<b>44657.83</b>
9	BANK OF MAHARASHTRA	232	2649.15	577	1980.36	1048	6800.42	2	9.71
10	INDIAN OVERSEAS BANK	158	1704.84	82	149.89	1058	5288.97	36	75.62
11	PUNJAB AND SIND BANK	75	620.25	279	790.00	864	5082.00	104	109.00
12	UCO BANK	373	3266.66	758	1964.02	1699	7804.46	156	413.30
	<b>TOTAL NON LEAD BANKS</b>	<b>838</b>	<b>8240.90</b>	<b>1696</b>	<b>4884.27</b>	<b>4669</b>	<b>24975.85</b>	<b>298</b>	<b>607.63</b>
	<b>TOTAL PUBLIC SECTOR BANKS</b>	<b>24159</b>	<b>255076.99</b>	<b>44110</b>	<b>156593.47</b>	<b>122429</b>	<b>724508.44</b>	<b>6835</b>	<b>45265.46</b>
13	AXIS BANK	527	13406.13	527	6224.83	2154	17698.03	48	153.13
14	BANDHAN BANK	0	0.00	0	0.00	0	0.00	0	0.00
15	FEDERAL BANK	2	34.00	4	39.03	23	242.74	0	0.00
16	HDFC BANK	405	626.62	405	626.62	910	2428.83	16	28.43
17	ICICI BANK	664	255.33	689	251.58	3021	657.20	9	1.25
18	IDBI BANK	168	2055.06	439	1530.04	1186	6745.06	32	91.40
19	INDUSIND BANK	0	0.00	0	0.00	0	0.00	0	0.00
20	J & K BANK	33	107.19	33	107.19	101	542.54	5	18.10
21	KARNATAKA BANK	2	15.00	2	3.88	18	108.26	0	0.00
22	KOTAK MAHINDRA BANK	0	0.00	0	0.00	0	0.00	0	0.00
23	SOUTH INDIAN BANK	0	0.00	0	0.00	0	0.00	0	0.00
24	YES BANK	38	522.37	38	522.37	46	1115.59	0	0.00
25	THE NAINITAL BANK LTD	26	257.50	26	139.33	200	1601.80	7	18.49
26	CSB BANK LIMITED	0	0.00	0	0.00	0	0.00	0	0.00
27	RBL BANK	2	100.00	4	54.80	2	68.32	0	0.00
28	IDFC FIRST BANK	0	0.00	40	14.15	102	29.82	0	0.00
	<b>TOTAL PRIVATE SECTOR BANKS</b>	<b>1867</b>	<b>17379.20</b>	<b>2207</b>	<b>9513.82</b>	<b>7763</b>	<b>31238.19</b>	<b>117</b>	<b>310.80</b>
	<b>TOTAL COMM. BANKS</b>	<b>26026</b>	<b>272456.19</b>	<b>46317</b>	<b>166107.29</b>	<b>130192</b>	<b>755746.63</b>	<b>6952</b>	<b>45576.26</b>
29	UTTAR PRADESH GRAMIN BANK	557	3522.07	557	3522.07	3519	12054.50	737	1071.29
	<b>TOTAL REGIONAL RURAL BANKS</b>	<b>557</b>	<b>3522.07</b>	<b>557</b>	<b>3522.07</b>	<b>3519</b>	<b>12054.50</b>	<b>737</b>	<b>1071.29</b>
	<b>TOTAL COMM. BANKS + TOTAL RRB</b>	<b>26583</b>	<b>275978.26</b>	<b>46874</b>	<b>169629.36</b>	<b>133711</b>	<b>767801.13</b>	<b>7689</b>	<b>46647.55</b>
30	U P COOP BANK LTD	3	8.40	3	8.40	0	0.00	0	0.00
31	U P S G V BANK LTD	0	0.00	0	0.00	0	0.00	0	0.00
	<b>TOTAL CO-OPERATIVE SECTOR BANKS</b>	<b>3</b>	<b>8.40</b>	<b>3</b>	<b>8.40</b>	<b>0</b>	<b>0.00</b>	<b>0</b>	<b>0.00</b>
	<b>GRAND TOTAL</b>	<b>26586</b>	<b>275986.66</b>	<b>46877</b>	<b>169637.76</b>	<b>133711</b>	<b>767801.13</b>	<b>7689</b>	<b>46647.55</b>

**(च) स्वयं सहायता समूह**

**Progress under SHG-bank linkage**

➤ स्वयं सहायता समूह सूक्ष्म उद्यमियों का एक ऐसा पंजीकृत अथवा अपंजीकृत समूह है जिनकी सामाजिक व आर्थिक पृष्ठभूमि एक समान होती है तथा जो एक साथ एकत्र होकर स्वेच्छा से एवं नियमित रूप से छोटी-छोटी बचत द्वारा एक कॉरपस तैयार करते हैं जिसके द्वारा समूह के किसी सदस्य की आकस्मिक आवश्यकताओं की पूर्ति हेतु आन्तरिक लेने-देन किया जा सके। इस ऋण का उचित उपयोग व ससमय अदायगी हेतु समूह के सदस्य आपसी व परस्पर दबाव का उपयोग करते हैं वस्तुतः परस्पर दबाव को प्रभावी समपार्श्विक विकल्प के रूप में स्वीकार किया गया है।

➤ मार्च 2026 को समाप्त अवधि में बैंकवार विस्तृत रिपोर्ट संलग्नक - 33 के माध्यम से प्रस्तुत है तथा संकलित सूचना निम्नवत है :

(राशि करोड़ में)

संस्था	अप्रैल 2025 से मार्च 2026			
	सेविंग लिंक		वित्त-पोषित समूह	
	सं.	धनराशि	सं.	धनराशि
वाणिज्यिक बैंक	24763	48.34	26248	462.17
क्षेत्रीय ग्रामीण बैंक	26690	40.57	18885	1062.04
को-ऑपरेटिव बैंक	137	0.20	20	0.07
कुल योग	51590	89.12	45153	1524.29

**संयुक्त देयता समूह**

**Joint Liability Group**

➤ संयुक्त देयता समूह 4 से 10 व्यक्तियों का अनौपचारिक समूह है जो एकल या समूह प्रक्रिया के द्वारा परस्पर गारंटी पर बैंक ऋण प्राप्त करने के उद्देश्य से एक साथ जुड़ते हैं। प्राथमिक तौर पर संयुक्त देयता समूह का गठन छोटे काश्तकारों तथा जमीन के मालिकाना अधिकार के बिना खेती करने वाले पट्टेदारी किसानों को लेकर किया जा सकता है।

➤ वित्तीय वर्ष 2025-26 के दौरान तक संयुक्त देयता समूह योजनांतर्गत -6,39,865- नये संयुक्त देयता समूह को योजना का लाभ प्रदान किया गया है तथा योजना के प्रारम्भ से अभी तक यह संख्या -14,43,840- रही है।

➤ योजनांतर्गत प्रगति संलग्नक - 34 के माध्यम से प्रस्तुत है।

## BANK WISE SHG FY 2025-26 AS ON 31.03.2026

No. in Actual and Amount in Rs.Crore

Sr. No.	NAME OF BANK	During the Quarter				Current FY			
		Savings Linked		Credit Linked		Savings Linked		Credit Linked	
		No.	Amt.	No.	Amt.	No.	Amt.	No.	Amt.
1	BANK OF BARODA	1015	0.14	444	5.65	3135	5.41	2933	34.74
2	BANK OF INDIA	574	1.57	180	5.42	2031	5.63	905	16.63
3	CANARA BANK	0	0.00	304	4.20	0	0.00	2103	23.52
4	CENTRAL BANK OF INDIA	279	0.30	214	2.04	986	1.60	1516	16.33
5	INDIAN BANK	1846	2.01	321	3.51	4739	11.24	3508	32.03
6	PUNJAB NATIONAL BANK	1312	0.31	1575	14.69	5264	5.75	6879	68.16
7	UNION BANK OF INDIA	1440	0.31	534	25.43	3303	8.82	4154	169.61
8	STATE BANK OF INDIA	1282	1.16	2190	18.52	4531	6.63	3557	76.47
	<b>TOTAL LEAD BANKS</b>	<b>7748</b>	<b>5.80</b>	<b>5762</b>	<b>79.47</b>	<b>23989</b>	<b>45.07</b>	<b>25555</b>	<b>437.51</b>
9	BANK OF MAHARASHTRA	17	0.00	12	0.23	125	0.39	111	2.29
10	INDIAN OVERSEAS BANK	23	0.37	23	0.37	210	2.36	210	2.36
11	PUNJAB AND SIND BANK	30	0.09	16	0.84	30	0.09	16	0.84
12	UCO BANK	121	0.02	71	3.81	323	0.38	338	18.91
	<b>TOTAL NON LEAD BANKS</b>	<b>191</b>	<b>0.49</b>	<b>122</b>	<b>5.24</b>	<b>688</b>	<b>3.23</b>	<b>675</b>	<b>24.39</b>
	<b>TOTAL PUBLIC SECTOR BANKS</b>	<b>7939</b>	<b>6.28</b>	<b>5884</b>	<b>84.71</b>	<b>24677</b>	<b>48.31</b>	<b>26230</b>	<b>461.90</b>
13	AXIS BANK	0	0.00	0	0.00	0	0.00	0	0.00
14	BANDHAN BANK	0	0.00	0	0.00	0	0.00	0	0.00
15	FEDERAL BANK	0	0.00	0	0.00	0	0.00	0	0.00
16	HDFC BANK	0	0.00	0	0.00	4	0.01	4	0.12
17	ICICI BANK	0	0.00	0	0.00	0	0.00	0	0.00
18	IDBI BANK	0	0.00	0	0.00	0	0.00	0	0.00
19	INDUSIND BANK	0	0.00	0	0.00	0	0.00	0	0.00
20	J & K BANK	0	0.00	0	0.00	0	0.00	0	0.00
21	KARNATAKA BANK	0	0.00	0	0.00	0	0.00	0	0.00
22	KOTAK MAHINDRA BANK	0	0.00	0	0.00	0	0.00	0	0.00
23	SOUTH INDIAN BANK	0	0.00	0	0.00	0	0.00	0	0.00
24	YES BANK	0	0.00	0	0.00	0	0.00	0	0.00
25	THE NAINITAL BANK LTD	0	0.00	0	0.00	81	0.02	14	0.15
26	CSB BANK LIMITED	1	0.00	0	0.00	1	0.00	0	0.00
27	RBL BANK	0	0.00	0	0.00	0	0.00	0	0.00
28	IDFC FIRST BANK	0	0.00	0	0.00	0	0.00	0	0.00
	<b>TOTAL PRIVATE SECTOR BANKS</b>	<b>1</b>	<b>0.00</b>	<b>0</b>	<b>0.00</b>	<b>86</b>	<b>0.03</b>	<b>18</b>	<b>0.27</b>
	<b>TOTAL COMM. BANKS</b>	<b>7940</b>	<b>6.28</b>	<b>5884</b>	<b>84.71</b>	<b>24763</b>	<b>48.34</b>	<b>26248</b>	<b>462.17</b>
29	UTTAR PRADESH GRAMIN BANK	11275	4.69	3473	194.38	26690	40.57	18885	1062.04
	<b>TOTAL REGIONAL RURAL BANKS</b>	<b>11275</b>	<b>4.69</b>	<b>3473</b>	<b>194.38</b>	<b>26690</b>	<b>40.57</b>	<b>18885</b>	<b>1062.04</b>
	<b>TOTAL COMM. BANKS + TOTAL RRB</b>	<b>19215</b>	<b>10.98</b>	<b>9357</b>	<b>279.09</b>	<b>51453</b>	<b>88.91</b>	<b>45133</b>	<b>1524.21</b>
30	U P COOP BANK LTD	128	0.16	20	0.07	137	0.20	20	0.07
31	U P S G V BANK LTD	0	0.00	0	0.00	0	0.00	0	0.00
	<b>TOTAL CO-OPERATIVE SECTOR BANKS</b>	<b>128</b>	<b>0.16</b>	<b>20</b>	<b>0.07</b>	<b>137</b>	<b>0.20</b>	<b>20</b>	<b>0.07</b>
	<b>GRAND TOTAL</b>	<b>19343</b>	<b>11.14</b>	<b>9377</b>	<b>279.17</b>	<b>51590</b>	<b>89.12</b>	<b>45153</b>	<b>1524.29</b>

## BANK WISE JLG FY 2025-26 AS ON 31.03.2026

No. in Actual and Amount in Rs.Crore

Sr. No.	NAME OF BANK	Disbursement		Outstanding	
		No.	Amt.	No.	Amt.
1	BANK OF BARODA	6	0.14	32	0.54
2	BANK OF INDIA	1	0.00	44	8.55
3	CANARA BANK	101	2.48	222	3.01
4	CENTRAL BANK OF INDIA	2	0.02	6	0.10
5	INDIAN BANK	0	0.00	55	1.03
6	PUNJAB NATIONAL BANK	0	0.00	21	11.08
7	UNION BANK OF INDIA	0	0.00	51	0.19
8	STATE BANK OF INDIA	0	0.00	0	0.00
	<b>TOTAL LEAD BANKS</b>	<b>110</b>	<b>2.64</b>	<b>431</b>	<b>24.50</b>
9	BANK OF MAHARASHTRA	1	0.05	1	0.04
10	INDIAN OVERSEAS BANK	0	0.00	4	0.06
11	PUNJAB AND SIND BANK	0	0.00	0	0.00
12	UCO BANK	0	0.00	0	0.00
	<b>TOTAL NON LEAD BANKS</b>	<b>1</b>	<b>0.05</b>	<b>5</b>	<b>0.10</b>
	<b>TOTAL PUBLIC SECTOR BANKS</b>	<b>111</b>	<b>2.69</b>	<b>436</b>	<b>24.59</b>
13	AXIS BANK	54417	256.17	135889	352.00
14	BANDHAN BANK	0	0.00	0	0.00
15	FEDERAL BANK	0	0.00	0	0.00
16	HDFC BANK	233219	1428.64	314766	1712.25
17	ICICI BANK	0	0.00	0	0.00
18	IDBI BANK	0	0.00	0	0.00
19	INDUSIND BANK	0	0.00	106902	1621.61
20	J & K BANK	0	0.00	0	0.00
21	KARNATAKA BANK	0	0.00	0	0.00
22	KOTAK MAHINDRA BANK	701	18.72	1297	17.92
23	SOUTH INDIAN BANK	0	0.00	0	0.00
24	YES BANK	1052	33.28	12229	119.58
25	THE NAINITAL BANK LTD	0	0.00	0	0.00
26	CSB BANK LIMITED	0	0.00	0	0.00
27	RBL BANK	15113	388.06	94185	1345.92
28	IDFC FIRST BANK	10207	59.03	52521	163.65
	<b>TOTAL PRIVATE SECTOR BANKS</b>	<b>314709</b>	<b>2183.89</b>	<b>717789</b>	<b>5332.93</b>
	<b>TOTAL COMM. BANKS</b>	<b>314820</b>	<b>2186.58</b>	<b>718225</b>	<b>5357.53</b>
29	UTTAR PRADESH GRAMIN BANK	1580	14.91	13871	80.09
	<b>TOTAL REGIONAL RURAL BANKS</b>	<b>1580</b>	<b>14.91</b>	<b>13871</b>	<b>80.09</b>
	<b>TOTAL COMM. BANKS + TOTAL RRB</b>	<b>316400</b>	<b>2201.49</b>	<b>732096</b>	<b>5437.61</b>
30	U P COOP BANK LTD	0	0.00	24	0.06
31	U P S G V BANK LTD	0	0.00	0	0.00
	<b>TOTAL CO-OPERATIVE SECTOR BANKS</b>	<b>0</b>	<b>0.00</b>	<b>24</b>	<b>0.06</b>
32	AU SMALL FIN.BANK	50137	624.94	87878	677.45
33	EQUITAS SMALL FIN. BANK	0	0.00	0	0.00
34	JANA SMALL FIN. BANK	1213	25.74	26693	184.00
35	UJJIVAN SMALL FIN. BANK	0	0.00	925	0.67
36	UTKARSH SMALL FIN. BANK	240818	1426.24	477693	1689.07
37	SHIVALIK SMALL FINANCE BANK	26864	142.99	57074	166.16
38	UNITY SMALL FINANCE BANK	0	0.00	45609	80.98
39	SURYODAY SMALL FIN. BANK	4433	65.23	15848	243.26
	<b>TOTAL SMALL FINANCE BANK</b>	<b>323465</b>	<b>2285.14</b>	<b>711720</b>	<b>3041.58</b>
	<b>GRAND TOTAL</b>	<b>639865</b>	<b>4486.63</b>	<b>1443840</b>	<b>8479.25</b>

किसान उत्पादक संगठन  
Farmer Producer Organization (FPO)

कृषि एवं सहकारिता विभाग, कृषि मंत्रालय, भारत सरकार ने कम्पनी अधिनियम 1956 के प्रावधानों के अंतर्गत पंजीकृत किसान उत्पादक संगठनों को उपयुक्त संस्थान के रूप में चिन्हित किया है जिसमें किसानों को संगठित कर उनकी उत्पादन एवं विपणन क्षमता का सामूहिक रूप में लाभ उठाने के लिए उनकी क्षमता का निर्धारण करना है।

किसान उत्पादक संगठनों का वित्त पोषण, वर्तमान समय में कृषि की कई चुनौतियों को दूर करने का एक महत्वपूर्ण अंग है। इससे किसानों को संगठित कर उनकी बाजार में मोल भाव करने की स्थिति सुदृढ़ करता है। संगठन में सभी किसानों की सहभागिता रहती है तथा इसका प्रबन्धन पेशेवर व्यक्तियों द्वारा किया जाता है। संगठन/ कम्पनी में सहकारिता के सभी महत्वपूर्ण एवं लाभकारी सिद्धांतों का समावेश होता है।

इसको बढ़ावा देने के लिए भारत सरकार ने मार्च 2013 में राष्ट्रीय नीति बनाई तथा इससे सम्बन्धित दिशा निर्देश जारी किए। राष्ट्रीय कृषि विकास योजना कार्यक्रम में इन संगठनों को पूँजी दिलाने का कार्य प्रारम्भ किया। बाद में जनवरी 2014 में लघु कृषक कृषि व्यवसाय संघ (Small Farmers Agri Business Consortium (SFAC)) से ₹ 10.00 लाख तक की आर्थिक सहायता दिलाने की व्यवस्था प्रारम्भ की।

कृषि, सहकारिता एवं किसान कल्याण मंत्रालय, भारत सरकार, नई दिल्ली के पत्रांक F. No. 28011/12020-M-II (Pt.) दिनांक 29.02.2020 के माध्यम से देश में किसान उत्पादक संगठन को बढ़ावा देने के उद्देश्य से केन्द्रीय योजना - “कृषक उत्पादक संगठन एवं प्रोत्साहन योजना” की शुरुआत किये जाने से अवगत कराया गया है। इस योजना के अंतर्गत आगामी -5- वर्षों (2019-20 से 2023-24 तक) में 10,000 नये कृषक उत्पादक संगठनों का गठन किया जाना है। प्रदेश में इस योजना के क्रियाव्ययन हेतु कृषक उत्पादक संगठन के गठन, प्रोत्साहन, कार्यकलापों की समीक्षा, उनको विभिन्न विभागों द्वारा संचालित योजनाओं का लाभ पहुँचाने एवं उनके कार्यों में आने वाली कठिनाईयों को दूर करने हेतु “राज्य स्तरीय परामर्श समिति” का गठन किया गया है। इसके लिए नाबार्ड, एस.एफ.ए.सी. एवं एन.सी.डी.सी. को क्रियान्वयन एजेंसी के रूप में नामित किया गया है।

कृषि विभाग, उत्तर प्रदेश द्वारा किसान उत्पादक संगठनों की मानीटरिंग हेतु यू.पी. एफ.पी.ओ. शक्ति पोर्टल का निर्माण किया गया है जिस पर एफ.पी.ओ. को पंजीकरण कराने पर विभिन्न प्रकार की सुविधाएं प्रदेश सरकार द्वारा प्रदान की जाती है।

**राष्ट्रीय पशुधन मिशन**  
**(National Live Stock Mission)**

पशुपालन और डेयरी विभाग, भारत सरकार ने वित्तीय वर्ष 2014-15 से राष्ट्रीय पशुधन मिशन (NLM) योजना को लागू किया था। वर्तमान आवश्यकता को देखते हुए NLM योजना को वित्त वर्ष 2021-22 से संशोधित और पुनः व्यवस्थित किया गया है। राष्ट्रीय पशुधन मिशन (NLM) की संशोधित योजना का उद्देश्य रोजगार सृजन, उद्यमिता विकास, प्रति पशु उत्पादकता में वृद्धि के साथ साथ मांस, बकरी के दूध, अंडे और ऊन के उत्पादन में वृद्धि करना है। राष्ट्रीय पशुधन मिशन (NLM) योजना की अवधारणा असंगठित क्षेत्र में उपलब्ध उपज के लिए आगे और पीछे की कड़ी बनाने और संगठित क्षेत्र से जोड़ने के लिए उद्यमी को विकसित करना है।

इस योजना के अंतर्गत कोई भी व्यक्ति, किसान उत्पादक संगठन (FPO), स्वयं सहायता समूह (SHG), किसान सहकारी संगठन (FCO), संयुक्त देयता समूह (JLG), आदि पोर्टल [www.nlm.udyamimitra.in](http://www.nlm.udyamimitra.in) के माध्यम से ऑनलाइन आवेदन कर सकते हैं। योजना की विस्तृत जानकारी तथा SOP उपरोक्त पोर्टल पर उपलब्ध है।

राष्ट्रीय पशुधन मिशन (NLM) उद्यमिता योजना में हैचरी और ब्रूडर सह मदर यूनिट, भेड़/बकरी प्रजनन फार्म, सुअर प्रजनन फार्म, चारा मूल्य संवर्धन सहित ग्रामीण पोल्ट्री फार्मों की स्थापना के लिए 50% पूंजी सब्सिडी प्रदान की जाती है। विभिन्न घटकों के लिए अधिकतम सब्सिडी सीमा रु 25.00 लाख से रु. 50.00 लाख तक है।

**प्रधानमंत्री आत्मनिर्भर निधि (पी.एम. स्वनिधि) योजना**  
**Prime Minister Atamanirbhar Nidhi (PM SVANidhi) Yojana**

**PM SVANidhi 2.0**

वित्तीय सेवाएं विभाग, वित्त मंत्रालय, भारत सरकार के पत्रांक 16/1/2021-MO-DFS दिनांक 10.09.2025 के माध्यम से अवगत कराया गया है कि माननीय केंद्रीय मंत्रिमंडल द्वारा दिनांक 27.09.2025 को आयोजित बैठक में उक्त योजना के पुनर्गठन एवं ऋण वितरण अवधि को मार्च 2030 तक बढ़ाने की स्वीकृति प्रदान की गयी है।

योजना से संबन्धित संशोधित दिशा निर्देशों के साथ योजना का विस्तार मार्च 2030 तक किए जाने की सूचना से समस्त बैंको को एस.एल.बी.सी. के पत्र दिनांक 10.09.2025 के माध्यम से अवगत कराया जा चुका है। अब, योजना के अंतर्गत प्रथम ऋण 15 हजार, द्वितीय ऋण 25 हजार एवं तृतीय ऋण 50 हजार कर दिया गया है।

राज्य शहरी आजीविका मिशन, (एसयूएलएम) (राज्य नगरीय विकास अभिकारण - सूडा, उ. प्र.) द्वारा योजनांतर्गत वित्तीय वर्षवार प्रथम, द्वितीय एवं तृतीय ऋण के जनपदवार लक्ष्यों की सूचना से अवगत कराया गया जिससे समस्त संबन्धित को एसएलबीसी के पत्रांक ल.अं./52/एसएलबीसी/247 दिनांक 06.05.2026 के माध्यम से अवगत कराया जा चुका है। वर्षवार लक्ष्यों का विवरण निम्नानुसार है :

	Target for 2025-26	Target for 2026-27	Target for 2027-28	Target for 2028-29	Total
Loan 1	1,71,950	2,99,146	2,99,146	2,99,146	10,69,388
Loan 2	86,550	1,50,681	1,50,681	1,50,681	5,38,592
Loan 3	25,612	45,316	45,316	45,316	1,61,560

पी. एम. स्वनिधि पोर्टल पर उपलब्ध सूचना के अनुसार योजनांतर्गत चरणवार प्रगति संक्षेप मे निम्नानुसार है :

	Achievement
1 <sup>st</sup> Trench	15,03,055
2 <sup>nd</sup> Trench	5,76,332
3 <sup>rd</sup> Trench	1,10,112
Total	21,89,499

योजनांतर्गत अद्यतन स्थिति संलग्नक - 35 के माध्यम से प्रस्तुत है।

आवासन एवं शहरी कार्य मंत्रालय, भारत सरकार द्वारा पी एम स्वनिधि योजना के अंतर्गत दिनांक 01.06.2026 से 30.06.2026 तक एक माह का विशेष अभियान चलाये जाने से अवगत कराया गया है। इस अभियान के दौरान जनपद स्तर पर “SVANidhi Mahotsav”, नगर निकाय स्तर पर “Lok Kalyan Mela” तथा Census Town स्तर पर “SVANidhi Camps” का आयोजन किया जाना है। बैंको से अनुरोध है कि शाखाओ को कैंपो मे प्रतिभाग करने एवं स्ट्रीट बैंड्स को ऋण सुविधा प्रदान किए जाने हेतु निर्देशित करें। अभियान के दौरान की जाने वाली गतिविधियों से समस्त संबन्धित को एसएलबीसी के पत्र दिनांक 21.05.2026 के माध्यम से अवगत कराया जा चुका है।

BANKWISE STATUS OF ALL LOANS (1,2 &3) DISBURSED UNDER PM SVANidhi AS ON 06.04.2026						
Sr. No.	BANK NAME	TOTAL ONLINE APPLICATION	TOTAL SANCTION APPLICATION	PENDING FOR SANCTION	TOTAL LOAN DISBURSED	PENDING FOR DISBURSEMENT
1	STATE BANK OF INDIA	720057	660303	59754	648149	12154
2	PUNJAB NATIONAL BANK	350693	332950	17743	326737	6213
3	INDIAN BANK	212477	195096	17381	189100	5996
4	BANK OF BARODA	328234	317689	10545	315751	1938
5	CENTRAL BANK OF INDIA	74306	68978	5328	67109	1869
6	UNION BANK OF INDIA	219185	208903	10282	207078	1825
7	CANARA BANK	120103	111964	8139	110571	1393
8	BANK OF INDIA	111694	105456	6238	104208	1248
9	INDIAN OVERSEAS BANK	31172	29350	1822	28624	726
10	KOTAK MAHINDRA BANK	2704	1617	1087	1026	591
11	Prathama UP Gramin Bank	26154	24851	1303	24372	479
12	Baroda U.P. Bank	37717	34350	3367	33891	459
13	Aryavart Bank	36644	32957	3687	32555	402
14	UCO BANK	39250	38224	1026	37833	391
15	HDFC BANK LTD	7083	6596	487	6244	352
16	BANK OF MAHARASHTRA	13238	13040	198	12829	211
17	PUNJAB AND SIND BANK	20196	19275	921	19071	204
18	Cashpor Micro Credit	7043	6637	406	6466	171
19	IDBI BANK LTD	1903	1759	144	1630	129
20	Utkarsh Small Finance Bank Limited	8020	7428	592	7324	104
21	KARNATAKA BANK	560	461	99	366	95
22	INDUSIND BANK LIMITED	1110	396	714	357	39
23	THE JAMMU AND KASHMIR BANK LTD	849	823	26	800	23
24	U.P. CO-OPERATIVE BANK	950	761	189	744	17
25	THE NAINITAL BANK LIMITED	618	403	215	387	16
26	AXIS BANK	1224	249	975	239	10
27	Zila Sahkari Bank Ltd, Shahjahanpur	54	41	13	35	6
28	KARUR VYSYA BANK	14	11	3	6	5
29	SIDDHARTH NAGAR URBAN CO-OPREATIVE BANK	185	167	18	163	4
30	Zila Sahkari Bank Ltd. Pilibhit	100	86	14	82	4
31	BUNOR URBAN CO-OPERATIVE BANK LTD	71	49	22	46	3
32	Midland Microfin Limited	174	158	16	155	3
33	CITY UNION BANK LTD	6	1	5	0	1
34	RAMPUR ZILA SAHKARI BANK LTD	17	17	0	16	1
35	Satin Creditcare Network Ltd (SCNL)	23	4	19	3	1
36	SATYA MicroCapital Limited	4270	4234	36	4233	1
37	ZILA SAHKARI BANK LTD JHANSI	73	57	16	56	1
38	Adarsh Co-Operative Urban Bank Ltd	6	0	6	0	0
39	Adhikar Microfinance Private Limited	5	0	5	0	0
40	Adilabad District Central Cooperative Bank Ltd.	1	0	1	0	0
41	AHMEDABAD DISTRICT CO-OP.BANK LTD.	1	0	1	0	0
42	ANDHRA PRAGATHI GRAMEENA BANK	1	0	1	0	0
43	APANI SAHKARI BANK LTD.	1	0	1	0	0
44	Arohan Financial Services Limited	23	20	3	20	0
45	Arthimpack Digital Loans Pvt. Ltd.	50	48	2	48	0
46	ARUNACHAL PRADESH RURAL BANK	1	0	1	0	0
47	ARUNACHAL PRADESH STATE CO-OPERATIVE APEX BANK LTD.	1	0	1	0	0
48	ASSAM GRAMIN VIKASH BANK	1	0	1	0	0
49	AU Small Finance Bank Limited	122	115	7	115	0
50	Bandhan Bank	300	194	106	194	0
51	BHAGALPUR CENTRAL CO-OP.BANK LTD.	1	0	1	0	0
52	CSB BANK LIMITED	3	0	3	0	0
53	Dakshin Bihar Gramin Bank	6	0	6	0	0
54	DBS Bank India Limited	15	0	15	0	0
55	DCB Bank Limited	29	0	29	0	0
56	DCB MORADABAD	26	11	15	11	0
57	DHANLAXMI BANK LTD	9	2	7	2	0
58	DISTRICT CO OPERATIVE BANK LTD SAHARANPUR	2	2	0	2	0
59	District Co-operative Bank Ltd., Bijnor	44	39	5	39	0
60	DISTRICT CO-OPERATIVE BANK LTD.RAEBARELI	98	11	87	11	0
61	District Co-operative Bank, Lakhimpur Kheri	24	18	6	18	0
62	ESAF Small Finance Bank Limited	5	0	5	0	0
63	ETAH DISTRICT CO-OPERATIVE BANK LTD.	19	2	17	2	0
64	Fincare Small Finance Bank Limited	18	0	18	0	0
65	FINO PAYMENTS BANK LTD	1	0	1	0	0
66	Fullerton India Credit Company Ltd.	1	0	1	0	0
67	FUSION MICROFINANCE PRIVATE LIMITED	123	90	33	90	0
68	Gujarat Gramin Bank	1	0	1	0	0
69	ICICI BANK LTD	174	107	67	107	0
70	IDFC FIRST BANK LIMITED	7	0	7	0	0
71	India Post Payments Bank	346	0	346	0	0
72	INDIAN INFOTECH & SOFTWARE LIMITED.	1	0	1	0	0
73	JalaJALAUN DISTRICT CO-OPERATIVE BANK LTD	29	4	25	4	0
74	Jana Small Finance Bank Limited	4	0	4	0	0
75	Jankalyan Social Development Services	1	0	1	0	0
76	JOGINDRA CENTRAL CO-OP.BANK	1	0	1	0	0
77	Margdarshak Financial Services Ltd.	2	2	0	2	0
78	Muthoot Microfin Ltd	3	1	2	1	0
79	MUZAFFARNAGAR DISTRICT COOPERATIVE BANK LTD	13	9	4	9	0
80	MUZAFFARPUR CENTRAL CO-OP.BANK LTD.	77	0	77	0	0
81	NAINITAL DISTRICT CO OPERATIVE BANK LTD	1	0	1	0	0
82	Namra Finance Ltd.	1	0	1	0	0
83	NIZAMABAD DISTRICT CENTRAL CO-OP.BANK	1	0	1	0	0
84	Paisalo Digital Limited	1	0	1	0	0
85	PUNJAB GRAMIN BANK	2	0	2	0	0
86	Rajasthan Gramin Bank	1	0	1	0	0
87	RBL Bank	29	5	24	5	0
88	RRB Aryavart Bank	1	0	1	0	0
89	SAJJA FINANCE PVT LTD	5	3	2	3	0
90	Sarva Haryana Gramin Bank	54	0	54	0	0
91	SBM Bank (India) Limited	2	0	2	0	0
92	Shivalik Small Finance Bank Limited	2	0	2	0	0
93	Sonata Finance Private Limited	119	111	8	111	0
94	SOUTH INDIAN BANK	34	20	14	20	0
95	Suryoday Small Finance Bank	1	0	1	0	0
96	The Arunachal Pradesh State Co-operative Apex Bank Ltd., Naharlagun	1	0	1	0	0
97	THE FEDERAL BANK LTD	161	141	20	141	0
98	THE TIRUVANNAMALAI DISTRICT CENTRAL CO.B	1	0	1	0	0
99	The Vijaypur District Central Co-operative Bank Ltd, Vijaypur	1	0	1	0	0
100	Ujjivan Small Finance Bank Limited	164	54	110	54	0
101	United Mercantile Co-operative Bank Ltd., Kanpur	115	106	9	106	0
102	UTTAR BIHAR GRAMIN BANK	61	0	61	0	0
103	YES BANK LTD	38	26	12	26	0
104	Zila sahkari bank Ltd. Lalitpur	3	3	0	3	0
105	ZILA SAHKARI BANK LTD BULANDSHAHAHAR	141	89	52	89	0
106	Zila Sahkari Bank Ltd Meerut	54	0	54	0	0
107	ZILA SAHKARI BANK LTD MIRZAPUR	6	0	6	0	0
108	RBB	14610	3	14607	3	0
	<b>Grand Total</b>	<b>2395377</b>	<b>2226577</b>	<b>168800</b>	<b>2189492</b>	<b>37085</b>

## प्रधानमंत्री सूक्ष्म खाद्य उद्योग उन्नयन योजना

### PM Formalisation of Micro food processing Enterprises Scheme

खाद्य प्रसंस्करण उद्योग मंत्रालय ने राज्य/संघ राज्य क्षेत्र सरकार की भागीदारी में मौजूदा सूक्ष्म खाद्य उद्यमों के उन्नयन के लिए वित्तीय, तकनीकी एवं कारोबार सहायता देने के लिए अखिल भारतीय आधार पर "पी.एम. एफ.एम.ई.- प्रधानमंत्री सूक्ष्म खाद्य उद्योग उन्नयन योजना" की शुरूआत की है। इस योजना का मुख्य उद्देश्य निम्न है :

1. जी.एस.टी., एफ.एस.एस.ए.आई., स्वच्छता मानकों और उद्योग आधार के लिए पंजीकरण के साथ साथ उन्नयन एवं फार्मलाइजेशन के लिए पूँजी हेतु सहायता,
2. कुशल प्रशिक्षण, खाद्य सुरक्षा मानकों एवं स्वच्छता के सम्बन्ध में तकनीकी जानकारी देने एवं गुणवत्ता सुधार के माध्यम से क्षमता निर्माण,
3. बैंक ऋण एवं डी.पी.आर. तैयार करने के लिए हैंड - होल्डिंग सहायता,
4. पूँजी निवेश, इंफ्रास्ट्रक्चर तथा ब्रांडिंग एवं विपणन सहायता के लिए कृषक उत्पादक संगठनों (एफ.पी.ओ.), स्वयं सहायता समूहों (एस.एच.जी.), उत्पादक सहकारिताओं को सहायता।

योजनांतर्गत सहायता प्राप्त करने के इच्छुक मौजूदा खाद्य प्रसंस्करण यूनिट FME Portal पर आवेदन कर सकती है। योजना के विस्तृत दिशा निर्देश मंत्रालय की वेबसाइट <https://mofpi.nic.in/> पर उपलब्ध है।

योजनांतर्गत अद्यतन स्थिति संलग्नक - 36 के माध्यम से प्रस्तुत है। संक्षेप में योजनांतर्गत प्रगति निम्नवत है :

आवेदन पत्रों की संख्या				
कुल प्राप्त	स्वीकृत	वितरित	अस्वीकृत	लंबित
55,836	24,452	22,466	24,089	7,295

सभी बैंको से अपेक्षित है कि योजनांतर्गत पोर्टल पर लम्बित समस्त आवेदन पत्रों का निस्तारण निर्धारित समयावधि (30 दिन) में कराना सुनिश्चित करें।

अवगत कराना है कि खाद्य प्रसंस्करण उद्योग मंत्रालय, भारत सरकार के पत्र दिनांक 30.03.2026 के माध्यम से प्रधानमंत्री सूक्ष्म खाद्य उद्योग उन्नयन योजना को अस्थायी आधार पर दिनांक 30.09.2026 तक विस्तारित किया गया है जिससे समस्त संबन्धित को एसएलबीसी के पत्र दिनांक 14.05.2026 के माध्यम से अवगत कराया जा चुका है। सभी बैंको से अनुरोध है कि योजना के अंतर्गत लंबित/ प्राप्त होने वाले आवेदन पत्रों का निस्तारण प्राथमिकता के आधार पर करना सुनिश्चित करें।

## Bank wise Progress under PMFME Scheme as on 21.05.2026

Sr. No.	Bank Name	Applications Received	Loan Sanctioned	Loan Disbursed	Loan Rejected	Additional Documents Required	Pending
1	BARODA UTTAR PRADESH BANK	9470	5761	5511	2912	70	797
2	STATE BANK OF INDIA	9633	2645	2406	5318	93	1670
3	HDFC BANK	4190	2354	2280	1598	64	238
4	UNION BANK OF INDIA	4565	2252	2086	1843	23	470
5	BANK OF BARODA	5625	2274	1918	2476	32	875
6	PUNJAB NATIONAL BANK	4970	1532	1414	2541	52	897
7	BANK OF INDIA	2854	1331	1246	1192	24	331
8	ARYAVART GRAMIN BANK	2865	1335	1245	1159	26	371
9	CANARA BANK	2937	1350	1218	1282	121	305
10	INDIAN BANK	3208	1076	913	1763	13	369
11	UCO BANK	1454	855	718	460	128	139
12	CENTRAL BANK OF INDIA	1333	581	539	559	4	193
13	PRATHAMA UP GRAMIN BANK	1097	438	376	514	20	145
14	IDBI BANK	428	237	222	94	14	97
15	INDIAN OVERSEAS BANK	338	176	167	101	2	61
16	PUNJAB AND SIND BANK	310	130	100	112	2	68
17	BANK OF MAHARASHTRA	124	45	40	57	2	22
18	ICICI BANK LIMITED	79	15	8	35		29
19	THE NAINITAL BANK LIMITED	7	4	4	2		-1
20	AXIS BANK	79	3	3	26	2	50
21	UTTAR PRADESH COOPERATIVE BANK	26	3	3	13	1	10
22	JAMMU AND KASHMIR BANK LIMITED	2	2	2			
23	OMKAR NAGREEYA SAH BANK KAUSHALPURI	3	2	2			1
24	AU SMALL FINANCE BANK LIMITED	2	1	1	1		
25	KARNATAKA BANK LIMITED	1	1	1		1	-
26	KOTAK MAHINDRA BANK LIMITED	7	1	1			6
27	ALLAHABAD BANK	1		0	1		
28	BANDHAN BANK LIMITED	8		0	1		7
29	IDFC First Bank Ltd	1		0			1
30	INDUSIND BANK	8		0	1		7
31	KARUR VYSYA BANK	1		0	1		
32	MADHYANCHAL GRAMIN BANK	1		0	1		
33	Maharashtra Gramin Bank	1		0			1
34	NAGAR SAHKARI BANK	1		0			1
35	NAGAR VIKAS SAHKARI BANK HARDOI	1		0			1
36	RBL Bank Limited	1		0			1
37	UJJIVAN SMALL FINANCE BANK LIMITED	2		0			2
38	UTKARSH SMALL FINANCE BANK	1		0			-1
39	UTTAR PRADESH COOPERATIVE BANK LTD	2		0	1		1
40	ZILA SAHAKRI BANK LIMITED GHAZIABAD	2		0			2
41	Others	198	48	42	25	10	125
<b>Grand Total</b>		<b>55836</b>	<b>24452</b>	<b>22466</b>	<b>24089</b>	<b>704</b>	<b>7295</b>

**आपातकालीन क्रेडिट लाइन गारण्टी योजना - 5.0**  
**(Emergency Credit Line Gurantee Scheme - 5.0)**

भारत सरकार द्वारा एमएसएमई इकाइयों एवं विमानन क्षेत्र को राहत प्रदान करने हेतु आपातकालीन ऋण गारंटी योजना (Emergency Credit Line Guarantee Scheme - ECLGS 5.0) को स्वीकृति प्रदान की गई है। यह योजना वर्तमान वैश्विक परिस्थितियों, विशेषकर एटीएफ (ATF) कीमतों में वृद्धि, एयरस्पेस प्रतिबंधों तथा परिचालन संबंधी चुनौतियों के कारण उत्पन्न वित्तीय दबाव को कम करने के उद्देश्य से लागू की गई है।

योजनान्तर्गत एमएसएमई इकाइयों हेतु 100% तक तथा गैर-एमएसएमई एवं एयरलाइन क्षेत्र हेतु 90% तक क्रेडिट गारंटी कवर राष्ट्रीय क्रेडिट गारंटी ट्रस्टी कंपनी लिमिटेड (NCGTC) द्वारा सदस्य ऋणदाता संस्थानों (MLIs) को प्रदान किया जाएगा।

योजनान्तर्गत एमएसएमई इकाइयों को वित्तीय वर्ष 2025-26 की चौथी तिमाही में उपयोग किए गए अधिकतम कार्यशील पूंजी (Peak Working Capital Utilisation) के 20% तक अतिरिक्त ऋण, अधिकतम ₹100 करोड़ तक उपलब्ध कराया जा सकेगा तथा स्वीकृत ऋणों पर गारंटी कवर ऋण अवधि के साथ सह-समाप्त (Co-terminus) रहेगा। यह योजना NCGTC द्वारा दिशा-निर्देश जारी किए जाने की तिथि से 31.03.2027 तक या कुल ₹ 2.55 लाख करोड़ की गारंटी जारी होने तक (इनमें से जो भी पहले हो) स्वीकृत ऋणों पर लागू होगी।

अवगत कराना है कि जनपद कानपुर नगर में दिनांक 29.05.2026 को DFS, NCGTC, SLBC, Lead Bank एवं JanSamarth/PSB Alliance के समन्वय से योजना के व्यापक प्रचार-प्रसार तथा हितधारकों में जागरूकता बढ़ाने हेतु एक आउटरीच कार्यक्रम आयोजित किया जाना प्रस्तावित है।

## स्वामित्व योजना SWAMITVA Scheme

दिनांक 24.04.2020 को माननीय प्रधानमंत्री द्वारा सामाजिक - आर्थिक सशक्तिकरण और आत्मनिर्भर ग्रामीण भारत को बढ़ावा देने के उद्देश्य से स्वामित्व योजना की शुरुआत की गयी। यह योजना पंचायती राज मंत्रालय की केन्द्र सरकार की योजना है। इस योजना के अंतर्गत गांवों का सर्वेक्षण और ग्रामीण क्षेत्रों में उन्नत तकनीक के साथ मानचित्रण और सर्वेक्षण की आधुनिक तकनीक साधनों के इस्तेमाल से ग्रामीण भारत को आत्मनिर्भर बनाना है।

प्रधानमंत्री स्वामित्व योजना के अंतर्गत गांवों में रहने वाले लोगों को अपनी जमीन के प्रॉपर्टी कार्ड के लिए आवेदन करने की कोई जरूरत नहीं होगी। जैसे - जैसे गांवों की मैपिंग और सर्वे का काम पूरा होता जायेगा वैसे-वैसे गांवों में रहने वाले लोगों को उनका प्रॉपर्टी कार्ड मिलता जाएगा। इस योजना का मुख्य उद्देश्य निम्नलिखित है :

- ग्रामीण क्षेत्र का बेहतर नियोजन हेतु सटीक भूमि अभिलेख का निर्माण व वाद विवाद को कम करना,
- ग्रामीण भारत में नागरिकों को ऋण और अन्य वित्तीय लाभ लेने के लिए वित्तीय संपत्ति के रूप में अपनी संपत्ति का उपयोग करने में सक्षम बनाकर वित्तीय स्थिरता लाना,
- संपत्ति कर का निर्धारण, जो सीधे उन राज्यों में ग्राम पंचायतों को प्राप्त होगा जहां इसे हस्तांतरित किया जाता है या फिर, राज्य के खजाने में जोड़ा जाता है,
- सर्वेक्षण के बुनियादी ढांचे और जीआईएस मानचित्रों का निर्माण जो किसी भी विभाग द्वारा उनके उपयोग के लिए किया जा सकता है। जीआईएस मानचित्रों का उपयोग करके बेहतर गुणवत्ता वाली ग्राम पंचायत विकास योजना (जी.पी.डी.पी.) तैयार करने में सहायता करना

अवगत कराना है कि योजना से सम्बन्धित विस्तृत दिशा निर्देश से एस.एल.बी.सी. द्वारा समस्त सम्बन्धित को इस आशय के साथ अवगत कराया गया कि योजना से सम्बन्धित सुझाव, यदि कोई हो तो, का प्रेषण एस.एल.बी.सी. को किया जाए। बैंकों से प्राप्त सुझावों को एस.एल.बी.सी. के पत्र दिनांक 04.01.2022 के माध्यम से संस्थागत वित्त विभाग, उ.प्र. को अवगत कराया जा चुका है।

PMSVAMITVA योजना के डैशबोर्ड से हमारे पास उपलब्ध नवीनतम प्रगति के अनुसार प्रदेश में कुल 98,84,186 संपत्ति कार्ड जारी किए गए हैं।

माननीय मुख्यमंत्री, उत्तर प्रदेश द्वारा यह घोषणा की गयी है कि अप्रैल 2024 तक सभी पात्र परिवारों को संपत्ति कार्ड जारी कर दिये जाएंगे। प्रदेश में कार्यरत बैंकों से प्राप्त सूचना के अनुसार किसी भी बैंक द्वारा स्वामित्व योजना के अंतर्गत ऋण प्रदान करने हेतु कोई विशिष्ट योजना नहीं बनाई गई है।

दिनांक 25.06.2025 को एस.एल.बी.सी. की विशेष बैठक का आयोजन किया गया जिसमें सभी बैंकों से अनुरोध किया गया कि योजनान्तर्गत यदि कोई संदेह/स्पष्टीकरण हो तो वे अपने कॉर्पोरेट कार्यालय में स्थित संबंधित विधि विभाग या सूचीबद्ध अधिवक्ताओं से संपर्क करें तथा यदि कानून में किसी संशोधन की आवश्यकता हो तो उसे एसएलबीसी को प्रेषित करे ताकि राजस्व विभाग, उत्तर प्रदेश को आवश्यक परिवर्तन हेतु प्रेषित किया जा सके। अन्यथा अपनी समस्त शाखाओं को आवश्यक निर्देश/दिशानिर्देश जारी करें कि वे स्वामित्व संपत्ति कार्ड/घरौनी को संपत्ति के स्वामित्व के लिए वैध दस्तावेज के रूप में स्वीकार करें, ताकि कार्ड धारकों को वित्तीय सहायता प्रदान की जा सके। साथ ही योजनान्तर्गत प्रगति उपलब्ध कराये ताकि अद्यतन स्थिति से वित्तीय सेवाएं विभाग को अवगत कराया जा सके।

**पीएम सूर्य घर मुफ्त बिजली योजना**  
**(PM Surya Ghar Muft Bijli Yojana)**

माननीय प्रधानमंत्री द्वारा 13 फरवरी 2024 को पीएम सूर्य घर मुफ्त बिजली योजना की शुरूआत की गई है जिसका मुख्य उद्देश्य वर्ष 2027 तक 1 करोड़ लोगों के घरों में सोलर रूफ टॉप स्थापित करते हुए मुफ्त/कम कीमत पर प्रति माह 300 यूनिट तक बिजली उपलब्ध कराना है। पीएम सूर्यघर मुफ्त बिजली योजना से ग्रीन एनर्जी मिशन को बढ़ावा देकर पर्यावरण का संतुलन बनाए रखने में मदद होगी साथ ही रोजगार के नए अवसर पैदा होंगे।

योजनान्तर्गत 1 किलोवाट से 10 किलोवाट तक के सोलर पैनल की स्थापना किए जाने का प्रावधान है। भारत सरकार द्वारा योजना के क्रियान्वयन हेतु एक वेबसाइट - [pmsuryaghar.gov.in](http://pmsuryaghar.gov.in) एवं मोबाईल ऐप - PM-Suryaghar का भी निर्माण किया गया। योजना की प्रभावी निगरानी हेतु REC Limited - नोडल एजेंसी के रूप में कार्यरत है।

योजनान्तर्गत केंद्र सरकार द्वारा ₹ 30,000 प्रति किलोवाट अधिकतम ₹ 78,000 तथा प्रदेश सरकार द्वारा ₹ 15,000 प्रति किलोवाट अधिकतम ₹ 30,000/- की सबसिडी प्रदान किए जाने का प्रावधान है।

सचिव एवं मुख्य परियोजना अधिकारी, यूपीनेडा के पत्र दिनांक 08.05.2026 के माध्यम से योजना के अंतर्गत वित्तीय वर्ष 2026-27 में 6,78,769 संयंत्रों का स्थापना कार्य किया जाना लक्षित है। योजनान्तर्गत जनपदवार लक्ष्यों के आवंटन की सूचना से समस्त संबन्धित को एसएलबीसी के पत्रांक ल.अं./52/एसएलबीसी/255 दिनांक 13.05.2026 के माध्यम से अवगत कराया जा चुका है। (संलग्नक - 37)

योजनान्तर्गत बैंकवार अद्यतन स्थिति संलग्नक - 38 की माध्यम से प्रस्तुत है।

465  
सं. / यूपीनेडा / काम्प-111 / पीएम सूर्यघर / 2024  
उ.प्र. नवीन एवं नवीनकरणीय ऊर्जा विकास अभिकरण,  
विभूतिखण्ड, गोमतीनगर, लखनऊ  
दिनांक: 8 मई, 2026

### कार्यलय ज्ञाप

पी. एम. सूर्यघर मुफ्त बिजली योजना के अन्तर्गत प्रदेश के 11,27,002 घरों को मार्च 2027 तक सोलर रूफटाप से आच्छादित किया जाना लक्षित है। गत दो वर्षों (2024-2025 एवं 2025-2026) में जनपदवार लक्ष्यों के सापेक्ष 448233 सोलर रूफटाप सोलर रूफटॉप संयंत्रों का स्थापनाकार्य पूरा हो चुका है।

वर्ष 2026-2027 में 678769 संयंत्रों का स्थापना कार्य किया जाना लक्षित है, जिसका जनपदवार लक्ष्य निर्धारण जनपद द्वारा माह मार्च 2026 में स्थापित संयंत्रों की संख्या के आधार पर किया गया है, विवरण निम्नानुसार है :-

Sl.No.	Name of District	Total Target	Achievement against target Upto MARCH 2026	Target FY:2026-27 (3-4)	Monthly Target From April 2026 (5/12)
1	2	3	4	5	6
1	Agra	41654	16193	25461	2122
2	Aligarh	21008	6990	14018	1168
3	Ambedkar Nagar	10504	3952	6552	546
4	Amethi	9538	3424	6114	510
5	Amroha	3946	1191	2755	230
6	Auraiya	6629	2394	4235	353
7	Ayodhya	16243	5727	10516	876
8	Azamgarh	8019	2935	5084	424
9	Baghpat	3458	1231	2227	186
10	Bahraich	8201	3014	5187	432
11	Ballia	3545	1280	2265	189
12	Balrampur	3067	1136	1931	161
13	Banda	4129	1928	2201	183
14	Barabanki	20362	8906	11456	955
15	Bareilly	49100	19236	29863	2489
16	Basti	7469	2513	4956	413
17	Bhadohi	4309	1387	2922	244
18	Bijnor	10150	4113	6037	503
19	Budaun	4573	1535	3038	253
20	Bulandshahr	6312	2360	3952	329
21	Chandauli	10338	3464	6874	573
22	Chitrakoot	3256	1145	2111	176
23	Deoria	4295	1733	2562	214
24	Etah	4742	1678	3064	255
25	Etawah	10611	4291	6320	527

Sl.No.	Name of District	Total Target	Achievement against target Upto MARCH 2026	Target FY:2026-27 (3-4)	Monthly Target From April 2026 (5/12)
1	2	3	4	5	6
26	Farrukhabad	11760	3818	7942	662
27	Fatehpur	9481	3097	6384	532
28	Firozabad	13358	4411	8946	746
29	Gautam Buddha Nagar	4618	2520	2098	175
30	Ghaziabad	12418	5686	6732	561
31	Ghazipur	7009	2723	4286	357
32	Gonda	4173	1714	2459	205
33	Gorakhpur	22925	9037	13889	1157
34	Hamirpur	4765	1817	2948	246
35	Hapur	4371	2003	2368	197
36	Hardoi	9742	4078	5664	472
37	Hathras	6340	2182	4158	347
38	Jalaun	7757	2853	4904	409
39	Jaunpur	10228	3033	7195	600
40	Jhansi	30383	11925	18458	1538
41	Kannauj	4017	1520	2497	208
42	Kanpur Dehat	2038	661	1377	115
43	Kanpur Nagar	70473	27790	42683	3557
44	Kasganj	3713	1113	2600	217
45	Kaushambi	3948	1412	2536	211
46	Kheri	13817	5167	8650	721
47	Kushi Nagar	2685	1012	1673	139
48	Lalitpur	5965	3222	2742	229
49	Lucknow	183248	84340	98912	8243
50	Maharajganj	5559	1955	3604	300
51	Mahoba	3575	1322	2253	188
52	Mainpuri	4291	1871	2420	202
53	Mathura	11084	4313	6771	564
54	Mau	6281	2085	4196	350
55	Meerut	19168	7918	11250	938
56	Mirzapur	14574	5049	9525	794
57	Moradabad	12712	4435	8277	690
58	Muzaffarnagar	19956	8783	11173	931
59	Pilibhit	12408	4917	7491	624
60	Pratapgarh	10468	3234	7234	603
61	Prayagraj	38402	15014	23388	1949
62	Rae Bareli	28214	12201	16013	1334
63	Rampur	17527	5569	11958	997
64	Saharanpur	22603	7324	15279	1273
65	Sambhal	5634	1914	3720	310
66	Sant Kabeer Nagar	2148	758	1390	116
67	Shahjahanpur	23022	7679	15343	1279

Sl.No.	Name of District	Total Target	Achievement against target Upto MARCH 2026	Target FY:2026-27 (3-4)	Monthly Target From April 2026 (5/12)
1	2	3	4	5	6
68	Shamli	10493	3233	7260	605
69	Shravasti	1673	772	901	75
70	Siddharth Nagar	4015	1518	2497	208
71	Sitapur	19246	7609	11636	970
72	Sonbhadra	6356	2314	4042	337
73	Sultanpur	8864	3175	5689	474
74	Unnao	18783	7313	11469	956
75	Varanasi	75256	35068	40188	3349
-	<b>Grand Total</b>	<b>1127002</b>	<b>448233</b>	<b>678769</b>	<b>56564</b>

कृपया उपरोक्तानुसार लक्ष्यों के आधार पर प्रगति सुनिश्चित कराने का कष्ट करें।

( पंकज सिंह )  
सचिव एवं मुख्य परियोजना अधिकारी  
यूपीनेडा।

प्रतिलिपि: निम्नलिखित को सूचनार्थ एवं आवश्यक कार्यवाही हेतु प्रेषित:-

- 1- निदेशक महोदय को सूचनार्थ प्रेषित
- 2- समस्त जिलाधिकारी, उत्तर प्रदेश।
- 3- समस्त मुख्य विकास अधिकारी, उत्तर प्रदेश।
- 4-समस्त वरिष्ठ परियोजना अधिकारी/कार्यक्रम प्रभारी मुख्यालय यूपीनेडा।
- 5-वित्त एवं लेखाधिकारी, यूपीनेडा
- 6- समस्त जनपदीय अधिकारी, यूपीनेडा।
- 7-चीफ प्रोग्राम मैनेजर, आर0ई0सी, आर.ओ।
- 8-प्रभारी कम्प्यूटर खण्ड, यूपीनेडा

सचिव एवं मुख्य परियोजना अधिकारी  
यूपीनेडा।

ल.अं./52/एसएलबीसी/ 255

दिनांक: 13.05.2026

**राज्य स्तरीय बैंकर्स समिति (उ०प्र०) के समस्त अग्रणी जिला प्रबंधकों को पत्र**

महोदय/महोदया,

**विषय: वित्तीय वर्ष 2026-27 हेतु विभिन्न योजनाओं एवं पीएम सूर्य घर: मुफ्त बिजली योजना के लक्ष्यों के आवंटन के संबंध में।**

संदर्भ: राज्य स्तरीय बैंकर्स समिति (उ०प्र०) का पत्र संख्या ल.अं./52/एसएलबीसी/247, दिनांक 06.05.2026

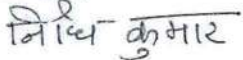
उपरोक्त संदर्भित पत्र के क्रम में अवगत कराना है कि वित्तीय वर्ष 2026-27 हेतु विभिन्न योजनाओं यथा किसान क्रेडिट कार्ड (KCC), पीएम स्वनिधि योजना, एक जनपद एक उत्पाद योजना (ODOP), मुख्यमंत्री युवा स्वरोजगार योजना (MYSY), मुख्यमंत्री ग्रामोद्योग रोजगार योजना (MMGRY) तथा मुख्यमंत्री माटीकला रोजगार योजना के लक्ष्यों के अतिरिक्त "पीएम सूर्य घर: मुफ्त बिजली योजना" के अंतर्गत जनपदवार लक्ष्य भी UPNEDA द्वारा प्राप्त हो गए हैं।

अतः आपसे अनुरोध है कि प्राप्त लक्ष्यों का जनपद में कार्यरत समस्त बैंकों के मध्य यथाशीघ्र आवंटन सुनिश्चित करें, जिससे उक्त योजनाओं का प्रभावी क्रियान्वयन एवं निर्धारित लक्ष्यों की समयबद्ध प्राप्ति सुनिश्चित की जा सके।

साथ ही यह भी सुनिश्चित करें कि बैंकवार आवंटित लक्ष्यों का विवरण SLBC पोर्टल पर अद्यतन (update) किया जाना सुनिश्चित किया जाए।

कृपया उक्त कार्यवाही को प्राथमिकता के आधार पर सुनिश्चित करने का कष्ट करें।

भवदीय,



(निधि कुमार)

उपमहाप्रबंधक

राज्य स्तरीय बैंकर्स समिति (उ०प्र०)



संलग्नक: उपरोक्तानुसार

**Bank wise Progress under PM SURYA GHAR MUFT BIJILI YOJANA (Cumm) AS ON 31.03.2026**

Sr. No.	Name of Banks	No. of Applications Received	No. of Applications Sanctioned	No. of Applications Disbursed	No. of Applications Rejected	No. of Applications Pending
1	State Bank of India	2,65,861	1,43,964	1,36,306	1,01,982	19,443
2	Bank of Baroda	86,615	47,425	32,575	29,660	9,476
3	Punjab National Bank	81,717	41,236	27,589	33,288	7,039
4	Canara Bank	37,856	16,553	11,734	18,115	3,118
5	Union Bank of India	39,266	17,273	10,838	16,519	5,164
6	Bank of India	23,869	11,175	10,192	10,360	2,236
7	Indian Bank	38,401	16,592	9,471	20,010	1,666
8	Uttar Pradesh Gramin Bank	6,207	1,782	1,662	3,556	815
9	UCO Bank	9,408	4,869	1,647	3,345	1,145
10	Indian Overseas Bank	5,329	2,073	1,296	2,915	311
11	Prathama UP Gramin Bank	4,144	1,346	1,238	2,169	607
12	Central Bank of India	12,277	4,471	1,200	6,259	1,519
13	Aryavart Bank	3,790	1,308	1,193	1,926	516
14	Punjab & Sind Bank	3,685	1,281	1,099	1,888	497
15	Bank of Maharashtra	4,333	1,978	823	2,130	197
16	IDBI Bank	943	94	73	602	227
17	Jammu & Kashmir Bank	109	37	29	30	41
18	HDFC Bank	80	3	1	55	19
19	Others	99	-	-	41	53
<b>Grand Total</b>		<b>6,23,989</b>	<b>3,13,460</b>	<b>2,48,966</b>	<b>2,54,850</b>	<b>54,089</b>

किसानों की आय में वृद्धि  
Enhancing Farmers' Income

भारत सरकार ने केंद्रीय बजट 2016-17 में वर्ष 2022 तक किसानों की आय दोगुनी करने का संकल्प व्यक्त किया था। इस उद्देश्य की प्राप्ति हेतु कई महत्वपूर्ण कदम उठाए गए, जिनमें एक अंतर-मंत्रालयी समिति का गठन भी शामिल था, ताकि इस लक्ष्य की प्राप्ति के लिए एक विस्तृत रूपरेखा तैयार की जा सके। सरकार ने विभिन्न मंचों पर इस एजेंडे को दोहराया तथा ग्रामीण एवं कृषि विकास के दृष्टिकोण से इसे सर्वोच्च प्राथमिकता प्रदान की।

इस लक्ष्य को प्राप्त करने की रणनीति में निम्नलिखित प्रमुख बिंदु शामिल हैं :

- ❖ “हर बूंद से अधिक फसल” के उद्देश्य के साथ सिंचाई पर विशेष ध्यान तथा इसके लिए बड़े बजट का प्रावधान।
- ❖ प्रत्येक खेत की मृदा स्वास्थ्य के आधार पर गुणवत्तापूर्ण बीज एवं पोषक तत्वों की उपलब्धता सुनिश्चित करना।
- ❖ फसल कटाई के बाद होने वाले नुकसान को रोकने के लिए भंडारण गृह एवं कोल्ड चेन में निवेश बढ़ाना।
- ❖ खाद्य प्रसंस्करण के माध्यम से मूल्य संवर्धन को प्रोत्साहन देना।
- ❖ राष्ट्रीय कृषि बाजार का निर्माण, बाजार संबंधी विकृतियों को दूर करना तथा 585 मंडियों में ई-प्लेटफॉर्म जैसी आधारभूत संरचना का विकास।
- ❖ किसानों को कम लागत पर जोखिम से सुरक्षा प्रदान करने हेतु फसल बीमा योजना को सुदृढ़ बनाना।
- ❖ कुक्कुट पालन, मधुमक्खी पालन तथा मत्स्य पालन जैसी सहायक गतिविधियों को बढ़ावा देना।
- ❖ उच्च मूल्य वाली फसलों की ओर विविधीकरण को जिला स्तर पर प्रोत्साहित किए जाने की आवश्यकता है तथा इन फसलों के लिए उपयुक्त मूल्य श्रृंखला (Value Chain) का विकास किया जाना चाहिए।
- ❖ कृषि एवं संबद्ध क्षेत्रों में स्टार्ट-अप पारिस्थितिकी तंत्र (Start-up Ecosystem) का निर्माण।
- ❖ देश में जैविक खेती को बढ़ावा देना।

यह स्पष्ट है कि आय सृजन में तेजी लाने के लिए कृषि क्षेत्र में बेहतर पूंजी निर्माण अत्यंत आवश्यक है। इस दिशा में बैंकों को फसल ऋण से संबंधित दस्तावेजी प्रक्रियाओं की पुनः समीक्षा करनी चाहिए, आवश्यकता अनुसार उन्हें सरल बनाना चाहिए तथा निर्धारित समय सीमा के भीतर ऋण स्वीकृति एवं वितरण सुनिश्चित करना चाहिए।

अग्रणी बैंक योजना (Lead Bank Scheme), जो वित्तीय क्षेत्र में विभिन्न विभागों एवं सरकारी संस्थाओं के मध्य समन्वय सुनिश्चित करती है, का उपयोग किसानों की आय बढ़ाने के उद्देश्य को आगे बढ़ाने हेतु किया जाना चाहिए। अतः अग्रणी बैंकों को निम्नलिखित सुनिश्चित करने की सलाह दी जाती है :

- a) उपर्युक्त रणनीति को ध्यान में रखते हुए संभावित संबद्ध ऋण योजनाओं (Potential Linked Credit Plans - PLPs) एवं वार्षिक ऋण योजनाओं (Annual Credit Plans - ACPs) की तैयारी में नाबार्ड के साथ समन्वय स्थापित करना

- b) किसानों की आय बढ़ाने को राज्य स्तरीय बैंकर्स समिति (SLBC), जिला परामर्श समिति (DCC), जिला स्तरीय समीक्षा समिति (DLRC) तथा ब्लॉक स्तरीय बैंकर्स समिति (BLBC) जैसे विभिन्न मंचों पर अग्रणी बैंक योजना के अंतर्गत नियमित एजेंडा के रूप में शामिल करना
- c) प्रगति की निगरानी एवं समीक्षा हेतु अग्रणी बैंक, नाबार्ड द्वारा निर्धारित मानकों (Benchmarks) का उपयोग करना
- d) पूर्व में वर्णित समग्र रणनीति को बैंक की कृषि एवं कृषि-सहायक ऋण योजनाओं के साथ समन्वित करना

इसी क्रम में, क्षेत्रीय कार्यालय, नाबार्ड, लखनऊ द्वारा पत्र दिनांक 27.04.2026 के माध्यम से किसानों की आय में वृद्धि हेतु निम्नलिखित बेंचमार्क/ संकेतक के अनुरूप समीक्षा किए जाने हेतु अनुरोध दोहराया गया है :

क्र सं	संकेतक	विवरण
<b>(अ) बेंचमार्क संबंधी मापदंड</b>		
1.	किसानों का कवरेज	क) राज्य में किसानों की संख्या की तुलना में कृषि ऋण खातों की संख्या ख) वर्ष के दौरान राज्य/ जिला/ ब्लॉक में एसएफ/ एमएफ की कुल संख्या में हिस्से के रूप में वित्त पोषित (संवितरित) एसएफ/ एमएफ खातों की संख्या
2.	अल्पावधि ऋण	क) निवल कृष्य भूमि में प्रति हेक्टेयर संवितरित फसल ऋण ख) कुल वित्तपोषित किसानों में एसएफ/ एमएफ/बटाईदार किसानों का हिस्सा (खातो की संख्या) ग) कुल वित्तपोषित किसानों में एसएफ/ एमएफ/बटाईदार किसानों का हिस्सा (धनराशि) घ) किसानों की कुल ऋण में अनुषंगी गतिविधियों का हिस्सा (खातो की संख्या) ङ) किसानों की कुल ऋण में अनुषंगी गतिविधियों का हिस्सा (धनराशि)
3.	सावधि ऋण	क) कुल वित्तपोषित किसानों में एसएफ/ एमएफ/बटाईदार किसानों का हिस्सा (खातो की संख्या) ख) कुल वित्तपोषित किसानों में एसएफ/ एमएफ/बटाईदार किसानों का हिस्सा (धनराशि) ग) किसानों की कुल ऋण में अनुषंगी गतिविधियों का हिस्सा (खातो की संख्या) घ) किसानों की कुल ऋण में अनुषंगी गतिविधियों का हिस्सा (धनराशि)
4.	फसल बीमा के अंतर्गत कवरेज का दायरा	कुल वित्तपोषित फसल ऋण खातों बीमाकृत फसल ऋण खातों की संख्या

(ब) वृद्धि के मानदंड (पूर्व अवधि की अपेक्षा)		
1.	अनुषंगी गतिविधियों के लिए अल्पावधि ऋण/ कार्यशील पूंजी	क) किसानों को अनुषंगी गतिविधियों के लिए अल्पावधि ऋण/ कार्यशील पूंजी खातों की संख्या में वृद्धि ख) किसानों को अनुषंगी गतिविधियों के लिए अल्पावधि ऋण/ कार्यशील पूंजी राशि में वृद्धि
2.	कृषि में पूंजी निर्माण	कृषि सावधि ऋण संवितरण में वृद्धि : क) कृषि और अनुषंगी गतिविधियां (कृषि ऋण) ख) कृषि आधारभूत संरचना ग) सहयोगी गतिविधियां
3.	फसल बीमा	प्राप्त और निपटाए गए दावों की संख्या में वृद्धि
4.	बाजार विकास/ लिंकेज	क) बैंको द्वारा वित्तपोषित एफपीओ की संख्या में वृद्धि ख) बैंको द्वारा वित्तपोषित एसएचजी/ जेएलजी की संख्या में वृद्धि ग) भंडारागार रसीदों के समक्ष वित्तपोषित खातों की संख्या में वृद्धि

समिति द्वारा इस विषय पर समीक्षा अधिमानतः वार्षिक आधार पर किया जाना प्रस्तावित है।

ऋण जमा अनुपात, 40% से कम ऋण जमा अनुपात वाले जिलों की समीक्षा और डीसीसी (एससीसी) की विशेष उप-समितियों के कामकाज

CD Ratio, Review of Districts with CD Ratio below 40% and working of Special Sub-Committees of the DCC (SCC)

दिसंबर 2025 एवं मार्च 2026 की स्थिति के सापेक्ष मार्च 2026 तक की एजेन्सीवार ऋण जमा अनुपात की प्रगति निम्नानुसार है :-

(सभी ऑकड़े प्रतिशत में)

संस्था	त्रैमास		अंतर मार्च 2025 से मार्च 2026)	दिसंबर 2025	अंतर (दिसंबर 25 से मार्च 26)
	मार्च 2025	मार्च 2026			
वाणिज्यिक बैंक	57.58	59.11	1.53	59.03	0.08
क्षेत्रीय ग्रा. बैंक	60.35	61.16	0.81	63.08	(-) 1.92
वाणि. बैंक + क्षे.ग्रा.बै	57.79	59.25	1.46	59.31	(-) 0.06
कोऑपरेटिव बैंक	84.34	81.93	(-) 2.41	77.88	4.05
वाणि. बैंक + क्षे.ग्रा.बै. + अन्य बैंक	59.04	60.54	1.50	60.39	0.15

- बैंकवार ऋण जमा अनुपात की मार्च 2026 तक की विस्तृत स्थिति संलग्नक - 1 के माध्यम से प्रस्तुत है। -
- बैंकवार/सेक्टरवार अग्रियों की स्थिति संलग्नक - 2 के माध्यम से प्रस्तुत की गयी है। स्थिति के अवलोकन से ज्ञात होता है कि समस्त बैंकों का कृषि, प्राथमिकता प्राप्त क्षेत्र एवं कमजोर वर्गों हेतु ऋण क्रमशः रु 2,60,154.35 करोड़, रु 7,43,842.75 करोड़ एवं रु 2,14,084.83 करोड़ है जो भारतीय रिजर्व बैंक द्वारा निर्धारित मानकों के सापेक्ष बेहतर है तथा बैंकों द्वारा किये जा रहे सघन प्रयासों का द्योतक है। -
- अग्रणी बैंकवार/जनपदवार कुल जमा, अग्रियों व ऋण जमा अनुपात की स्थिति संलग्नक - 3 के द्वारा प्रस्तुत की गयी है।
- 40% से कम ऋण जमानुपात वाले जनपदों की संख्या मार्च 2026 में -5- रह गई है जिसकी स्थिति निम्न तालिका में दर्शायी गयी है :-

क्र.सं	अग्रणी बैंक	जनपद	ऋण जमा अनुपात	क्र.सं	अग्रणी बैंक	जनपद	ऋण जमा अनुपात
1	बैंक ऑफ बड़ौदा	प्रतापगढ़	38.05	3	यूनियन बैंक	आजमगढ़	38.23
				4	ऑफ इण्डिया	मऊ	39.48
2	बैंक ऑफ इण्डिया	उन्नाव	33.62	5	सेंट्रल बैंक ऑफ इण्डिया	बलिया	35.51

- उल्लेखनीय है कि ऋण जमा अनुपात पर गठित विशेषज्ञ समिति की सिफारिशों के क्रियान्वयन के क्रम में ऐसे सभी जनपद जिनमें ऋण जमा अनुपात 40% से कम है, में डी.सी.सी. की विशेष उप-समिति गठित है तथा प्राप्त सूचना के अनुसार नियमित बैठकों में ऋण जमा अनुपात पर भी चर्चा की जा रही है। सभी सम्बन्धित जनपदों के अग्रणी बैंक व संस्थागत वित्त निदेशालय से इस सम्बन्ध में अग्रिम कार्यवाही अपेक्षित है।
- प्रदेश में यूनियन बैंक ऑफ इण्डिया के संयोजन में एक उप समिति गठित है जिसकी बैठके नियमित रूप से सम्पन्न हो रही हैं तथा जनपदवार समीक्षा की जा रही है। उक्त उपसमिति की मार्च 2026 तिमाही की बैठक दिनांक 18.05.2026 को आयोजित की जा चुकी है।
- बैठक के दौरान उपरोक्त वर्णित -5- जनपदों के अग्रणी जिला प्रबन्धको से ऋण जमानुपात में सुधार के लिए एक मॉनिटरिंग एक्शन प्लान तैयार कर उपसमिति को प्रेषित किये जाने हेतु अनुरोध किया गया जिसकी समीक्षा उप-समिति द्वारा नियमित अंतराल पर की जाये।
- उप-समिति ने सभी हितधारकों को विशेष रूप से राज्य के पूर्वी भाग में ऋण जमानुपात बढ़ाने के लिए विभिन्न कृषि संबद्ध गतिविधियों, एम.एस.एम.ई. क्षेत्र में फोकस बढ़ाने का सुझाव दिया है।
- ऐसे बैंक जिनका ऋण जमानुपात 40% से कम है, को भी 40% के स्तर को पार करने के लिए उपयुक्त रणनीति और कार्य योजना बना कर कार्य किये जाने हेतु अनुरोध किया गया।

**BANK WISE CD RATIO FY 2025-26 AS ON 31.03.2026**

(Amount in Crore)

Sr. No.	Name of Bank	Branch	Total Deposit	Advances	Outside Advances	Total Advances	CD Ratio
1	BANK OF BARODA	1348	169522.09	83948.45	14896.26	98844.71	58.31%
2	BANK OF INDIA	551	57246.32	34494.30	1354.00	35848.30	62.62%
3	CANARA BANK	1171	107279.44	56822.04	7810.84	64632.88	60.25%
4	CENTRAL BANK OF INDIA	580	56444.05	22152.19	2898.00	25050.19	44.38%
5	INDIAN BANK	1084	109505.60	50042.42	9465.00	59507.42	54.34%
6	PUNJAB NATIONAL BANK	1660	239856.05	108675.76	16517.28	125193.04	52.20%
7	UNION BANK OF INDIA	1131	147967.30	56974.85	18905.00	75879.85	51.28%
8	STATE BANK OF INDIA	2331	446578.17	177167.58	18737.11	195904.69	43.87%
	<b>TOTAL LEAD BANKS</b>	<b>9856</b>	<b>1334399.01</b>	<b>590277.59</b>	<b>90583.49</b>	<b>680861.08</b>	<b>51.02%</b>
9	BANK OF MAHARASHTRA	169	12923.92	8134.63	249.93	8384.56	64.88%
10	INDIAN OVERSEAS BANK	284	25428.85	10265.38	2000.00	12265.38	48.23%
11	PUNJAB AND SIND BANK	254	16829.06	9296.91	38.00	9334.91	55.47%
12	UCO BANK	320	22253.01	12310.65	0.00	12310.65	55.32%
	<b>TOTAL NON LEAD BANKS</b>	<b>1027</b>	<b>77434.85</b>	<b>40007.57</b>	<b>2287.93</b>	<b>42295.50</b>	<b>54.62%</b>
	<b>TOTAL PUBLIC SECTOR BANKS</b>	<b>10883</b>	<b>1411833.86</b>	<b>630285.16</b>	<b>92871.42</b>	<b>723156.58</b>	<b>51.22%</b>
13	AXIS BANK	568	69206.51	54373.14	0.00	54373.14	78.57%
14	BANDHAN BANK	557	9926.36	8247.23	0.00	8247.23	83.08%
15	FEDERAL BANK	31	4044.30	4189.13	0.00	4189.13	103.58%
16	HDFC BANK	962	203644.57	194653.05	0.00	194653.05	95.58%
17	ICICI BANK	408	123976.07	83750.49	0.00	83750.49	67.55%
18	IDBI BANK	138	19025.90	6964.12	3286.67	10250.79	53.88%
19	INDUSIND BANK	194	17661.66	16308.54	0.00	16308.54	92.34%
20	J & K BANK	17	1899.10	1015.21	0.00	1015.21	53.46%
21	KARNATAKA BANK	12	847.68	404.44	0.00	404.44	47.71%
22	KOTAK MAHINDRA BANK	150	25153.00	22548.52	0.00	22548.52	89.65%
23	SOUTH INDIAN BANK	12	1570.32	408.46	0.00	408.46	26.01%
24	YES BANK	102	23507.55	12410.87	0.00	12410.87	52.80%
25	THE NAINITAL BANK LTD	47	2144.59	1753.13	0.00	1753.13	81.75%
26	CSB BANK LIMITED	17	248.22	529.63	0.00	529.63	213.37%
27	RBL BANK	27	5040.67	2598.37	1467.75	4066.12	80.67%
28	IDFC FIRST BANK	124	21057.92	9135.81	0.00	9135.81	43.38%
	<b>TOTAL PRIVATE SECTOR BANKS</b>	<b>3366</b>	<b>528954.42</b>	<b>419290.14</b>	<b>4754.42</b>	<b>424044.56</b>	<b>80.17%</b>
	<b>TOTAL COMM. BANKS</b>	<b>14249</b>	<b>1940788.28</b>	<b>1049575.30</b>	<b>97625.84</b>	<b>1147201.14</b>	<b>59.11%</b>
29	UTTAR PRADESH GRAMIN BANK	4324	143184.03	87574.41	0.00	87574.41	61.16%
	<b>TOTAL REGIONAL RURAL BANKS</b>	<b>4324</b>	<b>143184.03</b>	<b>87574.41</b>	<b>0.00</b>	<b>87574.41</b>	<b>61.16%</b>
	<b>TOTAL COMM. BANKS + TOTAL RRB</b>	<b>18573</b>	<b>2083972.31</b>	<b>1137149.71</b>	<b>97625.84</b>	<b>1234775.55</b>	<b>59.25%</b>
30	U P COOP BANK LTD	1369	40670.48	30534.91	0.00	30534.91	75.08%
31	U P S G V BANK LTD	323	6.83	2790.30	0.00	2790.30	40853.59%
	<b>TOTAL CO-OPERATIVE SECTOR BANKS</b>	<b>1692</b>	<b>40677.31</b>	<b>33325.21</b>	<b>0.00</b>	<b>33325.21</b>	<b>81.93%</b>
32	AU SMALL FIN.BANK	120	6918.33	4400.45	0.00	4400.45	63.61%
33	EQUITAS SMALL FIN. BANK	17	686.24	494.65	0.00	494.65	72.08%
34	JANA SMALL FIN. BANK	44	1774.62	1926.42	0.00	1926.42	108.55%
35	UJJIVAN SMALL FIN. BANK	67	2575.76	2965.16	0.00	2965.16	115.12%
36	UTKARSH SMALL FIN. BANK	228	3725.73	4032.16	0.00	4032.16	108.22%
37	SHIVALIK SMALL FINANCE BANK	28	2962.70	2282.79	26.00	2308.79	77.93%
38	UNITY SMALL FINANCE BANK	32	217.13	493.06	0.00	493.06	227.08%
39	SURYODAY SMALL FIN. BANK	48	301.23	885.08	0.00	885.08	293.82%
	<b>TOTAL SMALL FINANCE BANK</b>	<b>584</b>	<b>19161.76</b>	<b>17479.77</b>	<b>26.00</b>	<b>17505.77</b>	<b>91.36%</b>
	<b>RIDF</b>			<b>12286.37</b>		<b>12286.37</b>	
	<b>GRAND TOTAL</b>	<b>20952</b>	<b>2143811.38</b>	<b>1200241.06</b>	<b>97651.84</b>	<b>1297892.90</b>	<b>60.54%</b>

**BANK WISE TOTAL ACP - Agriculture Outstanding FY 2025-26 AS ON 31.03.2026**

Sr. No.	Name of Bank	Farm Credit				Out of Farm Credit, total allied activities				Agri. Infrastructure				Ancillary Activities				Out of Ancillary Activities above, loans upto 50 crore to Start-ups engaged in Agri & Allied services				No. in Actual and Amount in Rs. Crore			
		Crop Loan		Term Loan		A/c		Amt		A/c		Amt		A/c		Amt		A/c		Amt		A/c		Amt	
		A/c	Amt	A/c	Amt	A/c	Amt	A/c	Amt	A/c	Amt	A/c	Amt	A/c	Amt	A/c	Amt	A/c	Amt	A/c	Amt	A/c	Amt	A/c	Amt
1	BANK OF BARODA	823660	13911.12	184796	3608.73	116974	1736.59	1909	233.26	26706	2989.69	73	33.42	1037071	20742.81										
2	BANK OF INDIA	305012	4058.51	117662	2590.38	50000	863.46	983	1011.46	21192	1536.96	0	0.00	444849	9197.31										
3	CANARA BANK	651093	14156.33	80079	1028.88	68217	1146.28	1054	1372.73	10281	1082.49	5	0.30	742507	17640.43										
4	CENTRAL BANK OF INDIA	244566	4516.49	13596	175.73	9553	239.69	363	548.89	1333	376.16	0	0.00	259858	5617.26										
5	INDIAN BANK	607997	10762.70	30138	498.12	24455	380.97	1581	482.24	2516	1921.33	0	0.00	642232	13664.39										
6	PUNJAB NATIONAL BANK	985688	20177.17	91414	1648.42	67179	1057.64	1990	1666.06	12412	3615.59	0	0.00	1091504	27107.27										
7	STATE BANK OF INDIA	576078	11059.22	86070	1554.03	61938	944.65	906	352.36	11696	1674.94	17	0.80	674750	14640.55										
8	STATE BANK OF INDIA	997467	16310.10	213921	5737.80	7541	287.07	622	333.94	27497	4626.21	0	0.00	1239507	27008.04										
9	<b>TOTAL LEAD BANKS</b>	<b>5191561</b>	<b>94951.63</b>	<b>817676</b>	<b>16842.09</b>	<b>405857</b>	<b>6656.34</b>	<b>9408</b>	<b>6000.98</b>	<b>113633</b>	<b>17823.37</b>	<b>95</b>	<b>34.52</b>	<b>6132278</b>	<b>135618.07</b>										
10	BANK OF MAHARASHTRA	2577	90.69	1449	61.08	551	24.52	126	70.90	2850	281.68	551	24.52	7002	504.35										
11	INDIAN OVERSEAS BANK	28733	752.22	5773	159.10	34506	911.32	54	24.23	578	69.88	88	9.58	35138	1005.44										
12	PUNJAB AND SIND BANK	62452	1480.21	6486	358.36	5239	81.26	39	42.80	1688	638.37	0	0.00	70665	2519.75										
13	UCO BANK	92676	1596.28	5063	92.22	392	6.56	683	169.27	1245	150.00	0	0.00	99667	2007.76										
14	<b>TOTAL NON LEAD BANKS</b>	<b>186438</b>	<b>3919.40</b>	<b>18771</b>	<b>670.77</b>	<b>40688</b>	<b>1023.67</b>	<b>902</b>	<b>307.20</b>	<b>6361</b>	<b>1139.93</b>	<b>639</b>	<b>34.11</b>	<b>214272</b>	<b>6037.30</b>										
15	<b>TOTAL PUBLIC SECTOR BANKS</b>	<b>5377999</b>	<b>98871.03</b>	<b>836447</b>	<b>17512.85</b>	<b>446545</b>	<b>7680.01</b>	<b>10310</b>	<b>6308.18</b>	<b>119994</b>	<b>18963.30</b>	<b>734</b>	<b>68.62</b>	<b>6344750</b>	<b>141655.36</b>										
16	AXIS BANK	14933	428.55	98894	612.60	5806	61.98	33	21.18	1489	1960.84	0	0.00	115349	3023.16										
17	BANDHAN BANK	94	6.81	135009	920.78	135009	920.78	0	0.00	17626	130.23	0	0.00	152729	1057.82										
18	FEDERAL BANK	2008	88.80	88	6.18	130	6.99	2	0.61	37	2.19	0	0.00	2135	97.77										
19	HDFC BANK	30032	1272.17	529085	4980.75	282600	1366.63	581	293.61	3221	3410.83	0	0.00	562919	9957.36										
20	ICICI BANK	9869	785.70	37702	1211.27	12367	85.86	0	0.00	1136	1457.05	0	0.00	48707	3454.02										
21	IDBI BANK	23656	480.03	2003	60.84	196	8.50	58	14.83	1057	172.62	4	0.36	26774	728.31										
22	INDUSIND BANK	0	0.00	812526	2797.39	632790	2349.71	0	0.00	5	42.10	0	0.00	812531	2839.49										
23	J & K BANK	4	1.04	9	3.09	2	0.80	0	0.00	3	0.29	0	0.00	16	4.42										
24	KARNATAKA BANK	15	0.47	1	0.19	1	0.19	0	0.00	4	0.51	0	0.00	20	1.16										
25	KOTAK MAHINDRA BANK	0	0.00	532632	3473.85	369879	1451.45	24	4.77	895	465.99	0	0.00	533551	3944.61										
26	SOUTH INDIAN BANK	55	2.85	1	0.00	55	2.85	0	0.00	1	0.05	0	0.00	57	2.90										
27	YES BANK	0	0.00	40850	188.12	38856	119.51	25	13.27	447	1005.98	0	0.00	41322	1207.37										
28	THE NAINITAL BANK LTD	2584	65.30	1143	48.19	1068	41.81	0	0.00	43	100.56	0	0.00	3770	214.05										
29	CSB BANK LIMITED	1	0.00	11453	156.76	2857	137.84	0	0.00	1	0.02	0	0.00	11455	156.78										
30	RBL BANK	163	6.88	354505	1581.15	145621	553.33	0	0.00	1937	57.18	0	0.00	356605	1645.21										
31	IDFC FIRST BANK	850	112.53	56318	281.51	50802	169.99	0	0.00	1	0.04	0	0.00	57169	394.09										
32	<b>TOTAL PRIVATE SECTOR BANKS</b>	<b>84264</b>	<b>3251.12</b>	<b>2612219</b>	<b>16322.66</b>	<b>1678039</b>	<b>7278.23</b>	<b>723</b>	<b>348.26</b>	<b>27903</b>	<b>8806.48</b>	<b>4</b>	<b>0.36</b>	<b>2725109</b>	<b>28728.52</b>										
33	<b>TOTAL COMM. BANKS</b>	<b>5462263</b>	<b>102122.15</b>	<b>3448666</b>	<b>33835.51</b>	<b>2124584</b>	<b>14958.24</b>	<b>11033</b>	<b>6656.43</b>	<b>147897</b>	<b>27769.79</b>	<b>738</b>	<b>68.98</b>	<b>9069859</b>	<b>170383.89</b>										
34	UTTAR PRADESH GRAMIN BANK	4192067	59183.33	453862	3727.29	432319	2966.03	21387	538.47	307	8.50	0	0.00	4667623	63457.59										
35	<b>TOTAL REGIONAL RURAL BANKS</b>	<b>4192067</b>	<b>59183.33</b>	<b>453862</b>	<b>3727.29</b>	<b>432319</b>	<b>2966.03</b>	<b>21387</b>	<b>538.47</b>	<b>307</b>	<b>8.50</b>	<b>0</b>	<b>0.00</b>	<b>4667623</b>	<b>63457.59</b>										
36	<b>TOTAL COMM. BANKS + TOTAL RRB</b>	<b>9654330</b>	<b>161305.49</b>	<b>3902528</b>	<b>37562.81</b>	<b>2556903</b>	<b>17924.27</b>	<b>32420</b>	<b>7194.90</b>	<b>148204</b>	<b>27778.28</b>	<b>738</b>	<b>68.98</b>	<b>13737482</b>	<b>233841.48</b>										
37	U P COOP BANK LTD	411144	19240.97	11320	574.57	0	0.00	658	98.40	472	23.66	0	0.00	423594	19937.60										
38	U P S V BANK LTD	0	0.00	196602	1885.34	98221	1029.92	0	0.00	0	0.00	0	0.00	196602	1885.34										
39	<b>TOTAL CO-OPERATIVE SECTOR BANKS</b>	<b>411144</b>	<b>19240.97</b>	<b>207922</b>	<b>2459.91</b>	<b>98221</b>	<b>1029.92</b>	<b>658</b>	<b>98.40</b>	<b>472</b>	<b>23.66</b>	<b>0</b>	<b>0.00</b>	<b>620196</b>	<b>21822.94</b>										
40	AU SMALL FIN. BANK	0	0.00	165598	734.28	414	37.44	2	1.67	94	63.22	0	0.00	165694	799.17										
41	EQUITAS SMALL FIN. BANK	0	0.00	143	5.13	143	5.13	0	0.00	0	0.00	0	0.00	143	5.13										
42	JANA SMALL FIN. BANK	0	0.00	196388	681.45	187683	665.11	0	0.00	0	0.00	0	0.00	196388	681.45										
43	UJIVAN SMALL FIN. BANK	266	7.71	115940	552.84	47315	218.50	0	0.00	0	0.00	0	0.00	116206	560.54										
44	UTKARSH SMALL FIN. BANK	0	0.00	373340	1409.36	296752	1128.94	0	0.00	0	0.00	0	0.00	373340	1409.36										
45	SHIVALIK SMALL FINANCE BANK	64281	251.61	0	0.00	63917	242.27	0	0.00	0	0.00	0	0.00	64281	251.61										
46	UNITY SMALL FINANCE BANK	0	0.00	67836	200.01	67836	200.01	0	0.00	17018	104.64	0	0.00	84854	304.65										
47	SURYODAY SMALL FIN. BANK	0	0.00	129944	469.25	129805	468.81	200	0.82	2195	7.91	0	0.00	132339	478.02										
48	<b>TOTAL SMALL FINANCE BANK</b>	<b>64547</b>	<b>259.32</b>	<b>1049189</b>	<b>4052.35</b>	<b>793865</b>	<b>2966.19</b>	<b>202</b>	<b>2.49</b>	<b>19307</b>	<b>175.77</b>	<b>0</b>	<b>0.00</b>	<b>1333245</b>	<b>4489.93</b>										
49	<b>GRAND TOTAL</b>	<b>10130021</b>	<b>180805.78</b>	<b>5159639</b>	<b>44075.07</b>	<b>3448989</b>	<b>21920.39</b>	<b>33280</b>	<b>7295.79</b>	<b>167983</b>	<b>27977.71</b>	<b>738</b>	<b>68.98</b>	<b>15490923</b>	<b>260154.35</b>										

Ageena  
Annexure - 2 (a)

**BANK WISE TOTAL ACP - MSME Outstanding FY 2025-26 AS ON 31.03.2026**

Sr. No.	Name of Bank	No. in Actual and Amount in Rs. Crore											
		Micro Enterprises (Manufacturing + Service) (including Khadi & Village Industries)		Small Enterprises (Manufacturing + Service)		Medium Enterprises (Manufacturing + Service)		Other finance to MSMEs (As Indicated in Master Direction on PSI)		Out of Other finance to MSMEs above, loans upto 50 crores to Start-ups)		Total MSMEs (PS)	
		A/c	Amt	A/c	Amt	A/c	Amt	A/c	Amt	A/c	Amt	A/c	Amt
1	BANK OF BARODA	383662	15051.04	2107	2828.10	386	1811.94	0	0.00	0	0.00	386155	19691.08
2	BANK OF INDIA	165809	5884.62	1749	2437.11	889	905.47	0	0.00	0	0.00	168447	9227.20
3	CANARA BANK	169983	9901.35	7243	3402.73	598	840.99	1826	334.66	0	0.00	179650	14479.72
4	CENTRAL BANK OF INDIA	82926	5058.21	1806	1250.84	50	150.01	123	163.64	0	0.00	84905	6622.70
5	INDIAN BANK	123512	9467.29	2605	3450.86	278	1465.28	0	0.00	0	0.00	126395	14383.44
6	PUNJAB NATIONAL BANK	365371	17535.80	10341	7352.75	1201	4148.60	0	0.00	0	0.00	376913	29037.16
7	UNION BANK OF INDIA	225092	10331.67	3745	4097.74	327	1975.48	0	0.00	0	0.00	229164	16404.89
8	STATE BANK OF INDIA	196033	17600.37	7311	7276.99	1447	6709.40	134239	1814.64	0	0.00	339030	33401.40
	<b>TOTAL LEAD BANKS</b>	<b>1712388</b>	<b>90830.35</b>	<b>36907</b>	<b>32097.13</b>	<b>5176</b>	<b>18007.18</b>	<b>136188</b>	<b>2312.93</b>	<b>0</b>	<b>0.00</b>	<b>1890659</b>	<b>143247.60</b>
9	BANK OF MAHARASHTRA	13676	1045.95	277	470.68	23	185.80	0	0.00	0	0.00	13976	1702.42
10	INDIAN OVERSEAS BANK	30683	1692.71	236	366.34	56	224.53	0	0.00	0	0.00	30975	2283.59
11	PUNJAB AND SIND BANK	30796	1899.62	334	763.09	21	76.76	0	0.00	0	0.00	31151	2739.47
12	UCO BANK	53197	2351.95	867	1472.32	17	82.97	0	0.00	0	0.00	54081	3907.24
	<b>TOTAL NON LEAD BANKS</b>	<b>128352</b>	<b>6990.23</b>	<b>1714</b>	<b>3072.44</b>	<b>117</b>	<b>570.05</b>	<b>0</b>	<b>0.00</b>	<b>0</b>	<b>0.00</b>	<b>130183</b>	<b>10632.72</b>
	<b>TOTAL PUBLIC SECTOR BANKS</b>	<b>1840740</b>	<b>97820.58</b>	<b>38621</b>	<b>35169.57</b>	<b>5293</b>	<b>18577.24</b>	<b>136188</b>	<b>2312.93</b>	<b>0</b>	<b>0.00</b>	<b>2020842</b>	<b>153880.31</b>
13	AXIS BANK	26085	7305.26	6749	6616.03	1187	2733.07	0	0.00	0	0.00	34021	16654.36
14	BANDHAN BANK	228012	1718.34	322	110.58	105	70.19	2	7.89	0	0.00	228441	1906.99
15	FEDERAL BANK	1343	153.95	257	369.83	103	151.15	0	0.00	0	0.00	1703	674.93
16	HDFC BANK	169258	28863.06	27233	21452.59	6398	9797.87	0	0.00	0	0.00	202899	60113.52
17	ICICI BANK	38766	13940.58	11559	11370.40	2365	3060.83	0	0.00	0	0.00	52690	28371.81
18	IDBI BANK	9304	1091.11	174	348.72	11	50.95	0	0.00	0	0.00	9489	1490.77
19	INDUSIND BANK	150590	4663.39	2198	837.74	200	221.57	0	0.00	0	0.00	152988	5722.70
20	J & K BANK	1058	108.09	106	91.72	18	108.31	0	0.00	0	0.00	1182	308.12
21	KARNATAKA BANK	259	63.78	76	47.83	44	25.63	0	0.00	0	0.00	379	137.24
22	KOTAK MAHINDRA BANK	51796	4334.40	4502	3114.15	1024	1503.14	0	0.00	0	0.00	57322	8951.69
23	SOUTH INDIAN BANK	142	35.16	47	48.83	4	9.42	0	0.00	0	0.00	193	93.41
24	YES BANK	8848	2176.20	1807	1980.86	462	1182.38	0	0.00	2	2.84	11117	5339.44
25	THE NAINITAL BANK LTD	2029	156.06	43	33.20	5	3.70	0	0.00	0	0.00	2077	192.95
26	CSB BANK LIMITED	23	32.20	26	66.75	10	68.84	0	0.00	0	0.00	59	167.78
27	RBL BANK	287	144.74	47	55.09	7	49.67	0	0.00	0	0.00	341	249.51
28	IDFC FIRST BANK	14926	1430.07	1047	563.09	183	51.33	0	0.00	0	0.00	16156	2044.48
	<b>TOTAL PRIVATE SECTOR BANKS</b>	<b>702726</b>	<b>66216.40</b>	<b>56193</b>	<b>47107.37</b>	<b>12126</b>	<b>19088.05</b>	<b>2</b>	<b>7.89</b>	<b>2</b>	<b>2.84</b>	<b>771047</b>	<b>132419.72</b>
	<b>TOTAL COMM. BANKS</b>	<b>2543466</b>	<b>164036.98</b>	<b>94814</b>	<b>82276.94</b>	<b>17419</b>	<b>37665.29</b>	<b>136190</b>	<b>2320.82</b>	<b>2</b>	<b>2.84</b>	<b>2791889</b>	<b>286300.03</b>
29	UTTAR PRADESH GRAMIN BANK	610351	8859.13	47	0.63	0	0.00	118945	1042.49	0	0.00	729343	9902.25
	<b>TOTAL REGIONAL RURAL BANKS</b>	<b>610351</b>	<b>8859.13</b>	<b>47</b>	<b>0.63</b>	<b>0</b>	<b>0.00</b>	<b>118945</b>	<b>1042.49</b>	<b>0</b>	<b>0.00</b>	<b>729343</b>	<b>9902.25</b>
	<b>TOTAL COMM. BANKS + TOTAL RRB</b>	<b>3153817</b>	<b>172896.11</b>	<b>94861</b>	<b>82277.57</b>	<b>17419</b>	<b>37665.29</b>	<b>255135</b>	<b>3363.32</b>	<b>2</b>	<b>2.84</b>	<b>3521232</b>	<b>296202.28</b>
30	U P COOP BANK LTD	538	8.88	111	1.42	254	143.83	2393	34.20	0	0.00	3296	188.32
31	U P S G V BANK LTD	0	0.00	0	0.00	0	0.00	0	0.00	0	0.00	0	0.00
	<b>TOTAL CO-OPERATIVE SECTOR BANKS</b>	<b>538</b>	<b>8.88</b>	<b>111</b>	<b>1.42</b>	<b>254</b>	<b>143.83</b>	<b>2393</b>	<b>34.20</b>	<b>0</b>	<b>0.00</b>	<b>3296</b>	<b>188.32</b>
32	AU SMALL FIN. BANK	42339	1706.24	236	351.54	12	64.10	0	0.00	0	0.00	42587	2121.88
33	EQUITAS SMALL FIN. BANK	5655	275.32	88	17.62	78	11.62	0	0.00	0	0.00	5821	304.57
34	JANA SMALL FIN. BANK	24919	401.95	82	46.74	2	0.42	0	0.00	0	0.00	25003	449.11
35	UJJIVAN SMALL FIN. BANK	100920	572.16	48	27.89	15	1.37	0	0.00	0	0.00	100983	601.42
36	UTKARSH SMALL FIN. BANK	15574	1152.45	191	92.19	3	6.32	9	1.25	0	0.00	15777	1252.21
37	SHIVALIK SMALL FINANCE BANK	8457	989.42	170	70.91	11	34.15	0	0.00	0	0.00	8638	1094.47
38	UNITY SMALL FINANCE BANK	3688	59.69	183	35.76	11	2.07	0	0.00	0	0.00	3882	97.51
39	SURYODAY SMALL FIN. BANK	11684	148.02	103	17.70	26	3.37	0	0.00	0	0.00	11813	169.09
	<b>TOTAL SMALL FINANCE BANK</b>	<b>213236</b>	<b>5305.24</b>	<b>1101</b>	<b>660.35</b>	<b>158</b>	<b>123.43</b>	<b>9</b>	<b>1.25</b>	<b>0</b>	<b>0.00</b>	<b>214504</b>	<b>6090.26</b>
	<b>TOTAL TOTAL</b>	<b>3367591</b>	<b>178210.22</b>	<b>96073</b>	<b>82939.34</b>	<b>17831</b>	<b>37932.54</b>	<b>257537</b>	<b>3398.76</b>	<b>2</b>	<b>2.84</b>	<b>3739032</b>	<b>302480.86</b>

**BANK WISE TOTAL ACP Outstanding FY 2025-26 AS ON 31.03.2026**

Sr. No.	Name of Bank	No. in Actual and Amount in Rs. Crore																	
		Export Credit		Education (PS)		Housing (PS)		Social Infrastructure		Renewable Energy		Other Priority		Out of Others, loans upto 50 crore to Start ups (other than Agri/ MSME)		Total Priority Sector		Loans to weaker sections under Priority Sector	
		A/c	Amt	A/c	Amt	A/c	Amt	A/c	Amt	A/c	Amt	A/c	Amt	A/c	Amt	A/c	Amt	A/c	Amt
1	BANK OF BARODA	0	0.00	12379	521.94	39607	3044.44	55	2.59	600	12.55	33364	404.22	0	0.00	1509231	44419.64	1126066	19003.58
2	BANK OF INDIA	4	0.00	4252	152.30	15315	1831.08	0	0.00	5	1.33	77	6.05	0	0.00	632949	20415.27	459012	6711.78
3	CANARA BANK	0	0.00	13684	512.49	27679	3827.01	4	1.32	14451	155.65	127	0.98	0	0.00	978102	36617.60	799066	17502.31
4	CENTRAL BANK OF INDIA	0	0.00	4912	265.89	18825	1992.76	16	7.18	12	0.09	764	2.41	0	0.00	369292	14508.29	257846	4808.65
5	INDIAN BANK	0	0.00	3766	151.22	12812	1740.06	1	0.02	12734	176.33	0	0.00	0	0.00	797940	30115.45	652705	10440.79
6	PUNJAB NATIONAL BANK	1	0.01	24803	945.58	45196	5539.28	10	0.15	37030	443.53	7324	7.05	0	0.00	1582781	63080.03	1154108	23209.65
7	UNION BANK OF INDIA	0	0.00	10692	416.92	16132	1523.00	100	7.66	7	0.36	5215	0.79	0	0.00	936060	32994.17	715278	12681.96
8	STATE BANK OF INDIA	5	19.62	34627	1492.79	81546	10406.99	59	18.99	134772	1822.19	0	0.00	0	0.00	1829546	74170.02	1238965	22138.38
	<b>TOTAL LEAD BANKS</b>	<b>10</b>	<b>19.63</b>	<b>109115</b>	<b>4459.12</b>	<b>257112</b>	<b>29904.63</b>	<b>245</b>	<b>37.90</b>	<b>199611</b>	<b>2612.03</b>	<b>46871</b>	<b>421.50</b>	<b>0</b>	<b>0.00</b>	<b>8635901</b>	<b>316320.48</b>	<b>6403046</b>	<b>116497.11</b>
9	BANK OF MAHARASHTRA	0	0.00	969	42.91	5748	884.29	1	0.40	1773	22.67	0	0.00	0	0.00	29469	3157.04	11508	329.64
10	INDIAN OVERSEAS BANK	0	0.00	1001	37.12	6444	846.10	0	0.00	1819	24.70	2073	85.84	1528	21.86	77450	4282.79	36533	710.96
11	PUNJAB AND SIND BANK	0	0.00	795	29.77	5426	546.80	6	0.51	1182	15.72	2748	19.85	0	0.00	111973	5871.86	87419	2012.27
12	UCO BANK	46	23.04	1571	48.22	8945	884.52	1	0.00	39	0.40	22298	694.75	0	0.00	186648	7565.93	122801	1863.62
	<b>TOTAL NON LEAD BANKS</b>	<b>46</b>	<b>23.04</b>	<b>4336</b>	<b>158.02</b>	<b>26563</b>	<b>3161.71</b>	<b>8</b>	<b>0.91</b>	<b>4813</b>	<b>63.48</b>	<b>27119</b>	<b>800.45</b>	<b>1528</b>	<b>21.86</b>	<b>405540</b>	<b>20877.61</b>	<b>258261</b>	<b>4916.49</b>
	<b>TOTAL PUBLIC SECTOR BANKS</b>	<b>56</b>	<b>42.67</b>	<b>113451</b>	<b>4617.14</b>	<b>283675</b>	<b>33066.33</b>	<b>253</b>	<b>38.81</b>	<b>204424</b>	<b>2675.51</b>	<b>73990</b>	<b>1221.95</b>	<b>1528</b>	<b>21.86</b>	<b>9041441</b>	<b>337198.09</b>	<b>6661307</b>	<b>121413.60</b>
13	AXIS BANK	0	0.00	1800	68.53	4749	559.85	0	0.00	2	45.85	49946	106.61	0	0.00	205867	20458.37	162149	1229.65
14	BANDHAN BANK	0	0.00	0	0.00	4058	558.67	0	0.00	0	0.00	182095	471.37	0	0.00	567323	3994.86	542576	2434.91
15	FEDERAL BANK	0	0.00	2	0.05	243	28.49	3	3.16	1	0.00	86	0.06	0	0.00	4173	804.48	3141	100.54
16	HDFC BANK	0	0.00	817	21.35	110607	13193.80	12	21.89	2	0.02	53511	254.98	0	0.00	930757	83562.91	660059	10451.70
17	ICICI BANK	1	0.10	1570	146.38	16182	2258.36	0	0.00	0	0.00	5178	24.59	0	0.00	124328	34255.27	54061	3564.70
18	IDBI BANK	0	0.00	1029	41.75	4814	730.23	6	1.12	81	1.02	1	0.00	0	0.00	42194	2993.20	26585	451.51
19	INDUSIND BANK	0	0.00	0	0.00	444	61.77	65	0.04	0	0.00	21221	61.11	0	0.00	987249	8685.12	1341198	4192.21
20	J & K BANK	0	0.00	97	4.14	653	95.14	7	0.60	38	0.51	681	40.93	0	0.00	2674	453.87	1301	137.22
21	KARNATAKA BANK	0	0.00	18	1.05	209	25.88	0	0.00	0	0.00	10	1.57	0	0.00	636	166.91	31	0.09
22	KOTAK MAHINDRA BANK	0	0.00	0	0.00	419	69.69	0	0.00	0	0.00	306833	1077.02	0	0.00	898125	14043.00	860348	5016.50
23	SOUTH INDIAN BANK	0	0.00	7	0.42	24	2.12	0	0.00	0	0.00	53	27.62	0	0.00	334	126.47	62	3.74
24	YES BANK	0	0.00	18	1.85	70	11.29	0	0.00	0	0.00	87	9.34	0	0.00	52614	6569.30	42186	1001.11
25	THE NAINITAL BANK LTD	0	0.00	164	6.54	1936	256.35	6	4.80	0	0.00	202	4.47	0	0.00	8155	679.16	4718	270.65
26	CSB BANK LIMITED	0	0.00	0	0.00	6	0.35	0	0.00	0	0.00	9430	19.51	0	0.00	20950	344.42	9930	47.41
27	RBL BANK	0	0.00	1	0.22	306	59.49	0	0.00	0	0.00	17593	59.29	0	0.00	374846	2013.71	372662	1664.82
28	IDFC FIRST BANK	0	0.00	0	0.00	2295	298.46	0	0.00	0	0.00	0	0.00	0	0.00	75620	2737.03	51064	167.46
	<b>TOTAL PRIVATE SECTOR BANKS</b>	<b>1</b>	<b>0.10</b>	<b>5523</b>	<b>292.29</b>	<b>147015</b>	<b>18209.97</b>	<b>99</b>	<b>31.62</b>	<b>124</b>	<b>47.40</b>	<b>646927</b>	<b>2158.46</b>	<b>0</b>	<b>0.00</b>	<b>4295845</b>	<b>181888.08</b>	<b>4132071</b>	<b>30834.21</b>
	<b>TOTAL COMM. BANKS</b>	<b>57</b>	<b>42.77</b>	<b>118974</b>	<b>4909.43</b>	<b>430690</b>	<b>51276.30</b>	<b>352</b>	<b>70.43</b>	<b>204548</b>	<b>2722.92</b>	<b>720917</b>	<b>3380.41</b>	<b>1528</b>	<b>21.86</b>	<b>13337286</b>	<b>519086.17</b>	<b>10793378</b>	<b>152247.81</b>
29	UTTAR PRADESH GRAMIN BANK	0	0.00	3452	98.85	23616	2270.94	0	0.00	18439	67.97	25623	22.20	0	0.00	5468096	75819.80	4460090	56596.83
	<b>TOTAL REGIONAL RURAL BANKS</b>	<b>0</b>	<b>0.00</b>	<b>3452</b>	<b>98.85</b>	<b>23616</b>	<b>2270.94</b>	<b>0</b>	<b>0.00</b>	<b>18439</b>	<b>67.97</b>	<b>25623</b>	<b>22.20</b>	<b>0</b>	<b>0.00</b>	<b>5468096</b>	<b>75819.80</b>	<b>4460090</b>	<b>56596.83</b>
	<b>TOTAL COMM. BANKS + TOTAL RRB</b>	<b>57</b>	<b>42.77</b>	<b>122426</b>	<b>5008.28</b>	<b>454306</b>	<b>53547.24</b>	<b>352</b>	<b>70.43</b>	<b>222987</b>	<b>2790.89</b>	<b>746540</b>	<b>3402.61</b>	<b>1528</b>	<b>21.86</b>	<b>18805382</b>	<b>594905.97</b>	<b>15253468</b>	<b>208844.64</b>
30	U P COOP BANK LTD	0	0.00	5	0.09	701	61.74	317	0.81	74	3.78	11874	4147.42	0	0.00	439861	24339.77	0	0.00
31	U P S G V BANK LTD	0	0.00	0	0.00	0	0.00	0	0.00	0	0.00	0	0.00	0	0.00	196602	1885.34	0	0.00
	<b>TOTAL CO-OPERATIVE SECTOR BANKS</b>	<b>0</b>	<b>0.00</b>	<b>5</b>	<b>0.09</b>	<b>701</b>	<b>61.74</b>	<b>317</b>	<b>0.81</b>	<b>74</b>	<b>3.78</b>	<b>11874</b>	<b>4147.42</b>	<b>0</b>	<b>0.00</b>	<b>636463</b>	<b>26225.11</b>	<b>0</b>	<b>0.00</b>
32	AU SMALL FIN. BANK	0	0.00	0	0.00	41	6.45	0	0.00	6	44.54	15295	33.83	0	0.00	223623	3005.88	208574	949.43
33	EQUITAS SMALL FIN. BANK	0	0.00	0	0.00	0	0.00	0	0.00	0	0.00	0	0.00	0	0.00	5964	309.69	0	0.00
34	JANA SMALL FIN. BANK	0	0.00	0	0.00	2716	316.34	0	0.00	0	0.00	18240	86.60	0	0.00	242347	1533.50	233957	838.20
35	UJIVAN SMALL FIN. BANK	0	0.00	0	0.00	58805	680.09	0	0.00	0	0.00	81527	349.23	0	0.00	357521	2191.28	154398	695.12
36	UTKARSH SMALL FIN. BANK	0	0.00	0	0.00	655	75.70	14	0.05	0	0.00	100130	362.34	0	0.00	489916	3099.67	434666	1439.15
37	SHIVALIK SMALL FINANCE BANK	0	0.00	9	0.58	677	108.06	17	8.47	0	0.00	13631	29.98	0	0.00	87253	1493.18	78438	410.37
38	UNITY SMALL FINANCE BANK	0	0.00	0	0.00	0	0.00	0	0.00	0	0.00	1559	3.45	0	0.00	91853	409.41	91279	319.85
39	SURYODAY SMALL FIN. BANK	0	0.00	0	0.00	59	10.08	0	0.00	0	0.00	20444	73.66	0	0.00	164655	730.85	163523	588.08
	<b>TOTAL SMALL FINANCE BANK</b>	<b>0</b>	<b>0.00</b>	<b>9</b>	<b>0.58</b>	<b>62953</b>	<b>1196.72</b>	<b>1589</b>	<b>12.32</b>	<b>6</b>	<b>44.54</b>	<b>250826</b>	<b>939.09</b>	<b>0</b>	<b>0.00</b>	<b>1663132</b>	<b>12773.46</b>	<b>1364835</b>	<b>5240.19</b>
	<b>RIDF by NABARD</b>																		
	<b>Out Side Advances</b>																		
	<b>GRAND TOTAL</b>	<b>57</b>	<b>42.77</b>	<b>122440</b>	<b>5008.95</b>	<b>517960</b>	<b>54805.70</b>	<b>2258</b>	<b>83.56</b>	<b>223067</b>	<b>2839.21</b>	<b>1009240</b>	<b>8489.12</b>	<b>1528</b>	<b>21.86</b>	<b>21104977</b>	<b>743847.75</b>	<b>16618303</b>	<b>214084.83</b>

विभिन्न योजनाओं के अंतर्गत गैर निष्पादक आस्तियों की स्थिति, वसूली प्रमाणपत्र मामलों और गैर निष्पादक आस्तियों में ऋण वसूली की स्थिति

Position of NPAs in respect of schematic lending and Status of Recovery under Recovery Certificate (RC) filed cases and NPAs

कृषि, एम.एस.एम.ई. एवं प्राथमिकता प्राप्त क्षेत्र के अंतर्गत वसूली

बैंकवार कृषि, एम.एस.एम.ई. व प्राथमिकता प्राप्त क्षेत्र के अंतर्गत मार्च 2026 में एन.पी.ए. की स्थिति क्रमशः संलग्नक - 1, 2 व 3 के माध्यम से प्रस्तुत की गयी है जिसका विवरण निम्नानुसार है :-

Particulars		Agriculture	MSME	Priority Sector
Total Advances as on 31.03.2026	Amount (Cr.)	2,60,154	3,02,481	7,43,843
NPA Postion as on 31.03.2026	No. of A/Cs	30,12,365	9,47,156	41,73,369
	Amount (Cr.)	33,748	15,070	50,663
% of NPA to Total Advances	%	12.97	4.98	6.81

उपरोक्त आँकड़ों के विश्लेषण से ज्ञात होता है कि कृषि, एम.एस.एम.ई. व प्राथमिकता प्राप्त क्षेत्र के अंतर्गत मार्च 2026 तक क्रमशः 12.97%, 4.98% व 6.81% एन.पी.ए. रहा है।

वसूली प्रमाण पत्र निर्गत खातों में वसूली

मार्च 2026 को समाप्त अवधि में जनपदवार लम्बित वसूली प्रमाण पत्रों की स्थिति संलग्नक - 4 के द्वारा परिलक्षित की गयी है। अद्यतन स्थिति के अनुसार कुल -9,32,565- वसूली प्रमाण पत्र तहसील स्तर पर वसूली हेतु लम्बित है जिनमें बैंकों की कुल ₹ 17856.36 करोड़ की धनराशि निहित है। यहाँ तहसील स्तर से वसूली प्रक्रिया में और सघन प्रयास व सहयोग की अपेक्षा है। यद्यपि राज्य सरकार से इस विषय में सहयोग प्राप्त हो रहा है तथापि और सघन प्रयासों की आवश्यकता है।

बैंक देयों की वसूली एवं बन्धक हेतु राजस्व परिषद विभाग, उ.प्र. द्वारा एक ऑनलाइन पोर्टल <https://bor.up.nic.in> का निर्माण किया गया है। उक्त पोर्टल के माध्यम से लम्बित वसूली प्रमाण पत्रों को और प्रभावी रूप से निस्तारित किया जा सकेगा। पोर्टल पर वसूली प्रमाण पत्रों से संबन्धित सूचना अंतरण के पश्चात सम्पूर्ण डाटा संबन्धित जिलाधिकारी कार्यालय को हार्ड कॉपी के माध्यम से प्रेषित किए जाने का प्रावधान है। इस प्रक्रिया में काफी समय लगता है तथा वसूली प्रमाण पत्र वसूली हेतु लंबित रहते हैं। अतः नोडल एजेंसी से अनुरोध है कि उक्त प्रक्रिया का सरलीकरण करते हुए पोर्टल पर अपलोड किए गए आवेदन पत्रों का ऑनलाइन निस्तारण कराने का कष्ट करे।

## सरफेसी एक्ट 2002 -

विदित है कि बैंकों द्वारा देयों की वसूली हेतु सरकार द्वारा लागू सरफेसी एक्ट के अंतर्गत कार्यवाही की जाती है तथा स्थानीय प्रशासन से आवश्यकतानुसार सहयोग हेतु अनुरोध किया जाता है। अनेक मामलों में यह बात सामने आ रही है कि जिलाधिकारी स्तर से वांछित सहयोग प्राप्त नहीं हो रहा है व इन मामलों में अत्यधिक विलम्ब होता है जिसके कारण ऋण वसूली की प्रक्रिया बाधित हो रही है।

इस क्रम में महानिदेशक, संस्थागत वित्त, बीमा एवं बाह्य सहायित परियोजना महानिदेशालय के पत्रांक 4948-50/विविध-70/2023-24 दिनांक 29.09.2023 के माध्यम से सरफेसी एक्ट 2002 के अंतर्गत लम्बित प्रकरणों के शीघ्र निस्तारण हेतु प्रदेश के सभी जिलाधिकारियों को यथोचित निर्देश निर्गत किये गये हैं। निश्चय ही प्रदेश शासन द्वारा जारी उक्त प्रभावी निर्देश प्रदेश में एक बेहतर रिकवरी माहौल तैयार करने में कारगर सिद्ध होंगे जिसके लिए बैंको द्वारा सघन प्रयास करने की आवश्यकता है।

अवगत कराना है कि सभी बैंको के -4,497- मामले प्रदेश के विभिन्न जनपदों में जिलाधिकारी कार्यालय में आवश्यक अनुमति हेतु लम्बित है जिनमें से -4,001- मामले -60- दिन की अवधि से अधिक समय से लम्बित है। यद्यपि गत माहों में किये गये प्रयासों व अनुश्रवण के कारण जनपद स्तर पर गतिशीलता प्रदर्शित हुई है तथापि इस प्रकरण पर अनावश्यक विलम्ब व माननीय न्यायालय के आदेशों के अंतर्गत त्वरित कार्यवाही का अनुरोध है। (संलग्नक - 5)

प्रदेश में इण्डियन बैंक के संयोजन में एक उप समिति गठित है जिसकी बैठके नियमित रूप से सम्पन्न हो रही हैं। इस उपसमिति की मार्च 2026 तिमाही की बैठक दिनांक 20.05.2026 को आयोजित की जा चुकी है।

बैठक के दौरान चर्चा में बैंको द्वारा अवगत कराया गया कि कतिपय शाखाओं/ अग्रणी जिला प्रबन्धक को आरसी निर्गत करने में कठिनाईयों का सामना कर पड़ रहा है तथा राजस्व विभाग, उ.प्र. से अनुरोध किया गया कि पोर्टल पर आ रही समस्याओं का त्वरित निराकरण कराना सुनिश्चित करें ताकि शाखाओं द्वारा आरसी जारी करने की प्रक्रिया सुगमतापूर्वक की जा सके।

**BANK WISE TOTAL ACP - Agriculture NPA Outstanding FY 2025-26 AS ON 31.03.2026**

Sr. No.	Name of Bank	Farm Credit						Out of Farm Credit, total allied activities		Agri. Infrastructure		Ancillary Activities		Out of Ancillary Activities above, loans upto 50 crore to Start-ups engaged in Agri & Allied services		Total Agriculture (PS)	
		Crop Loan		Term Loan		A/c	Amt	A/c	Amt	A/c	Amt	A/c	Amt	A/c	Amt	A/c	Amt
		A/c	Amt	A/c	Amt												
1	BANK OF BARODA	149677	2211.18	26319	308.19	19734	181.43	149	10.23	5403	435.69	0	0.00	181548	2965.29		
2	BANK OF INDIA	131631	1627.33	30726	296.21	12342	109.94	58	18.32	3627	141.49	0	0.00	166042	2083.35		
3	CANARA BANK	129235	1993.72	33257	346.45	276	8.63	84	16.39	1013	76.30	0	0.00	163589	2432.85		
4	CENTRAL BANK OF INDIA	32055	547.43	9288	69.13	598	13.67	37	1.84	180	10.08	0	0.00	41560	628.47		
5	INDIAN BANK	269004	3614.88	24693	388.55	4775	51.36	42	9.77	599	37.09	0	0.00	294338	4050.28		
6	PUNJAB NATIONAL BANK	241830	4098.94	43860	567.74	2724	288.22	195	43.57	2665	273.31	0	0.00	288550	4983.56		
7	UNION BANK OF INDIA	78963	1347.74	25979	357.44	12867	251.12	325	7.02	2331	112.62	0	0.00	107598	1824.82		
8	STATE BANK OF INDIA	236591	3309.59	8920	118.71	3593	66.07	5	14.86	3203	99.11	0	0.00	248719	3542.26		
	<b>TOTAL LEAD BANKS</b>	<b>1268986</b>	<b>18750.80</b>	<b>203042</b>	<b>2452.41</b>	<b>81409</b>	<b>970.51</b>	<b>895</b>	<b>122.00</b>	<b>19021</b>	<b>1185.68</b>	<b>0</b>	<b>0.00</b>	<b>1491944</b>	<b>22510.89</b>		
9	BANK OF MAHARASHTRA	641	9.85	75	0.56	123	1.66	4	0.04	238	38.34	0	0.00	958	48.78		
10	INDIAN OVERSEAS BANK	6419	149.53	1298	23.64	7717	173.17	1	0.18	53	2.36	0	0.00	7771	175.71		
11	PUNJAB AND SIND BANK	11418	265.58	2376	29.47	1286	16.76	5	0.11	340	30.61	0	0.00	14139	325.77		
12	UCO BANK	20950	395.75	2720	31.31	392	6.56	199	4.65	177	10.58	0	0.00	24046	442.29		
	<b>TOTAL NON LEAD BANKS</b>	<b>39428</b>	<b>820.72</b>	<b>6469</b>	<b>84.97</b>	<b>9518</b>	<b>198.15</b>	<b>209</b>	<b>4.98</b>	<b>808</b>	<b>81.89</b>	<b>0</b>	<b>0.00</b>	<b>46914</b>	<b>992.56</b>		
	<b>TOTAL PUBLIC SECTOR BANKS</b>	<b>1308414</b>	<b>19571.52</b>	<b>209511</b>	<b>2537.38</b>	<b>90927</b>	<b>1168.66</b>	<b>1104</b>	<b>126.98</b>	<b>19829</b>	<b>1267.56</b>	<b>0</b>	<b>0.00</b>	<b>1538858</b>	<b>23503.45</b>		
13	AXIS BANK	1997	58.78	21513	83.69	3119	11.35	3	2.38	83	97.04	0	0.00	23596	241.90		
14	BANDHAN BANK	1	0.08	15306	54.30	15306	54.30	0	0.00	4500	20.55	0	0.00	19807	74.93		
15	FEDERAL BANK	121	3.86	5	0.17	17	0.73	0	0.00	3	0.43	0	0.00	129	4.47		
16	HDFC BANK	4199	170.21	78929	602.41	50439	420.65	54	15.76	295	60.71	0	0.00	83477	849.08		
17	ICICI BANK	1211	64.24	1630	34.17	271	2.58	0	0.00	17	24.57	0	0.00	2858	122.98		
18	IDBI BANK	12276	209.55	120	1.83	88	4.56	4	0.11	367	11.27	0	0.00	12767	222.75		
19	INDUSIND BANK	0	0.00	18644	279.94	18644	279.94	0	0.00	0	0.00	0	0.00	18644	279.94		
20	J & K BANK	0	0.00	1	0.03	0	0.00	0	0.00	0	0.00	0	0.00	1	0.03		
21	KARNATAKA BANK	1	0.13	0	0.00	0	0.00	0	0.00	0	0.00	0	0.00	1	0.13		
22	KOTAK MAHINDRA BANK	0	0.00	18023	151.78	9646	22.28	0	0.00	78	7.21	0	0.00	18101	159.00		
23	SOUTH INDIAN BANK	0	0.00	0	0.00	0	0.00	0	0.00	1	0.05	0	0.00	1	0.05		
24	YES BANK	0	0.00	8354	19.62	8353	19.61	0	0.00	5	5.96	0	0.00	8359	25.58		
25	THE NAINITAL BANK LTD	541	14.85	74	2.23	51	1.58	0	0.00	3	1.65	0	0.00	618	18.72		
26	CSB BANK LIMITED	1	0.00	4059	7.27	4	0.04	0	0.00	0	0.00	0	0.00	4060	7.27		
27	RBL BANK	143	5.99	32398	71.62	12080	25.69	0	0.00	61	1.61	0	0.00	32602	79.22		
28	IDFC FIRST BANK	0	0.00	3508	7.50	3223	5.28	0	0.00	0	0.00	0	0.00	3508	7.50		
	<b>TOTAL PRIVATE SECTOR BANKS</b>	<b>20491</b>	<b>527.69</b>	<b>202564</b>	<b>1316.56</b>	<b>121241</b>	<b>848.59</b>	<b>61</b>	<b>18.24</b>	<b>5413</b>	<b>231.05</b>	<b>0</b>	<b>0.00</b>	<b>228529</b>	<b>2093.54</b>		
	<b>TOTAL COMM. BANKS</b>	<b>1328905</b>	<b>20099.20</b>	<b>412075</b>	<b>3853.94</b>	<b>212168</b>	<b>2017.26</b>	<b>1165</b>	<b>145.23</b>	<b>25242</b>	<b>1498.62</b>	<b>0</b>	<b>0.00</b>	<b>1767387</b>	<b>25596.99</b>		
29	UTTAR PRADESH GRAMIN BANK	701010	5391.28	149740	304.13	149740	303.11	11111	63.30	116	0.79	0	0.00	861977	5759.50		
	<b>TOTAL REGIONAL RURAL BANKS</b>	<b>701010</b>	<b>5391.28</b>	<b>149740</b>	<b>304.13</b>	<b>149740</b>	<b>303.11</b>	<b>11111</b>	<b>63.30</b>	<b>116</b>	<b>0.79</b>	<b>0</b>	<b>0.00</b>	<b>861977</b>	<b>5759.50</b>		
	<b>TOTAL COMM. BANKS + TOTAL RRB</b>	<b>2029915</b>	<b>25490.48</b>	<b>561815</b>	<b>4158.07</b>	<b>361908</b>	<b>2320.37</b>	<b>12276</b>	<b>208.53</b>	<b>25358</b>	<b>1499.41</b>	<b>0</b>	<b>0.00</b>	<b>2629364</b>	<b>31356.49</b>		
30	U P COOP BANK LTD	16486	588.11	3423	69.12	455	4.48	31	6.00	319	4.86	0	0.00	20259	668.10		
31	U P G V BANK LTD	0	0.00	166109	1232.23	83325	668.35	0	0.00	0	0.00	0	0.00	166109	1232.23		
	<b>TOTAL CO-OPERATIVE SECTOR BANKS</b>	<b>16486</b>	<b>588.11</b>	<b>169532</b>	<b>1301.35</b>	<b>83780</b>	<b>672.84</b>	<b>31</b>	<b>6.00</b>	<b>319</b>	<b>4.86</b>	<b>0</b>	<b>0.00</b>	<b>186368</b>	<b>1900.33</b>		
32	AU SMALL FIN. BANK	0	0.00	4643	15.20	37	3.15	0	0.00	6	12.96	0	0.00	4649	28.16		
33	EQUITAS SMALL FIN. BANK	0	0.00	19	0.77	19	0.77	0	0.00	0	0.00	0	0.00	19	0.77		
34	JANA SMALL FIN. BANK	0	0.00	72756	164.85	66636	154.59	0	0.00	0	0.00	0	0.00	72756	164.85		
35	UJIVAN SMALL FIN. BANK	0	0.00	5913	9.40	2647	4.24	0	0.00	0	0.00	0	0.00	5913	9.40		
36	UTKARSH SMALL FIN. BANK	0	0.00	58076	176.47	42829	127.02	0	0.00	0	0.00	0	0.00	58076	176.47		
37	SHIVALIK SMALL FINANCE BANK	19638	23.36	0	0.00	19630	23.09	0	0.00	0	0.00	0	0.00	19638	23.36		
38	UNITY SMALL FINANCE BANK	0	0.00	16405	38.84	16405	38.84	0	0.00	289	1.33	0	0.00	16694	40.16		
39	SURYODAY SMALL FIN. BANK	0	0.00	18661	47.31	18630	47.19	22	0.09	205	0.55	0	0.00	18888	47.95		
	<b>TOTAL SMALL FINANCE BANK</b>	<b>19638</b>	<b>23.36</b>	<b>176473</b>	<b>452.85</b>	<b>166833</b>	<b>398.89</b>	<b>22</b>	<b>0.09</b>	<b>500</b>	<b>14.84</b>	<b>0</b>	<b>0.00</b>	<b>196633</b>	<b>491.14</b>		
	<b>GRAND TOTAL</b>	<b>2066039</b>	<b>26101.95</b>	<b>907820</b>	<b>5912.26</b>	<b>612521</b>	<b>3392.09</b>	<b>12329</b>	<b>214.62</b>	<b>26177</b>	<b>1519.12</b>	<b>0</b>	<b>0.00</b>	<b>3012365</b>	<b>33747.95</b>		

**BANK WISE TOTAL ACP - MSME NPA Outstanding FY 2025-26 AS ON 31.03.2026**

Sr. No.	Name of Bank	No. in Actual and Amount in Rs. Crore											
		Micro Enterprises (Manufacturing + Service) (including Khadi & Village Industries)		Small Enterprises (Manufacturing + Service)		Medium Enterprises (Manufacturing + Services)		Other finance to MSMEs (As indicated in Master Direction on PSL)		Out of Other finance to MSMEs above, loans upto 50 crores to Start-ups)		Total MSMEs (ps)	
		A/c	Amt	A/c	Amt	A/c	Amt	A/c	Amt	A/c	Amt	A/c	Amt
1	BANK OF BARODA	154895	1934.94	132	118.65	11	33.80	0	0.00	0	0.00	155038	2087.39
2	BANK OF INDIA	69785	1143.92	159	151.68	39	28.00	0	0.00	0	0.00	69983	1323.60
3	CANARA BANK	61085	1244.51	3066	255.49	129	30.87	896	15.26	0	0.00	65176	1546.13
4	CENTRAL BANK OF INDIA	32076	442.70	383	61.84	11	1.64	16	11.45	0	0.00	32486	517.64
5	INDIAN BANK	28888	526.24	105	75.94	5	7.04	0	0.00	0	0.00	28998	609.21
6	PUNJAB NATIONAL BANK	155948	2371.34	4082	725.27	229	72.26	0	0.00	0	0.00	160259	3168.87
7	UNION BANK OF INDIA	54687	682.73	135	33.95	3	0.09	0	0.00	0	0.00	54825	716.77
8	STATE BANK OF INDIA	20782	644.24	275	90.72	16	57.37	190	2.11	0	0.00	21263	794.43
	<b>TOTAL LEAD BANKS</b>	<b>578146</b>	<b>8990.62</b>	<b>8337</b>	<b>1513.53</b>	<b>443</b>	<b>231.07</b>	<b>1102</b>	<b>28.83</b>	<b>0</b>	<b>0.00</b>	<b>588028</b>	<b>10764.04</b>
9	BANK OF MAHARASHTRA	3134	19.22	5	21.76	0	0.00	0	0.00	0	0.00	3139	40.99
10	INDIAN OVERSEAS BANK	2583	35.69	8	3.44	0	0.00	0	0.00	0	0.00	2591	39.13
11	PUNJAB AND SIND BANK	11883	196.05	11	12.04	0	0.00	0	0.00	0	0.00	11894	208.10
12	UCO BANK	18675	238.41	23	7.94	1	0.16	0	0.00	0	0.00	18699	246.51
	<b>TOTAL NON LEAD BANKS</b>	<b>36275</b>	<b>489.38</b>	<b>47</b>	<b>45.19</b>	<b>1</b>	<b>0.16</b>	<b>0</b>	<b>0.00</b>	<b>0</b>	<b>0.00</b>	<b>36323</b>	<b>534.73</b>
	<b>TOTAL PUBLIC SECTOR BANKS</b>	<b>614421</b>	<b>9479.99</b>	<b>8384</b>	<b>1558.72</b>	<b>444</b>	<b>231.23</b>	<b>1102</b>	<b>28.83</b>	<b>0</b>	<b>0.00</b>	<b>624351</b>	<b>11298.77</b>
13	AXIS BANK	1744	364.67	382	230.47	26	5.96	0	0.00	0	0.00	2152	601.09
14	BANDHAN BANK	35629	160.03	3	4.04	2	0.73	0	0.00	0	0.00	35634	164.80
15	FEDERAL BANK	168	3.30	6	1.81	0	0.00	0	0.00	0	0.00	174	5.12
16	HDFC BANK	3759	608.25	370	206.58	7	14.32	0	0.00	0	0.00	4136	829.15
17	ICICI BANK	1144	113.13	126	51.83	20	22.79	0	0.00	0	0.00	1290	187.75
18	IDBI BANK	1978	74.86	1	0.11	0	0.00	0	0.00	0	0.00	1979	74.97
19	INDUSIND BANK	6315	202.49	134	25.23	1	0.06	0	0.00	0	0.00	6450	227.77
20	J & K BANK	124	10.39	8	6.88	0	0.00	0	0.00	0	0.00	132	17.27
21	KARNATAKA BANK	26	2.63	1	2.03	1	0.07	0	0.00	0	0.00	28	4.74
22	KOTAK MAHINDRA BANK	1441	184.34	108	38.05	2	0.10	0	0.00	0	0.00	1551	222.49
23	SOUTH INDIAN BANK	12	13.73	2	6.55	0	0.00	0	0.00	0	0.00	14	20.28
24	YES BANK	261	41.08	84	40.15	2	0.37	0	0.00	0	0.00	347	81.60
25	THE NAINITAL BANK LTD	382	17.29	10	3.89	0	0.00	0	0.00	0	0.00	392	21.18
26	CSB BANK LIMITED	0	0.00	0	0.00	0	0.00	0	0.00	0	0.00	0	0.00
27	RBL BANK	6	1.71	2	0.79	0	0.00	0	0.00	0	0.00	8	2.51
28	IDFC FIRST BANK	408	21.62	13	3.55	7	0.78	0	0.00	0	0.00	428	25.96
	<b>TOTAL PRIVATE SECTOR BANKS</b>	<b>53397</b>	<b>1819.52</b>	<b>1250</b>	<b>621.97</b>	<b>68</b>	<b>45.18</b>	<b>0</b>	<b>0.00</b>	<b>0</b>	<b>0.00</b>	<b>54715</b>	<b>2486.68</b>
	<b>TOTAL COMM. BANKS</b>	<b>667818</b>	<b>11299.52</b>	<b>9634</b>	<b>2180.69</b>	<b>512</b>	<b>276.41</b>	<b>1102</b>	<b>28.83</b>	<b>0</b>	<b>0.00</b>	<b>679066</b>	<b>13785.44</b>
29	UTTAR PRADESH GRAMIN BANK	191982	943.17	41	0.58	0	0.00	62170	125.90	0	0.00	254193	1069.65
	<b>TOTAL REGIONAL RURAL BANKS</b>	<b>191982</b>	<b>943.17</b>	<b>41</b>	<b>0.58</b>	<b>0</b>	<b>0.00</b>	<b>62170</b>	<b>125.90</b>	<b>0</b>	<b>0.00</b>	<b>254193</b>	<b>1069.65</b>
	<b>TOTAL COMM. BANKS + TOTAL RRB</b>	<b>859800</b>	<b>12242.69</b>	<b>9675</b>	<b>2181.28</b>	<b>512</b>	<b>276.41</b>	<b>63272</b>	<b>154.72</b>	<b>0</b>	<b>0.00</b>	<b>933259</b>	<b>14855.09</b>
30	U P COOP BANK LTD	313	5.88	88	0.61	29	1.15	694	3.13	0	0.00	1124	10.77
31	U P S G V BANK LTD	0	0.00	0	0.00	0	0.00	0	0.00	0	0.00	0	0.00
	<b>TOTAL CO-OPERATIVE SECTOR BANKS</b>	<b>313</b>	<b>5.88</b>	<b>88</b>	<b>0.61</b>	<b>29</b>	<b>1.15</b>	<b>694</b>	<b>3.13</b>	<b>0</b>	<b>0.00</b>	<b>1124</b>	<b>10.77</b>
32	AJ SMALL FIN. BANK	3349	38.25	4	6.51	0	0.00	0	0.00	0	0.00	3353	44.76
33	EQUITAS SMALL FIN. BANK	577	24.97	1	0.03	0	0.00	0	0.00	0	0.00	578	25.00
34	JANA SMALL FIN. BANK	698	4.71	2	1.71	0	0.00	0	0.00	0	0.00	700	6.41
35	UJIVAN SMALL FIN. BANK	3733	6.80	0	0.00	0	0.00	0	0.00	0	0.00	3733	6.80
36	UTKARSH SMALL FIN. BANK	1378	92.28	30	5.43	0	0.00	1	0.02	0	0.00	1409	97.73
37	SHIVALIK SMALL FINANCE BANK	411	9.01	4	0.37	0	0.00	0	0.00	0	0.00	415	9.38
38	UNITY SMALL FINANCE BANK	808	5.93	9	1.12	0	0.00	0	0.00	0	0.00	817	7.05
39	SURYODAY SMALL FIN. BANK	1768	7.16	0	0.00	0	0.00	0	0.00	0	0.00	1768	7.16
	<b>TOTAL SMALL FINANCE BANK</b>	<b>12722</b>	<b>189.11</b>	<b>50</b>	<b>15.16</b>	<b>0</b>	<b>0.00</b>	<b>1</b>	<b>0.02</b>	<b>0</b>	<b>0.00</b>	<b>12773</b>	<b>204.29</b>
	<b>GRAND TOTAL</b>	<b>872835</b>	<b>12437.67</b>	<b>9813</b>	<b>2197.05</b>	<b>541</b>	<b>277.56</b>	<b>63967</b>	<b>157.87</b>	<b>0</b>	<b>0.00</b>	<b>947156</b>	<b>15070.15</b>

**BANK WISE TOTAL ACP - Other NPA Outstanding FY 2025-26 AS ON 31.03.2026**

Sr. No.	Name of Bank	No. in Actual and Amount in Rs. Crore																	
		Export Credit		Education (PS)		Housing (PS)		Social Infrastructure		Renewable Energy		Other Priority		Total Other Priority (Export Credit + Education (PS)+Housing (PS)+ Social Infrastructure + Renewable Energy +Other Priority)		Total Priority Sector		Loans to weaker sections under Priority Sector	
		A/c	Amt	A/c	Amt	A/c	Amt	A/c	Amt	A/c	Amt	A/c	Amt	A/c	Amt	A/c	Amt	A/c	Amt
1	BANK OF BARODA	0	0.00	1060	25.95	4141	115.29	0.42	0.46	62	0.00	94	1.20	5374	143.31	341960	5195.99	244424	2913.84
2	BANK OF INDIA	0	0.00	357	10.96	861	70.83	0	0.00	2	0.00	5	0.07	1225	81.86	237250	3488.80	177980	1831.35
3	CANARA BANK	0	0.00	1063	26.57	1006	90.81	2	0.22	15	0.17	79	0.86	2165	118.63	230930	4097.62	194202	2895.83
4	CENTRAL BANK OF INDIA	0	0.00	531	14.55	592	39.53	1	0.03	12	0.09	760	1.52	1896	55.72	75942	1201.83	52945	654.56
5	INDIAN BANK	0	0.00	165	4.05	54	5.40	0	0.00	11	0.13	0	0.00	230	9.58	323566	4669.07	300617	3694.31
6	PUNJAB NATIONAL BANK	0	0.00	3019	91.61	2598	239.22	3	0.00	25	0.33	4486	6.19	10131	337.35	458940	8489.78	320021	4687.41
7	UNION BANK OF INDIA	0	0.00	954	24.74	989	71.91	12	1.54	0	0.00	4438	0.64	6393	98.84	168816	2640.43	127709	1646.15
8	STATE BANK OF INDIA	0	0.00	364	11.03	350	29.52	10	1.64	126	1.83	0	0.00	850	44.02	270832	4380.71	240790	3132.42
	<b>TOTAL LEAD BANKS</b>	<b>0</b>	<b>0.00</b>	<b>7513</b>	<b>209.45</b>	<b>10591</b>	<b>662.52</b>	<b>45</b>	<b>3.86</b>	<b>253</b>	<b>3.00</b>	<b>9862</b>	<b>10.47</b>	<b>28264</b>	<b>889.30</b>	<b>2108236</b>	<b>34164.23</b>	<b>1658688</b>	<b>21455.87</b>
9	BANK OF MAHARASHTRA	0	0.00	8	0.39	19	2.01	0	0.00	5	0.08	0	0.00	32	2.47	4129	92.24	2443	21.06
10	INDIAN OVERSEAS BANK	0	0.00	9	0.21	96	15.31	0	0.00	0	0.00	3	0.06	108	15.58	10470	230.42	8803	154.74
11	PUNJAB AND SIND BANK	0	0.00	108	1.20	750	32.40	2	0.00	1	0.02	383	0.48	1244	34.10	27277	567.97	16165	318.29
12	UCO BANK	2	0.00	156	4.13	330	22.10	0	0.00	0	0.00	5648	17.97	6136	44.20	48881	733.00	37378	473.80
	<b>TOTAL NON LEAD BANKS</b>	<b>2</b>	<b>0.00</b>	<b>281</b>	<b>5.94</b>	<b>1195</b>	<b>71.81</b>	<b>2</b>	<b>0.00</b>	<b>6</b>	<b>0.09</b>	<b>6034</b>	<b>18.50</b>	<b>7520</b>	<b>96.35</b>	<b>90757</b>	<b>1623.64</b>	<b>64789</b>	<b>967.89</b>
	<b>TOTAL PUBLIC SECTOR BANKS</b>	<b>2</b>	<b>0.00</b>	<b>7794</b>	<b>215.39</b>	<b>11786</b>	<b>734.33</b>	<b>47</b>	<b>3.86</b>	<b>259</b>	<b>3.10</b>	<b>15896</b>	<b>28.98</b>	<b>35784</b>	<b>985.65</b>	<b>2198993</b>	<b>35787.86</b>	<b>1723477</b>	<b>22423.77</b>
13	AXIS BANK	0	0.00	46	1.16	72	7.24	0	0.00	0	0.00	26947	49.65	27065	58.05	52813	901.04	49854	197.00
14	BANDHAN BANK	0	0.00	0	0.00	53	6.36	0	0.00	0	0.00	32467	83.81	32520	90.18	87961	329.90	85728	273.90
15	FEDERAL BANK	0	0.00	0	0.00	5	0.54	0	0.00	0	0.00	39	0.05	44	0.60	347	10.18	322	5.00
16	HDFC BANK	0	0.00	13	0.27	1376	121.71	1	0.63	0	0.00	33294	39.71	34684	162.31	122297	1840.54	109787	691.84
17	ICICI BANK	0	0.00	7	0.50	321	38.64	0	0.00	0	0.00	25	0.04	353	39.18	4501	349.91	1796	79.86
18	IDBI BANK	0	0.00	32	0.86	54	8.08	0	0.00	0	0.00	1	0.00	87	8.94	14833	306.66	12436	190.24
19	INDUSIND BANK	0	0.00	0	0.00	10	1.11	0	0.00	0	0.00	134	0.28	144	1.39	25238	509.10	23173	344.09
20	J & K BANK	0	0.00	5	0.18	39	6.77	0	0.00	0	0.00	101	2.56	145	9.51	278	26.81	164	16.10
21	KARNATAKA BANK	0	0.00	1	0.05	1	0.18	0	0.00	0	0.00	8	1.24	10	1.47	39	6.34	8	0.01
22	KOTAK MAHINDRA BANK	0	0.00	0	0.00	6	1.08	0	0.00	0	0.00	6740	17.26	6746	18.34	26398	399.83	23580	182.16
23	SOUTH INDIAN BANK	0	0.00	0	0.00	0	0.00	0	0.00	0	0.00	1	0.00	1	0.00	16	20.33	0	0.00
24	YES BANK	0	0.00	0	0.00	2	0.43	0	0.00	0	0.00	18	0.03	20	0.46	8726	107.64	8421	26.50
25	THE NAINITAL BANK LTD	0	0.00	10	0.23	69	8.67	1	3.13	0	0.00	41	0.49	121	12.51	1131	52.41	875	27.43
26	CSB BANK LIMITED	0	0.00	0	0.00	1	0.05	0	0.00	0	0.00	5508	9.75	5509	9.81	9569	17.07	4059	7.27
27	RBL BANK	0	0.00	0	0.00	1	0.12	0	0.00	0	0.00	2382	3.59	2383	3.72	34993	85.45	34876	79.39
28	IDFC FIRST BANK	0	0.00	0	0.00	55	6.85	0	0.00	0	0.00	0	0.00	55	6.85	3991	40.31	3293	5.29
	<b>TOTAL PRIVATE SECTOR BANKS</b>	<b>0</b>	<b>0.00</b>	<b>114</b>	<b>3.25</b>	<b>2065</b>	<b>207.84</b>	<b>2</b>	<b>3.75</b>	<b>0</b>	<b>0.00</b>	<b>107706</b>	<b>208.46</b>	<b>109887</b>	<b>423.31</b>	<b>393131</b>	<b>5003.53</b>	<b>358372</b>	<b>2126.06</b>
29	UTTAR PRADESH GRAMIN BANK	2	0.00	7908	218.64	13851	942.17	49	7.61	259	3.10	123602	237.44	145671	1408.96	2592124	40791.39	2081849	24549.82
	<b>TOTAL REGIONAL RURAL BANKS</b>	<b>0</b>	<b>0.00</b>	<b>737</b>	<b>10.71</b>	<b>2214</b>	<b>69.63</b>	<b>0</b>	<b>0.00</b>	<b>13964</b>	<b>5.07</b>	<b>10604</b>	<b>6.95</b>	<b>27519</b>	<b>92.36</b>	<b>1143689</b>	<b>6921.51</b>	<b>949261</b>	<b>4751.35</b>
	<b>TOTAL COMM. BANKS + TOTAL RRB</b>	<b>2</b>	<b>0.00</b>	<b>8645</b>	<b>229.35</b>	<b>16065</b>	<b>1011.80</b>	<b>49</b>	<b>7.61</b>	<b>14223</b>	<b>8.17</b>	<b>134206</b>	<b>244.39</b>	<b>173190</b>	<b>1501.32</b>	<b>3735813</b>	<b>47712.90</b>	<b>3031110</b>	<b>29301.17</b>
30	U P COOP BANK LTD	0	0.00	1	0.01	112	5.38	25	0.17	0	0.00	3411	243.75	3549	249.31	24932	928.17	0	0.00
31	U P S G V BANK LTD	0	0.00	0	0.00	0	0.00	0	0.00	0	0.00	0	0.00	0	0.00	166109	1232.23	0	0.00
	<b>TOTAL CO-OPERATIVE SECTOR BANKS</b>	<b>0</b>	<b>0.00</b>	<b>1</b>	<b>0.01</b>	<b>112</b>	<b>5.38</b>	<b>25</b>	<b>0.17</b>	<b>0</b>	<b>0.00</b>	<b>3411</b>	<b>243.75</b>	<b>3549</b>	<b>249.31</b>	<b>191041</b>	<b>2160.40</b>	<b>0</b>	<b>0.00</b>
32	AU SMALL FIN. BANK	0	0.00	0	0.00	0	0.00	0	0.00	0	0.00	1777	2.53	1777	2.53	9779	75.46	9464	26.38
33	EQUITAS SMALL FIN. BANK	0	0.00	0	0.00	0	0.00	0	0.00	0	0.00	0	0.00	0	0.00	597	25.77	0	0.00
34	JANA SMALL FIN. BANK	0	0.00	0	0.00	31	2.11	0	0.00	0	0.00	1523	7.61	1554	9.72	75010	180.98	74797	175.56
35	UJIVAN SMALL FIN. BANK	0	0.00	0	0.00	1598	5.73	0	0.00	0	0.00	3735	5.30	5333	11.04	14979	27.24	9418	22.32
36	UTKARSH SMALL FIN. BANK	0	0.00	0	0.00	9	1.26	1	0.01	0	0.00	16978	46.55	16988	47.82	76473	322.02	73994	215.69
37	SHIVALIK SMALL FINANCE BANK	0	0.00	0	0.00	3	0.60	1	0.03	0	0.00	8206	15.33	8210	15.96	28263	48.70	27839	38.42
38	UNITY SMALL FINANCE BANK	0	0.00	0	0.00	0	0.00	0	0.00	0	0.00	574	1.10	1080	2.11	18591	49.33	18544	44.64
39	SURYODAY SMALL FIN. BANK	0	0.00	0	0.00	0	0.00	0	0.00	0	0.00	2167	5.22	2167	5.22	22823	60.34	22776	58.31
	<b>TOTAL SMALL FINANCE BANK</b>	<b>0</b>	<b>0.00</b>	<b>0</b>	<b>0.00</b>	<b>1641</b>	<b>9.70</b>	<b>508</b>	<b>1.05</b>	<b>0</b>	<b>0.00</b>	<b>34960</b>	<b>83.65</b>	<b>37109</b>	<b>94.40</b>	<b>246515</b>	<b>789.83</b>	<b>236832</b>	<b>581.33</b>
	<b>GRAND TOTAL</b>	<b>2</b>	<b>0.00</b>	<b>8646</b>	<b>229.36</b>	<b>17818</b>	<b>1026.88</b>	<b>582</b>	<b>8.82</b>	<b>14223</b>	<b>8.17</b>	<b>172577</b>	<b>571.79</b>	<b>213848</b>	<b>1845.03</b>	<b>4173369</b>	<b>50663.13</b>	<b>3267942</b>	<b>29882.50</b>

**Pending RC Position as on 31.03.2026**

Sr. No.	District	No. of RC	Amount (In Crores)
1	Agra	20452	394.00
2	Aligarh	10207	158.50
3	Ambedkar Nagar	3805	58.27
4	Amethi	11439	187.00
5	Amroha	3149	39.38
6	Auraiya	3046	58.32
7	Ayodhya	4226	67.14
8	Azamgarh	2003	24.06
9	Baghpat	5540	146.20
10	Bahraich	12384	239.50
11	Ballia	1332	11.06
12	Balrampur	12183	203.30
13	Banda	18537	305.40
14	Barabanki	32162	508.30
15	Bareilly	28997	638.90
16	Basti	10936	165.90
17	Bhadohi	330	6.31
18	Bijnor	16142	374.20
19	Budaun	7670	149.30
20	Bulandshahr	27501	709.40
21	Chandauli	4643	63.60
22	Chitrakoot	8354	130.00
23	Deoria	20645	335.70
24	Etah	20213	362.90
25	Etawah	14211	290.90
26	Farrukhabad	2973	48.64
27	Fatehpur	12802	249.10
28	Firozabad	6730	138.30
29	Gautam Buddha Nagar	13151	335.40
30	Ghaziabad	3684	98.00
31	Ghazipur	18328	305.30
32	Gonda	46660	797.00
33	Gorakhpur	15736	332.60
34	Hamirpur	734	13.85
35	Hapur	5529	136.80
36	Hardoi	19992	260.70
37	Hathras	13458	242.10
38	Jalaun	9178	172.90
39	Jaunpur	39013	554.30
40	Jhansi	2457	60.46
41	Kannauj	18284	269.60
42	Kanpur Dehat	8524	131.50
43	Kanpur Nagar	10656	237.70
44	Kasganj	21392	378.10
45	Kaushambi	624	9.38
46	Kushinagar	10509	122.80
47	Lakhimpur Kheri	8096	242.50
48	Lalitpur	3982	80.47
49	Lucknow	22396	552.40
50	Maharajganj	3963	44.66
51	Mahoba	12403	251.20
52	Mainpuri	7540	110.80
53	Mathura	18535	487.30
54	Mau	3635	59.87
55	Meerut	31935	797.00
56	Mirzapur	19204	326.70
57	Moradabad	8716	194.30
58	Muzaffarnagar	15015	375.60
59	Pilibhit	2860	71.94
60	Pratapgarh	12642	236.60
61	Prayagraj	20761	363.80
62	Raebareli	6813	122.70
63	Rampur	18283	432.40
64	Saharanpur	9947	208.80
65	Sambhal	31288	708.90
66	Sant Kabir Nagar	2753	33.87
67	Shahjahanpur	4959	69.32
68	Shamli	8003	254.00
69	Shravasti	815	10.04
70	Siddharthnagar	10523	135.80
71	Sitapur	28561	431.20
72	Sonbhadra	3749	70.32
73	Sultanpur	10334	135.40
74	Unnao	7189	114.80
75	Varanasi	17144	411.60
<b>TOTAL</b>		<b>932565</b>	<b>17856.36</b>

## Bank - Wise Status of SARFAESI cases pending with DMs March 2026

Sr. No.	Name of Banks	SARFAESI cases filed with DM and pending for issuance of order for physical possession				Order issued by DM but possession is yet to be handedover to Bank	
		No. of pending SARFAESI cases filed with DM	Total Amount involved in Rs. Lakhs	of which, SARFAESI cases pending for more than 60 days	Total Amount involved in Rs. Lakhs	No. of SARFAESI cases	Total Amount involved in Rs. Lakhs
1	BANK OF BARODA	148	12011.05	82	10563.03	98	5589.93
2	BANK OF INDIA	118	3227.54	99	2909.72	141	9946.73
3	CANARA BANK	309	13879.09	247	8256.12	97	2946.08
4	CENTRAL BANK OF INDIA	353	8109.46	325	7632.00	183	3500.33
5	INDIAN BANK	954	14893.22	954	14893.22	380	5463.98
6	PUNJAB NATIONAL BANK	966	107372.82	883	106457.35	295	39733.02
7	UNION BANK OF INDIA	135	2257.32	136	2255.31	121	2112.30
8	STATE BANK OF INDIA	59	541.19	52	458.19	40	330.62
	<b>TOTAL LEAD BANKS</b>	<b>3042</b>	<b>162291.69</b>	<b>2778</b>	<b>153424.94</b>	<b>1355</b>	<b>69622.99</b>
9	BANK OF MAHARASHTRA	88	5109.00	50	2559.00	28	1776.00
10	INDIAN OVERSEAS BANK	23	1123.12	27	1123.25	26	1123.24
11	PUNJAB AND SIND BANK	33	2520.00	42	2520.00	0	0.00
12	UCO BANK	75	1218.00	62	929.00	0	0.00
	<b>TOTAL NON LEAD BANKS</b>	<b>219</b>	<b>9970.12</b>	<b>181</b>	<b>7131.25</b>	<b>54</b>	<b>2899.24</b>
	<b>TOTAL PUBLIC SECTOR BANKS</b>	<b>3261</b>	<b>172261.81</b>	<b>2959</b>	<b>160556.19</b>	<b>1409</b>	<b>72522.23</b>
13	AXIS BANK	446	10704.75	393	9054.40	198	6417.35
14	BANDHAN BANK	2	115.10	2	115.10	3	109.59
15	FEDERAL BANK	0	0.00	0	0.00	0	0.00
16	HDFC BANK	11	1110.98	10	960.88	40	2421.64
17	ICICI BANK	152	4354.83	120	3509.46	180	5251.90
18	IDBI BANK	99	3256.10	97	3162.76	56	1752.41
19	INDUSIND BANK	0	0.00	0	0.00	0	0.00
20	J & K BANK	32	1205.01	32	1205.01	1	59.04
21	KARNATAKA BANK	0	0.00	0	0.00	0	0.00
22	KOTAK MAHINDRA BANK	0	0.00	0	0.00	0	0.00
23	SOUTH INDIAN BANK	0	0.00	0	0.00	0	0.00
24	YES BANK	25	413.00	25	413.00	0	0.00
25	THE NAINITAL BANK LTD	25	362.36	24	352.61	42	5055.65
26	CSB BANK LIMITED	0	0.00	0	0.00	0	0.00
27	RBL BANK	1	28.16	0	0.00	3	170.59
28	IDFC FIRST BANK	27	1102.61	24	968.40	55	2206.19
	<b>TOTAL PRIVATE SECTOR BANKS</b>	<b>820</b>	<b>22652.90</b>	<b>727</b>	<b>19741.62</b>	<b>578</b>	<b>23444.36</b>
	<b>TOTAL COMM. BANKS</b>	<b>4081</b>	<b>194914.71</b>	<b>3686</b>	<b>180297.81</b>	<b>1987</b>	<b>95966.59</b>
29	UTTAR PRADESH GRAMIN BANK	285	3186.36	211	1779.19	554	4653.60
	<b>TOTAL REGIONAL RURAL BANKS</b>	<b>285</b>	<b>3186.36</b>	<b>211</b>	<b>1779.19</b>	<b>554</b>	<b>4653.60</b>
	<b>TOTAL COMM. BANKS + TOTAL RRB</b>	<b>4366</b>	<b>198101.07</b>	<b>3897</b>	<b>182077.00</b>	<b>2541</b>	<b>100620.19</b>
30	U P COOP BANK LTD	0	0.00	0	0.00	0	0.00
31	U P S G V BANK LTD	0	0.00	0	0.00	0	0.00
	<b>TOTAL CO-OPERATIVE SECTOR BANKS</b>	<b>0</b>	<b>0.00</b>	<b>0</b>	<b>0.00</b>	<b>0</b>	<b>0.00</b>
32	AU SMALL FIN.BANK	63	789.09	63	789.09	69	1236.06
33	EQUITAS SMALL FIN. BANK	0	0.00	0	0.00	0	0.00
34	JANA SMALL FIN. BANK	28	471.51	17	291.10	39	823.25
35	UJJIVAN SMALL FIN. BANK	0	0.00	0	0.00	0	0.00
36	UTKARSH SMALL FIN. BANK	36	894.76	22	483.46	31	564.26
37	SHIVALIK SMALL FINANCE BANK	4	39.90	2	29.70	11	230.00
38	UNITY SMALL FINANCE BANK	0	0.00	0	0.00	0	0.00
39	SURYODAY SMALL FIN. BANK	0	0.00	0	0.00	1	38.00
	<b>TOTAL SMALL FINANCE BANK</b>	<b>131</b>	<b>2195.26</b>	<b>104</b>	<b>1593.35</b>	<b>151</b>	<b>2891.57</b>
	<b>GRAND TOTAL</b>	<b>4497</b>	<b>200296.33</b>	<b>4001</b>	<b>183670.35</b>	<b>2692</b>	<b>103511.76</b>

राज्य में प्राकृतिक आपदा प्रभावित जिलों में ऋण के पुनर्गठन की समीक्षा, यदि कोई हो  
Review of restructuring of loans in natural calamity-affected districts in  
the State if any

वित्तीय वर्ष 2025-26 में मार्च 2026 तिमाही के दौरान राज्य में किसी प्राकृतिक आपदा की कोई अधिसूचना जारी नहीं हुई है अतः यह सूचना “शून्य” है।

केन्द्र/ राज्य सरकार /भारतीय रिजर्व बैंक की नीतिगत पहलों पर चर्चा (औद्योगिक नीति, एमएसएमई नीति, कृषि नीति, स्टार्ट-अप पॉलिसी, आदि) और बैंकों की भागीदारी

Discussion on policy initiatives of the Central/State Government/RBI (Industrial Policy, MSME Policy, Agriculture Policy, Start-Up Policy, etc.), and expected involvement of banks

The Recent guidelines issued by Reserve Bank of India are summarized as under:

➤ Reserve Bank of India (Priority Sector Lending – Targets and Classification) (Amendment) Directions, 2026

RBI vide its circular No RBI/FIDD/2025-26/196 FIDD.CO.PSD.BC.No.11/04.09.001/2025-26 dated 19.01.2026 issued the Amendment Directions for Priority Sector Lending – Targets and Classification.

➤ Lending to Micro, Small & Medium Enterprises (MSME) Sector (Amendment) Directions, 2026

RBI vide its circular NoRBI/FIDD/2025-26/206FIDD.MSME & NFS.BC.No. 12/06.02.31/2025-26 dated 09.02.2026 issued the Amendment Directions for Lending to Micro, Small & Medium Enterprises (MSME) Sector.

प्रदेश व केन्द्र सरकार द्वारा विभिन्न नीतियाँ लागू की गयी हैं, जिनमें से मुख्य योजनाएं निम्न हैं –

कृषि नीतियाँ (Agriculture Policies)

प्रदेश शासन “उत्तर प्रदेश कृषि नीति, 2013” जारी करते हुए प्रदेश को देश के खाद्यान्न भण्डार के रूप में परिवर्तित कर खाद्य एवं पोषक तत्व सुरक्षा तथा ग्रामीण जीवन में गुणात्मक सुधार कर ग्रामीण जीवन जनमानस की बिना पर्यावरणीय क्षरण के आर्थिक वृद्धि एवं खुशहाली को सुनिश्चित करने की परिकल्पना को पूर्ण करते हुए कृषि क्षेत्र में 5.10% विकास दर प्राप्त करने को संकल्पित है। कृषि विभाग द्वारा प्रदेश में लागू विभिन्न केन्द्र व राज्य प्रायोजित योजनाएं निम्नवत हैं:-

1. उपज पालन की योजनायें (केन्द्र व राज्य प्रायोजित) : बीज एवं प्रक्षेत्र, कृषि रक्षा, प्रसार, कृषि सांख्यिकी, धान्य फसलों, शोध एवं सर्वेक्षण, नेशनल फूड सिक््योरिटी मिशन (ओ.एस./टी.बी.ओ.), प्रसार, फसल बीमा/ कृषि सांख्यिकी, राष्ट्रीय कृषि विकास योजना, कृषि रक्षा, शोध एवं सर्वेक्षण क्षेत्र से सम्बन्धित।
2. मृदा एवं जल संरक्षण की योजनायें (केन्द्र व राज्य प्रायोजित) : गुणवत्ता नियन्त्रण, भूमि संरक्षण, विभिन्न परियोजनाएं यथा रेनफेड एरिया डेवलपमेन्ट, परम्परागत कृषि विकास योजना, योजनान्तर्गत मृदा स्वास्थ्य कार्ड, नेशनल कॉप इंश्योरेन्स प्रोग्राम आदि।

योजनाओं की विस्तृत जानकारी कृषि विभाग की वेबसाइट- <http://upagripardarshi.gov.in/> पर उपलब्ध है।

**एम.एस.एम.ई. एवं एक्सपोर्ट प्रमोशन (MSME & Export Promotion)**

राज्य के आर्थिक विकास में एमएसएमई एवं एक्सपोर्ट प्रमोशन विभाग एक महत्वपूर्ण भूमिका निभाता है। प्रदेश में औद्योगीकरण की स्थिरता बनाए रखने हेतु राज्य सरकार आवश्यक इंफ्रास्ट्रक्चर सुनिश्चित कर रही है, ताकि उद्योग विकास की ओर विशेष ध्यान दिया जा सके।

विभाग द्वारा विभिन्न नीतियाँ लागू की गयी हैं जो निम्नवत हैं:-

Sr. No.	Policies
1.	Industrial investment and Employment Promotion Policy – 2022
2.	UP MSME Policy - 2022
3.	UP Textile and Garmenting Policy 2022
4.	Dairy Farm & Product Development Policy 2022
5.	UP Poultry Development Policy 2022
6.	Food Processing Industrial Policy – 2017 UP Electric Vehicle Manufacturing & Mobility Policy 2022 UP Data Centre Policy 2021 (Amendment 2022)
4.	UP Startup Policy 2020 (Amendment 2022)
5.	UP Electronics Manufacturing Policy 2020 (Amendment 2022) UP Information Technology Policy 2022
6.	UP Defence & Aerospace (Amendment) Policy 2022
7.	UP Aircraft Maintenance, Repair & Overhaul Policy 2022
8.	UP Bio Energy Policy 2022
9.	UP Agri Export Promotion Policy 2022
10.	UP Tourism Policy 2022
11.	UP Solar Energy Policy 2022
12.	UP Warehousing & Logistics Policy 2022
13.	UP Export Promotion Policy 2020-25
14.	UP Film Policy 2018
15.	UP Pharmaceutical Policy 2018 UP Civil Aviation Policy 2017

इन योजनाओं की विस्तृत जानकारी <https://niveshmitra.up.nic.in> पर उपलब्ध है।

ग्रामीण बनियादी ढांचे / क्रेडिट अवशोषण क्षमता में सुधार पर चर्चा

Discussion on improving Rural Infrastructure/Credit Absorption Capacity

(क) CD Ratio में सुधार करने में मदद के लिए राज्य सरकार द्वारा कल्पना की गई कोई भी बड़ी परियोजना

Any large projects conceived by the State Government to help improve the CD Ratio

Following initiatives are undertaken by the State Govt. in this direction in the recent past which involve requirement of credit from the Banks/Financial Institutions in State:

- The Government of Uttar Pradesh has also come out with a scheme – ODOP Margin Money Scheme which is aimed at covering the eligible target group engaged in the product specific activities. It is hoped that the changing environment in the State would make it a trillion-dollar economy. During Financial Year 2025-26, -3,074- applications sanctioned involving Margin Money Component of Rs. 17890 Lakh.
- To increase the credit absorption capacity of the State, GoUP is developing a Defence Corridor spread in different districts of the State. GoUP has also organized the Denfece Expo 2020 at Lucknow from 05<sup>th</sup> to 08<sup>th</sup> Februrary 2020 in which various companies across the globe, engaged in the manufacturing of Defence equipments have participated and shown their interest in establishing the units in the State. The event was well organized and managed by the Govt. and same has been appreciated at various level. During this event, -23- MoUs have been inked with the state government and received proposals for investment worth ₹50,000 crore which would generate employment opportunities for over three lakh youths in the State.
- The State is all set for construction of International Airports at various locations including Varanasi and Kushinagar etc.
- The State with the maximum number of National Highways has recently constructed the Expressway Project between New Delhi & Meerut at a cost of Rs. 7,500.00 Crores. The Purvanchal Express Way is being developed from Lucknow to the Eastern Region via Azamgarh at a cost of approx. Rs. 11,200.00 Crores.
- The Govt. has announced setting up of a Defence Industrial Corridor in Aligarh with a view to develop specialized zones dedicated to defence production in the State. For this corridor -6- points have been identified in the State i.e. Agra, Aligarh, Lucknow, Kanpur, Chitrakoot and Jhansi.
- The State Govt. has selected -5- cities for Metro Train projects viz. Meerut, Agra, Kanpur, Lucknow and Varanasi out of which Metro Rail Project of Kanpur & Agra has started & the same is completed in Lucknow.

Some of the aforementioned initiatives undertaken by the State Govt. are bound to create a good scope for assessment of credit requirement and its offtake, thereby improving the CD Ratio of the State.

## (ख) राज्य-विशिष्ट संभावित विकास क्षेत्रों और आगे के रास्ते के दायरे का अन्वेषण करें

### Explore the scope of state-specific potential growth areas and the way forward

- It is pertinent to mention that under the ODOP initiatives, about -62- Products which are specific to various District have been identified later on more products have been added in the kitty of ODOP after getting the approval from Govt. of UP for inclusion of more than one product per district. The Govt. proposes to provide basic infrastructure facilities and forward & backward linkages to promote these products in the district. These initiatives would go a long way in developing the potential growth area in the State. It is worth mentioning that GoUP has made MoU with various agencies viz. Amazon etc. so as to provide a strong marketing network to entrepreneurs.
- Apart from the above recent initiatives Agricultural & allied activities continues to be a major component in the State development.
- Off late the Housing finance and service sector have emerged as a major area of development with requirement of huge investments.

## (ग) ग्रामीण और कृषि के बनियादी ढांचे में अंतराल जो वित्तपोषण की जरूरत है (ग्रामीण गोदाम, सौर ऊर्जा, कृषि प्रसंस्करण, बागवानी, संबद्ध गतिविधियों, कृषि विपणन आदि) की पहचान

### Identification of gaps in rural and agriculture infrastructure which need financing (rural godowns, solar power, agro processing, horticulture, allied activities, agri-marketing etc.)

- The Agricultural Marketing Infrastructure (AMI) sub-scheme of ISAM is being implemented by Ministry of Agriculture and Farmers' Welfare, Government of India. The AMI sub scheme of ISAM is applicable for new credit linked projects, where term loans have been sanctioned by eligible financial institutions from 22.10.2018 to 31.03.2020. NABARD is the channelizing agency for release of subsidy @ 25% to 33.33% of the capital cost for institutions eligible for refinance by NABARD or any other FI such as State Financial Corporations.
- (SFCs) approved by DAC&FW. Detailed guidelines are available on the website of NABARD- [www.nabard.org](http://www.nabard.org).
- Capital Investment subsidy scheme for construction/expansion/ modernization of cold storage and storage for Horticulture Produce.
  - a) Components Credit linked projects relating to Cold Storages including Controlled Atmosphere (CA) and their modernization are eligible for assistance under this component.
  - b) Infrastructure/Activity and Crops eligible: a. Assistance for setting up new Cold Storage infrastructure will be available only to multi-chamber cold Storage units with technologies which are energy efficient with provision of thermal insulation, humidity controlled, advance cooling systems, automation, etc, having specifications and standards approved by the Ministry. To ensure compliance of notified standards, all projects will be subjected to technical scrutiny by the NHB empaneled Technical appraisal agency. b. In the case of CA Stores, projects of temperate fruit crops located in production areas for which NHB protocols are available, are only are allowed.

- c) Capacity and Pattern of Assistance: - The assistance will be given as subsidy @ 35% of the capital cost of project in general areas and 50% in case of NE, Hilly States & Scheduled Areas for a storage capacity above 5000 MT up to 10000 MT. In case of North East states, projects with a capacity of 1000 MT or above are also eligible for application and consideration.
- d) Calculation of Capacity for subsidy: - For calculation of capacity, 3.4 cubic meters (cum.) (120 cubic feet (cft.) of chamber volume shall be considered equivalent to 1 MT storage capacity.

Detailed guidelines are available on website of National Horticulture Board- [www.nhb.gov.in](http://www.nhb.gov.in)

- Mission for Integrated Development of Horticulture (MIDH) is a Centrally Sponsored Scheme for the holistic growth of the horticulture sector covering fruits, vegetables, root & tuber crops, mushrooms, spices, flowers, aromatic plants, coconut, cashew, cocoa and bamboo. While Government of India (GOI) contributes 85% of total outlay for developmental programmes in all the states except the states in North East and Himalayas, 15% share is contributed by State Governments. In the case of North Eastern States and Himalayan States, GOI contribution is 100%. Similarly, for development of bamboo and programmes of National Horticulture Board (NHB), Coconut Development Board (CDB), Central Institute for Horticulture (CIH), Nagaland and the National Level Agencies (NLA), GOI contribution will be 100%. Refer website of National Horticulture Mission- <https://hortnet.gov.in/>

### **(घ) मॉडल लैंड लीजिंग एक्ट, 2016 का कार्यान्वयन (संभावना की खोज)**

#### **Exploring possibilities for implementation of Model Land Leasing Act, 2016**

- The status in this regard in our State is as under: -
- Niti Ayog's Model Agricultural Land Leasing Act 2016 seeks to permit and facilitate leasing of agricultural land to landless and marginal farmers and enables them to access credit through institutional channels. As per the Model Act, cultivators to whom the land has been leased out, is entitled to an undisturbed possession and use of this land. He can use the land only for agriculture and allied activities. He cannot sub lease or mortgage the land. However, he is eligible to raise loans from the Banks and other Financial Institutions without mortgaging the leased in land. Further, he is also entitled for compensation from the landowner for any improvements or fixtures that he makes on this land.
- GoUP also amended Revenue Board Code, 2006 in February 2016 which governs the land leasing laws in the State according to which besides any disabled person, as defined under Section 95 of Revenue Board Code, any other person who is unable to cultivate his holding for the reasons prescribed may also lease whole or part of their land for a period not exceeding 3 years.
- However, the State Govt. may consider amending the land leasing law along the lines of Model Agricultural Land Leasing Act 2016 so as to cover a larger number of landless farmers in the State, thus enabling them to obtain institutional credit.

It is therefore proposed to:

- Dispense with restrictive clauses and allow oral lessees, sharecroppers, tenant farmers or agricultural labours to be included under the law,
- Aadhaar linking of land records and access to Banks to create charge online that will help curtailing multiple lending and will enable easy identification of beneficiaries.
- Issue of Loan eligibility cards with 3 years validity by the revenue authorities to the landless and tenant farmers to enable them to source bank credit.

कौशल विकास की दिशा में मिशन मोड पर प्रयास, कृषि विज्ञान केंद्र (के.वी.के.) के साथ साझेदारी, बागवानी मिशन, राष्ट्रीय कौशल विकास निगम, भारतीय कृषि कौशल परिषद (ए.एस.सी.आई.) आदि के साथ साथ आरसेटी के कामकाज की समीक्षा

आरसेटी संस्थानों के कामकाज की समीक्षा एवं मुद्दे

Review of functioning of RSETIs & Issues

- वर्तमान में प्रदेश में कुल -78- आरसेटी संस्थान कार्यरत है। उपलब्ध जानकारी के अनुसार इनमें से -3- संस्थान गैर अग्रणी बैंको द्वारा अन्य जनपदों में खोले गये हैं यथा लखनऊ (बैंक ऑफ बड़ौदा); रायबरेली एवं कन्नौज (इण्डियन बैंक)।
- आरसेटी संस्थानों की स्थापना, भूमि आवंटन, एम. ओ. यू. व लीज डीड का निष्पादन, भवन निर्माण की स्थिति तथा संस्थानों द्वारा अर्जित प्रगति की समीक्षा हेतु पंजाब नेशनल बैंक के संयोजन में राज्य स्तरीय बैंकर्स समिति की एक उपसमिति गठित हैं जिसकी नियमित बैठके आयोजित की जा रही हैं। उक्त विषय पर गठित एस.एल.बी.सी. की उपसमिति की बैठक दिनांक 14.05.2026 को आयोजित की गयी। बैठक के दौरान आरसेटी संस्थानों की स्थापना हेतु काफी लम्बे समय से भूमि आवंटन लम्बित होने पर विस्तृत चर्चा की गयी।

बैठक के दौरान निम्नलिखित मुद्दे उभर कर सामने आये हैं :

- भारत सरकार द्वारा बी.पी.एल. लाभार्थियों को प्रशिक्षण पर व्यय धनराशि के दावे काफी समय से लम्बित होने पर समिति द्वारा गहन चिंता व्यक्त की गयी तथा नोडल एजेंसी - उ. प्र. राज्य आजीविका मिशन से अनुरोध किया गया कि लम्बित दावों (रु 147.56 करोड़) का भुगतान सम्बन्धित जनपदों द्वारा अविलम्ब कराने हेतु आवश्यक दिशा निर्देश जारी करते हुए लम्बित धनराशि की प्रतिपूर्ति आर सेटी को कराना सुनिश्चित करें।
- विगत वर्षों में आर सेटी द्वारा प्रशिक्षित युवाओं को क्रेडिट लिंकेज के माध्यम से ऋण सुविधा प्रदान किये जाने पर बल दिया गया। सभी बैंको से अनुरोध है कि क्रेडिट लिंकेज को बढ़ाने हेतु कैम्पस का आयोजन किया जाये ताकि अधिकाधिक संख्या में प्रशिक्षित लोगो को ऋण सुविधा प्रदान की जा सके।
- अद्यतन स्थिति के अनुसार प्रदेश में -05- जनपद यथा प्रयागराज (अग्रणी बैंक- बैंक ऑफ बड़ौदा); मुरादाबाद (अग्रणी बैंक- केनरा बैंक); बांदा (अग्रणी बैंक- इंडियन बैंक); फ़र्रुखाबाद (अग्रणी बैंक – बैंक ऑफ इंडिया) एवं चंदौली (अग्रणी बैंक- यूनिन बैंक ऑफ इंडिया) में पूर्व में आवंटित भूमि के स्थान पर किसी अन्य स्थान पर भूमि आवंटन की प्रक्रिया अभी भी लम्बित है। नोडल एजेंसी से अनुरोध है कि उक्त जनपदों में अन्य स्थान पर भूमि आवंटन की प्रक्रिया अतिशीघ्र पूर्ण कराने का कष्ट करें।

भूमि रिकॉर्ड में सुधार के लिए कदम उठाए गए, भूमि अभिलेखों के डिजिटलीकरण में प्रगति और-  
निर्बाध ऋण वितरण

Steps taken for improving land records, progress in digitization of land records and  
seamless loan disbursements.

As per available information it is submitted that the land documents viz. Khatauni of all revenue villages have been digitalized in the State and details are available on Bhulekh Portal "bhulekh.up.nic.in". It is a real time document which is being updated from time to time.

It is informed that the process of digitalization of consolidation map of all revenue villages is under progress and the mapping of the land records with the maps in all villages would be completed soon. Further details in this regard are requested from the State Government.

भूलेख पोर्टल पर बैंको को भूमि बंधक किए जाने की ऑनलाइन सुविधा

भूमि संसाधन विभाग, ग्रामीण विकास मंत्रालय, भारत सरकार द्वारा दिनांक 07.10.2020 को सभी प्रदेशों के प्रमुख सचिव को भूमि बंधक करने के लिए ऑनलाइन सुविधा उपलब्ध कराये जाने हेतु निर्देशित किया गया था।

जैसा कि हम अवगत ही है कि बैंको द्वारा भूमि के सापेक्ष ऋण देकर भूमि को बंधक रखा जाता है जिसे खतौनी में दर्ज करने हेतु बैंको द्वारा तहसील को बंधक का विवरण खतौनी में अंकित करने हेतु भेजा जाता है।

उक्त प्रक्रिया का सरलीकरण करते हुए राजस्व विभाग, उ प्र शासन द्वारा पहल करते हुए भूमि बंधक किए जाने हेतु ऑनलाइन सुविधा प्रदान किए जाने से अवगत कराया गया है जिसके लिए एक पोर्टल - "भूलेख" का निर्माण किया गया है। भूलेख पोर्टल पर बैंक लॉगिन से बैंको द्वारा भूमि को बंधक किए जाने अथवा बंधक से मुक्त किए जाने की इंटी को खतौनी में दर्ज करने की व्यवस्था की गई है। साथ ही एस एल बी सी द्वारा भूलेख पोर्टल हेतु लॉगिन एवं पासवर्ड तथा SOP से समस्त बैंको को अवगत कराया जा चुका है। पोर्टल पर बैंको द्वारा भूमिक को बंधक करने की ऑनलाइन प्रक्रिया प्रारम्भ हो गई है।

बंधक का विवरण खतौनी पर दर्ज न होने के कारण के.सी.सी. (KCC) खातों में ऋण वितरण की कार्यवाही पूर्ण नहीं हो पा रही हैं जिसके कारण ग्राहकों को कठनाई हो रही हैं साथ ही विभिन्न बैंक शाखाओं में शिकायत की संख्या बढ़ रही हैं।

**जिला स्तर पर सफलता की कहानियों और नई पहलों को साझा करना जिन्हें अन्य जिलों या राज्य में दोहराया जा सकता है**

**Sharing of success stories and new Initiatives at the district level that can be replicated in other districts or across the State**

**PRADHAN MANTRI MUDR YOJNA (PMMY) - CANARA BANK**

नाम : राकेश कुमार

पत्राचार का पता: 46/92, डी/1, भीम नगर, जगदीशपुरा, आगरा

ऋण सुविधा : प्रधानमंत्री मुद्रा योजना

ऋण राशि : ₹ 4,80,000/-

गतिविधि: हार्डवेयर

बैंक/शाखा जिससे सम्बद्ध हैं : केनरा बैंक, शास्त्रीपुरम, आगरा

राकेश कुमार आगरा के रहने वाले हैं जो एक हाइस्कूल पास है। इनको आत्मनिर्भर होने के लिए स्वरोजगार करने की इच्छा हुई तब इन्होंने केनरा बैंक, शास्त्रीपुरम, आगरा शाखा से गाड़ियो कई पुर्जों के थोक व्यापार हेतु ऋण लेने हेतु आवेदन किया। शास्त्रीपुरम में केनरा बैंक से प्रधानमंत्री मुद्रा योजना के तहत प्राप्त ऋण से प्राप्त सहायता द्वारा दुकान खोली हुई है। अब श्री राकेश कुमार जी आत्मनिर्भर है और केनरा बैंक, शास्त्रीपुरम, आगरा से प्राप्त ऋण की मदद से रोजगार में प्रगति कर रहे है और 10 से ज्यादा लोगो को प्रत्यक्ष या परोक्ष रूप से रोजगार प्रदान भी कर रहे हैं।

**PRADHAN MANTRI MUDR YOJNA (PMMY) - UCO BANK**

नाम – श्री शोभा सिंह

श्रेणी- सामान्य

ऋण राशि – ₹ 8 लाख

योजना – मुद्रा योजना

शाखा – भटगांव शाखा, लखनऊ, उत्तर प्रदेश

मेरा नाम शोभा सिंह है। मेरी मोबाइल की दुकान है। मेरी दुकान शुरू में बहुत छोटी थी। मैं अपनी दुकान को बढ़ाना चाहता था, पर मेरे पास पूंजी नहीं थी। मैं अपने किसी परिचित से उधार भी नहीं लेना चाहता था। मुझे सरकार की ओर से शुरू की गई मुद्रा योजना के बारे में मेरे एक दोस्त ने बताया। मेरी दुकान के बिल्कुल पास ही यूको बैंक की भटगांव शाखा थी। मैंने वहीं से ऋण लेने के बारे में सोचा। बैंक जाने पर शाखा प्रबंधक और स्टॉफ ने मुझे पूरी जानकारी दी। मेरी कर्मठता, लगन और पात्रता को देखते हुए मुझे 8 लाख का लोन दिया गया। मुद्रा योजना के अंतर्गत मिले लोन से मैंने अपनी दुकान का विस्तार कर लिया। अब मेरी दुकान में केवल एक दो नहीं अपितु लगभग सभी प्रचलित ब्रांड के मोबाइल हैं। आस-पास के क्षेत्रों से लोग मेरी दुकान पर मोबाइल खरीदने आते हैं। मेरी दुकान पहले से बहुत अच्छी चल रही है मेरी माली हालत भी पहले से बहुत अच्छी हो गई है। इसके लिए यूको बैंक भटगांव शाखा, लखनऊ और प्रधानमंत्री मुद्रा योजना का मैं हमेशा शुक्रगुजार रहूंगा।

## **PRADHAN MANTRI MUDRA YOJNA (PMMY) - BANK OF MAHARASTRA**

नाम : श्री अंकित अग्रवाल

पत्राचार का पता: मो गड़रिया पुरवा , विशाल खंड 4, गोमती नगर, लखनऊ - 226010

ऋण सुविधा : मुद्रा योजना

ऋण राशि : ₹. 3,00,000/-

गतिविधि: Stationary Shop

बैंक/शाखा जिससे सम्बद्ध हैं : बैंक ऑफ महाराष्ट्र, गोंतिनगर शाखा

मै, श्री अंकित अग्रवाल मो गड़रिया पुरवा, विशाल खंड 4, गोंतिनगर, लखनऊ का निवासी हूँ तथा सामान्य वर्ग से ताल्लुक रखता हूँ। मैंने स्नातक तक की शिक्षा प्राप्त की। परंतु उचित शिक्षा के उपरांत भी एक सम्मानजनक नौकरी प्राप्त कर पाया।

निरंतर प्रयासों के बावजूद असफलता ने मुझे नौकरी करने के स्थान पर अपना कारोबार शुरू करने हेतु प्रेरित किया। इसके लिए मैंने बैंक ऑफ महाराष्ट्र, गोमती नगर शाखा से मुद्रा योजना के अंतर्गत ऋण के लिए सम्पर्क किया। योजना की जानकारी लेने के बाद मैंने शाखा में दिनांक 08.02.2016 को ₹.3,00,000/- के ऋण प्राप्त किया। ऋण धनराशि से मैंने अपनी stationary की दुकान खोली एवं आज मेरा व्यवसाय बहुत अच्छी तरह से चल रहा है। शुरूआत में मुझे इससे ज्यादा मुनाफा नहीं हुआ परंतु धीरे धीरे व्यापार बढ़ने के साथ साथ मेरी आर्थिक स्थिति में भी सुधार आया एवं मेरा कारोबार घर घर बढ़ने लगा। इससे मेरे कारोबार में उत्तरोत्तर वृद्धि हो रही है जिससे मैंने अपने व्यापार से दो लोगों को रोजगार भी प्रदान किया है। बैंक आफ महाराष्ट्र की गोंतिनगर शाखा का सदा आभारी रहूँगा जिसने मुझे समय पर कर्ज उपलब्ध कराया।

## **PMSVANIDHI - CANARA BANK**

नाम : दिनेश

पत्राचार का पता: आर्य नगर, पिलखुवा

ऋण सुविधा : पी एम स्वनिधि योजना

ऋण राशि : ₹ 10,000/-

गतिविधि: रेहड़ी

बैंक/शाखा जिससे सम्बद्ध हैं : केनरा बैंक, एस एम ई पिलखुवा

श्री दिनेश जी पिलखुवा, हापुर के रहने वाले हैं जो एक ग्रेजुएट है। इनको आत्मनिर्भर होने के लिए स्वरोजगार करने की इच्छा हुई तब इन्होंने केनरा बैंक, एस.एम.ई. पिलखुवा शाखा से व्यापार हेतु ऋण लेने हेतु आवेदन किया। एस एम ई पिलखुवा में केनरा बैंक से दिनांक 05.08.2023 को पी एम स्वनिधि योजना के तहत प्राप्त ऋण से प्राप्त हुआ। अब श्री दिनेश जी आत्मनिर्भर है और केनरा बैंक, एस एम ई पिलखुवा से प्राप्त ऋण की मदद से रोजगार में प्रगति कर रहे है।

बाजार ख़फ़िया मद्दों पर चर्चा

Discussion on Market Intelligence Issues e.g.

(क) पॉजी योजनाएं/ असंगठित निकायों/ फर्मों/ कंपनियों की अवैध गतिविधियां जनता से जमा की मांग

Ponzi Schemes/ Illegal Activities of Unincorporated Bodies/ Firms/ Companies  
Soliciting Deposits from the Public

(ख) बैंकिंग संबंधित साइबर धोखाधड़ी, फिशिंग, आदि

Banking Related Cyber Frauds, phishing, etc.

बैंकों से सम्बन्धित अपराधिक मामले :

बैंकों में अपराधिक मामले से संबंधित सूचना से किसी भी बैंकों द्वारा अवगत नहीं कराया गया है।

(ग) क्षेत्र में उधार संस्थाओं, ऋणात्मकता के मामलों के द्वारा उदार गतिविधियों के उदाहरण

Instances of usurious activities by lending entities in the area, cases of over  
indebtedness

(घ) उधारकर्ता समूहों, आदि द्वारा क्रेडिट से संबंधित धोखाधड़ी

Credit related frauds by borrower groups, etc.

एसएलबीसी बैठक के अनुसूची का पालन करते हुए बैंक द्वारा समय पर डेटा जमा करना  
Timely submission of data by Banks, adhering to the schedule of SLBC  
Meetings

New Standardized Data Flow System

- ❖ As per RBI Circular no. FIDD.CO.LBS.No.558/02.01.001/2019-20 dated 06.09.2019, the "Implementation Committee" for developing a standardized system for Data Flow at State Level has been formed as Sub-Committee of SLBC (UP) under Convenorship of Bank of Baroda.

Now, all the Member Banks are submitting their quarterly data through SLBC India Portal online by uploading Text Files generated from their CBS System.

डीसीसी / डीएलआरसी बैठक में अनसलझे मुद्दे शेष

Issues remaining unresolved at DCC/DLRC Meetings

It is submitted that during the DCC/ DLRC Meetings in the Districts, by and large a regular Agenda is being discussed as prescribed under the Lead Bank Scheme. The feedback from the LDMs indicate that major issues are resolved during the course of discussions in the Meetings. Some issues are summarized as under:

- Non-Submission of data on time by different Banks,
- Non-participation of member banks and other stake holders at district and block level Meetings,
- Quality of data being submitted to LDMs is also a cause of concern,
- The DCC/ DLRC Meetings should not be conducted on the same date.
- The absenteeism of District coordinators in the Meetings and often DCs come unprepared for the meetings thereby impeding meaningful discussions.

All stakeholders are requested to follow the guidelines in this regard. Lead banks may please ensure that DCs attend the meeting with all the required data and in case of unavailability of DCs, an alternate officer may be nominated for the purpose.

Reserve Bank of India vide their various communications instructed to all LDMs that the DCC & DLRC Meetings should not be conducted on same date and Minutes of DCC & DLRC Meeting should be prepared separately. The invitation of the Meeting should be sent well in time to the Public Representatives (MPs/ MLAs) of the district by the Lead District Manager.

अन्य विषय यदि कोई अध्यक्ष की अनुमति से  
Any other issue, with the permission of the Chair

राज्य स्तरीय बैंकर्स समिति (उ. प्र.) की उपसमितियों का विवरण

मार्च 2026

Sr. No.	Sub-Committee On	Convenor	Date of Meetings held
1	JLG & SHG Bank Linkage Programme	Central Bank of India	30.04.2026
2	Financial Inclusion, Digitization & Expanding and Deepening of Digital Payment Ecosystem	State Bank of India	12.05.2026
3	MSME & Pradhan Mantri Weavers MUDRA Scheme	Canara Bank	14.05.2026
4	Rural Self-Employed Training Institutions (RSETIs), Skill Development	Punjab National Bank	14.05.2026
5	Agricultural activities, Kisan Credit Card Scheme (KCC), Pradhan Mantri Fasal Beema Yojana (PMFBY), BGREI & FPOs	Bank of India	15.05.2026
6	C : D Ratio	Union Bank of India	18.05.2026
7	Recovery	Indian Bank	20.05.2026

राज्य स्तरीय बैंकर्स समिति (उ.प्र.)

की

मार्च 2026 त्रैमासांत गठित

उप - समितियों

का कार्यवृत्त



सेंट्रल बैंक ऑफ इंडिया  
Central Bank of India

CENTRAL TO YOU SINCE 1911

**CENTRAL BANK OF INDIA, ZONAL OFFICE, LUCKNOW**

**MINUTES OF SLBC SUB-COMMITTEE MEETING ON SHG-BLP FOR MARCH 2026 QUARTER  
DATED 30.04.2026**

Meeting of Sub-Committee of SLBC on SHG-BLP for MARCH 2026 Quarter to monitor the progress of SHGs in the State was convened on 30.04.2026 at Central Bank of India, Zonal Office Lucknow in the presence of Ms. Nidhi Kumar DGM SLBC, Ms. Namrata Kiran Manager from RBI, Mr Surendra Kumar ARO from DIF, Ms. Prachi Mishra Mission Manager Micro Finance & F.I. from UPSRLM under the chairman ship of Shri. D K Arjwani, Zonal Head, Central Bank of India, Zonal Office, Lucknow with Mr S C Chakraborty, Assistant General Manager and attended by the officials from RBI, DIF, SLBC, UPSRLM, Lead banks, PSBs, RRBs & Co-operative Bank.

All the Sub-committee members were requested to submit their suggestions on the agenda items. Suggestions received from Sub-committee members have been included in the minutes of the meeting.

**Agenda wise proceedings:-**

**1. APPROVAL OF MINUTES OF LAST MEETING HELD ON 28.01.2026 FOR QUARTER ENDED  
DECEMBER 2025**

Minutes of previous meeting was confirmed by all the members.

**2. BANK WISE ACHIEVEMENT REPORT FOR FY 2025-26:**

240144 SHGs have been Credit linked with disbursement of Rs. 3277.71 Cr. against the annual target of credit linkage of 2,86,000 SHGs. We have achieved a target of 83.96% in term of SHG A/C and 81.94% in term of disbursement.

**3. BANK WISE LOAN DELINQUENCY REPORT MARCH 2026:**

The percentage of NPA amount under SHG credit linkage in state of U.P is 2.94% and NPA Accounts is 4.53% as per NRLM portal and target is to reduce the NPA level below National Level NPA. UPSRLM may also requested by member banks to coordinate with their field functionary for recovery in NPA and overdue A/Cs.

**(Action- All Member Banks & UPSRLM)**

4. **BANKWISE CCL SANCTION REPORT:**

As per online report there are total 348532CCL accounts with Outstanding Rs.3977.71 Cr have been credit linked. There is more than 52% limit is unavailed. Banks are requested to improve bank CCL ticket size by educating CCL member for availment of limit sanctioned.

5. **BANK WISE SHG PORTFOLIO REPORT FY 2025-26**

Bank Wise/Branch wise/slab wise SHG exposure was discussed during the meeting with all member banks. Member banks are requested to follow up with the branches and encourage branches to move in to next slab/higher slab of o/s SHG exposure.

**(Action- All Member Banks & UPSRLM)**

6. **BANK SAKHI INCENTIVE PLAN:**

All member banks were requested to take up the matter for Bank Sakhi incentive with the competent authority of the respective bank.

7. **BANK SAKHI COUNT FY 2025-26**

There are total 9793 bank sakhis are working in all member banks. UPSRLM have requested all the member bank to engage BC sakhis to encourage them to work as BC with the bank branches. Further UPSRLM has requested through the forum to send our proposal for recruitment of BC Sakhi.

**(Action- All Member Banks)**

8. **OTHER ISSUES AND SUGGESTIONS-**

- During the discussion all member Bank has raised their concern for data accuracy and requested UPSRLM official to verify the same and any correction to be inform before next quarterly meeting.  
**(Action- UPSRLM)**
- During meeting UPSLRM has requested to all Banks to recommend for engagement bank sakhi other than existing bank sakhis to improve timely disposal of application and smooth functioning of CCL.  
**(Action- All Member Banks)**
- Under One GP One BC program, all bank were requested to get corporate approval for onboarding of BC sakhis as banks can operate under this programe from any district of Uttar Pradesh  
**(Action- All Member Banks)**
- Action Taken Report should be submitted by all member banks.  
**(Action- All Member Banks)**
- Representative from RBI has suggested to implement staff incentive scheme for exemplary work under SHG Credit linkage in the state.

The meeting ended with vote of thanks to the chair and members by Shri. Harpal Singh, Asst. General Manager, Central Bank of India, Zonal Office, Lucknow.

\*\*\*\*\*



STATE BANK OF INDIA

LOCAL HEAD OFFICE, LUCKNOW

MINUTES OF THE SLBC SUB-COMMITTEE MEETING ON FINANCIAL INCLUSION, DIGITIZATION & EXPANDING AND DEEPENING OF DIGITAL PAYMENT ECOSYSTEM FOR THE QTR ENDED MAR-26 HELD ON 12.05.2026

The SLBC Sub-Committee on "Financial Inclusion, Digitization & Expanding and Deepening of Digital Payment Ecosystem" for the quarter ended MAR'26 was held on 12.05.2026 at State Bank of India, Local Head Office, Lucknow. The meeting was chaired by Shri Kaushalendra Kumar, GM, SBI and attended by Ms. Nidhi Kumar, DGM, SLBC, Shri Rishabh Saxena, Manager, RBI, Shri Alok Maurya, Assistant Director, DIF, Ms. Anita Mayekar, AGM NABARD, Shri Vibhash Kumar, DGM, SBI, Shri Chander Kant, DGM, SBI, Shri Ajay Kumar, AGM, SBI, and officials of member banks. List of participants is placed as Annexure "A".

Shri Vibhash Kumar, DGM, SBI extended a warm welcome to all the participants in the meeting. Shri Kaushalendra Kumar, GM, SBI gave opening remarks. He congratulated member banks that State has achieved targets of December quarter in some parameters due to their collective efforts and appealed them to work in a consistent and relentless manner to maintain this momentum and strive for achieving the same in those areas where state is lagging.

**Deliberation on the Agenda of the Meeting**

Initiating the discussion, Shri Ajay Kumar, AGM (Lead Bank), SBI made a Power Point presentation which was followed by the deliberations on the agenda items one by one. During the discussion, following points emerged requiring action by the members concerned: -

**AGENDA NO 1:**

**PROCEEDINGS (MINUTES) OF PREVIOUS MEETING**

Proceedings of the previous meeting were circulated to all members vide email dated 12.02.2026. As no suggestions were received from any Bank, house was requested to confirm the same and the proceedings were confirmed unanimously.



**AGENDA NO 2:**

**REVIEW OF PROGRESS UNDER PMJDY (RUPAY CARDS, ADHAR SEEDING, INOPERATIVE AND ZERO BALANCE ACCOUNTS)**

**(i) PMJDY ACCOUNTS:**

The total number of PMJDY accounts in Uttar Pradesh as on 31.03.2026 is 10.30 crores out of which 5.47 crores are female accounts (53.09% as on 31.03.2026). During the review period 9.56 lacs PMJDY accounts were opened out of which 4.58 lacs (48%) were women a/cs. PNB, SBI, UBI and BOB among the PSBs and HDFC and ICICI Bank among the Pvt Sector Banks have performed well in PMJDY account opening. Yes Bank and Indian Bank have reduced their numbers which is a cause of concern. Deposits in PMJDY accounts stood at Rs.64,337 Cr as on 31.03.2026 witnessing a growth of Rs. 5,955 Cr during the review period. House discussed the conversion of PMJDY accounts into normal accounts by some banks and advised member banks to complete all formalities before doing so. Shri Kaushalendra Kumar, GM, SBI highlighted the importance of opening PMJDY accounts as it is a source of low cost CASA deposit Ms. Nidhi Kumar, DGM, SLBC echoed the opinion of GM Sir and urged Bankers to keep opening higher number of PMJDY accounts as grants/assurances of old and new Government welfare schemes are expected to further increase the CASA. An overall target of opening **10 Lacs PMJDY** accounts was agreed upon in the meeting for the first quarter of FY 2026-27. All member Banks should contribute proportionately based on the number of RuSu (Rural and Semi Urban) branches during first quarter of financial year 2026-2027. —

**(Action: All Banks)**

**(ii) ACTIVE ACCOUNTS:**

Percentage of active PMJDY a/cs has fallen to 77.05% this quarter against 78.16% on 31.12.2025 which is cause of concern. Yes Bank, PNB, Indian Bank, UBI, CBI, BOM and HDFC Bank have achieved good activation percentage while BOI, Punjab & Sindh Bank, UCO Bank & HDFC have witnessed a fall in their numbers. Shri Ajay Kumar, AGM, SBI asked all banks to work out ways to activate huge number of inactive PMJDY accounts & highlighted the need of increasing activation of PMJDY accounts. Participating Banks were given target of increasing the active account to 80% and 5% increase from their current level who are below 70% by the end of June'26. —

**(Action: All Banks)**

**(iii) ZERO BALANCE ACCOUNTS:**

The percentage of Zero balance accounts in PMJDY as on 31.03.2026 is 8.77% which has increased by 3,03,059 in number as against Dec'2025 (8.55%). PNB, Canara, UBI, UCO Bank, HDFC, ICICI, Axis Bank and Yes bank have highest proportion of Zero Balance Accounts. Shri Ajay Kumar, AGM, SBI expressed concern over increase in zero balance accounts of these Banks and requested that all Banks should work for their reduction as these accounts are risky and often utilized as mule accounts. These accounts increase operational cost of the Banks and therefore their number should be limited. It was decided in the meeting to keep the zero-balance account below 7% by June'26. —

**(Action: All Banks)**

**(iv) RUPAY CARD ISSUED:**

MINUTES –SLBC SUB COMMITTEE Meeting ON FINANCIAL INCLUSION, DIGITIZATION & EXPANDING AND DEEPENING OF DIGITAL PAYMENT ECOSYSTEM FOR Qtr. MARCH- 2025 – held on 12.05.2026

2 | Page



Total number of Rupay cards issued in PMJDY Accounts is 7.10 Crs as on 31.03.2026. A total of 12.09 lakh Rupay Cards were issued during Mar 26 Qtr. The participating Banks were requested to issue Rupay Cards in all eligible old and new PMJDY Accounts as it achieves Digitization of Banking Services. PNB, SBI, UPGB, BOB, UBI, Indian, Canara Bank and HDFC Bank have issued Rupay card to almost all of their new PMJDY account holders. However, their activation percentage is very low. Yes Bank, Punjab & Sindh Bank, Axis Bank, ICICI, IOB, BOM, UCO Bank and Central Bank of India have performed poorly in Rupay Card issuance during Mar'26 qtr. Ms. Nidhi Kumar, DGM, SLBC expressed concern over very low Rupay Card issuance (68.94%) in the state and requested member banks to increase issuance and popularize its usage among the customers of its insurance benefit along with UPI features of Rupay card. Target of 15 lacs Rupay Card issuance and activation of Rupay Cards increase by 2% from their current level by each bank (Overall -80%) by June'26 has been agreed upon. ✓

(Action: All Banks)

**(vi) AADHAR SEEDING IN PMJDY ACCOUNTS:**

State level Aadhar Seeding percentage is 87.14% which has very slightly increased (0.30%) from Dec'25. The number of PMJDY accounts seeded with Aadhar is 8.98 crore as on 31.03.2026. There is an addition of 11.37 lacs Aadhar seeding in accounts during the Mar'26 Qtr. It was decided that all banks will increase Aadhaar seeding to 90 %. ✓

Representative from NPCI informed the house about newly created BASE portal through which aadhaar seeding can be done by customers themselves. ✓

(Action: All Banks)

**AGENDA NO 3:**

**REVIEW OF PROGRESS UNDER PM JAN SURAKSHA SCHEME**

**(i) PMJJBY PERFORMANCE:**

A total of 1.24 Cr beneficiaries were covered under the scheme as on 31.03.2026 out of which 17.08 lacs fresh enrolments were made during Mar'26 qtr. against a target of 20 lacs. SBI, UPGB, BoB, PNB, UBI and Indian Bank have been top performers. ICICI Bank was enquired for zero enrolment during the quarter, to which Bank representative replied that data of enrolments was not captured by their head office and, therefore, could not be updated over the portal.. Active participation of all Banks was requested to improve the state level performance. A target of 20 lacs fresh enrolments has been fixed for the June quarter. ✓

(Action: All Banks)



**(ii) PMSBY PERFORMANCE:**

A total of 3.42 Cr beneficiaries were covered under the scheme, out of which **30.58 lacs** fresh enrolments were done during Mar'26 quarter against a target of 30 lacs. SBI, UPGB, BoB, Union Bank, PNB, Indian Bank and Canara Bank have presented good enrolment numbers. ICICI Bank has shown zero enrolment during the quarter. Ajay Kumar AGM SBI advised the chair that ICICI bank head office officials were requested to attend the meeting and submit required data. However, no senior officials have come to the meeting. SLBC convener was requested to send suitable letter to ICICI bank corporate office showing concern of the committee and to be present in the next quarter meeting, as the data not being provided from the bank for the last few quarters.

A target of **30 lac** fresh enrolment has been fixed for the June quarter. ✓

**(Action: All Banks)**

**(iii) ATAL PENSION YOJNA:**

In Uttar Pradesh, a total of 1.42 Crs customers are registered under APY as on 31.03.2026. During Mar'26 quarter 4,94,182 new registrations have been made, which has resulted in **19.71 Lacs** fresh enrolments this FY 2025-26 against the annual target of 16.41 Lacs (thus 120% of target has been achieved). SBI, UPGB, PNB, BoB, UBI and Indian Bank are top performers during Mar'26 qtr. Most of PSBs and Pvt Bank have surpassed their annual target. These Banks continue the good work and other banks are requested to make extra efforts to achieve their annual targets in current FY.

A target of **5 lac** fresh enrolment has been fixed for the June 2026 quarter. ✓

**(Action: All Banks)**

**AGENDA NO 4:**

**REVIEW OF DIGITAL BANKING TRANSACTIONS**

SLBC sent a formal request to NPCI for sharing detailed data of digital transaction for state. However, only UPI transaction data was shared by NPCI. Mr. Shashank Sengar, Nodal Officer, NPCI has informed the house that due to DPDP Act, he is unable to provide the complete digital transaction data. GM, SBI suggested that complete digital transaction data (mode of Transaction Wise) should be taken from Banks.

**(Action: All Banks)**

**AGENDA NO 5:**

**REVIEW OF OPERATION OF BUSINESS CORRESPONDENTS**

As on 31<sup>st</sup> March 2026, 90,817 **BC/CSPs** are working in State and inactive BCs are 12,132 (13.36%). It was decided to keep inactive BC percentage below 10 % at the end of June 2026. GM, SBI emphasized on regular touch with BC/CSP to know their concern and decrease the inactive percentage. It is requested that banks should provide technical support to CSPs so that their day-to-day operations are not hampered. All Banks to review their CSPs and strive to achieve maximum activation. ✓

**(Action: All Banks)**

4 | Page



**AGENDA NO 6:**

**REVIEW OF AADHAR ENROLMENT CENTRES**

Total 1,841 Aadhar enrolment centers have been established in the state out of which 1,493 are active and 348 AECs are yet to be activated. UP Gramin Bank has maximum 223 inactive AECs followed by Central Bank of India. All the Banks were advised to activate inoperative centers as early as possible. ✓

**(Action: All Banks)**

**AGENDA NO 7:**

**REVIEW OF FINANCIAL LITERACY THROUGH FLCs**

127 FLCs are engaged in all 75 lead districts. UP Gramin Bank conducted most camps (2,025) followed by Canara Bank (679). A total of 2,31,308 people were counselled in 4,811 camps conducted during the quarter Mar'26. Shri Ajay Kumar, AGM, SBI said that FLC Camps should educate customers about modus operandi of new types of digital frauds (like Digital Arrest, Deep Fake etc.) and the FLCs should have updated training materials. Shri Ajay Kumar requested banks to fill vacant positions at the earliest. Shri Rishabh Saxena, RBI asked to organize Mega Camp in Siddharth Nagar district by FLC & CFL. ✓

**(Action: All concern Banks)**

**AGENDA NO 8:**

**REVIEW OF ASPIRATIONAL DISTRICT**

Focus to be given on those parameters where state is lagging National benchmark. Special Focus is required for account opening under PMJDY (all districts below state benchmark) and loan sanctioned under PMMY. All efforts should be made by Lead banks of aspirational districts to improve score and ranking. ✓

**(Action: All Lead Banks)**

**AGENDA NO 9:**

**EXPANDING AND DEEPENING OF DIGITAL PAYMENT ECOSYSTEM- EXTENSION OF 100% DIGITALIZATION PROGRAMME IN ALL DISTRICT OF UTTAR PRADESH**

Shri Ajay Kumar AGM, SBI emphasized that all eligible Newly opened Current and Savings Account are given at least one Digital Product so that 100% Digital coverage is maintained. Ineligible accounts, if there should be identified and declaration to be obtained from account holders that they are not willing to take any Digital Product being offered. CFLs, FLCs to accord special focus on digitization in Financial Literacy Camps. ✓

**(Action: All Banks)**

**Any other issue with the permission of Chair:**

- (a) Shri Sumil Patni, CM, SLBC (UP) requested Banks to update the data of Branches/CSPs on the CISBI Portal of RBI so that exact position of URCs could be ascertained. ✓



(b) Shri Sumil Patni, CM, SLBC urged Banks to caution their Branches located in border districts for unusual activities and remain vigilant for CASA Build up. STR and CTR to be analyzed and acted upon as per the Guidelines. CSPs /BCs should be sensitized accordingly. ✓

(c) Ms. Anita Mayekar, AGM, NABARD asked to include data from Cooperative Banks in the review. ✓

(d) Member Banks were once again requested to ensure **timely** submission of accurate, genuine and relevant data for SLBC Sub-Committee meeting and to ensure rechecking of data before submission on the portal and compare with that sent for the previous quarter. **ICICI BANK** Representative was asked to check their data on FI Plan Portal of Central Government if their data is not updated weekly they must contact their Corporate Office for taking necessary action. ✓

**(Action: All concerned Banks)**

Shri Kaushalendra Kumar, GM, SBI remarked that all banks' representatives should work on the action points emanated from the meeting to generate creative and innovative ideas. He expressed hope that all the Targets agreed in the meeting will be achieved. The meeting was concluded with a vote of thanks to all participating Bank representatives by Shri Ajay Kumar, AGM, SBI, LHO, Lucknow. ✓

\*\*\*\*\*



**SLBC Sub-Committee Meeting for MSME**

Ref.LCO/MSME/SLBC SC//Q4/14/2026-27

Date – 22.05.2026

**Minutes of the Meeting**

The Sub Committee meeting of SLBC on MSME was conducted at Canara Bank, Vipin Khand Lucknow on **14.05.2026** at **3.00 PM** under the convenorship of **Shri Shailendra Nath Sheeth**, Deputy General Manager, Canara Bank. Meeting was attended by the representative from RBI, SLBC, DIF UP, NABARD and Scheduled Commercial Banks and Regional Rural Banks of Uttar Pradesh.

The following members of the Sub - committee were present in the meeting-

1. Smt. Nidhi Kumar, DGM - SLBC-Bank of Baroda
2. *Shri. Shamsudin*, Manager- Reserve Bank of India
3. Shri Jai Govind Prasad, Addl. Director, DIF, U.P.
4. Shri. Janki Prasad, ARO, DIF, U.P.
5. Shri. J C Talukdar, KVIC, UP.
6. Shri. Sanjeev Dwivedi, Sr.Manager, SLBC-Bank of Baroda
7. State Bank of India
8. Indian Bank
9. Punjab National Bank
10. Punjab & Sindh Bank
11. UCO bank
12. Central Bank of India
13. Indian Overseas Bank
14. Union Bank of India
15. Bank of Maharashtra
16. Bank of India
17. UP Grameen Bank
18. Indusind Bank -
19. Kotak Mahindra Bank
20. AXIS Bank
21. ICICI bank
22. HDFC bank
23. IDBI Bank
24. Yes Bank
25. The J & K Bank Ltd.
26. The Nainital Bank Ltd.
27. South Indian Bank Ltd.
28. Federal bank Ltd.
29. UP CO-OP Bank Ltd.
30. Bandhan Bank.
31. Shri Devesh Pratap Singh – Senior Manager, Canara Bank

The meeting was presided by **Shri Shailendra Nath Sheeth.** - Deputy General Manager, Canara Bank, Circle Office, Lucknow. In his Welcome address, he welcomed all participants as Chairperson of the meeting. Thereafter, he formally started the meeting and discussed about the performance of Banks in MSME for the fourth quarter of 2025-26 and F.Y.2025-26. Thereafter, the agenda items were taken up.

**Agenda No. 1 - Confirmation of minutes of previous meeting**

Committee to confirm the minutes of previous meeting held on 10.02.2026 at Canara bank, Circle Office, Lucknow and the same were circulated among all the concerned vide our email dated 07.03.2026 Since no amendment has been informed, the same may be taken as confirmed.

**Agenda No.2 - Status of Financing MSME Sector in the State.**

- **The committee discussed the status of financing MSME sector in the state. The achievement under ACP for the Period 01.04.2025 to 31.03.2026 in respect of MSME (Priority) advances stands at 83.66 % against the total ACP target of Rs. 366458.34 Cr. for FY 2025-26.**
- Committee appreciated the role of Private sector banks & Small finance banks in the growth of MSME sector. Private sector banks and lead banks have achieved the target of **112 % & 71 %** respectively. However, non lead banks have achieved the target of only 49 % during the FY 2026-26.
- **ACTION:** All Public Sector Banks were advised to improve performance.
- **ACTION:** Special campaign to be organized to improve the performance.

**Agenda No. 3 -Review of progress under Pradhan Mantri Mudra Yojana (PMMY) & WCC**

- **Public Sector Banks:** Under the Pradhan Mantri Mudra Yojana, PSBs sanctioned 9,77,239 accounts amounting to ₹27,207.77 crores during the period from April 1, 2025, to March 31, 2026.
- **Private Sector Banks & RRBs:** Private Sector banks sanctioned a total of 16,99,493 accounts amounting to ₹14,846.59 crores, while Regional Rural Banks sanctioned 2,85,211 accounts amounting to ₹8,357.48 crores.
- **Cumulative Performance:** Overall, 60,90,550 accounts amounting to ₹70,686.29 crores were cumulatively sanctioned under PMMY by all member banks between April 1, 2025, and March 31, 2026.
- **Weavers Credit Card:** Under the Weavers Credit Card scheme, a total of 1,167 applications were forwarded in the FY 2025-26 up to the end of March 2026.

**ACTION:**

- **All Banks:** - District with low performance should be identified, and appropriate corrective actions must be undertaken. In these districts, MSME cluster camps should be organized to address and improve performance.

**Agenda No. 4 - Review of Progress under PMEGP Scheme.**

- PMEGP is a flagship scheme of GOI but there are a large number of applications pending at branch level for sanctioning of loan and claiming of Margin money.

***PMEGP 1st Loan:***

- A total of 2,981 projects involving Margin Money of ₹15,815.28 lakhs were forwarded to banks.
- Banks sanctioned 927 projects involving Margin Money of ₹5,020.26 lakhs.
- Margin Money Claims: Banks claimed ₹37,108.20 lakhs in Margin Money under the scheme.
- A significant backlog remains, with 6,141 projects amounting to ₹28,949 lakhs currently pending for Margin Money disbursement.

***PMEGP 2nd Loan:***

- Out of 55 projects forwarded to banks up to March 2026, 23 projects were sanctioned.
- Margin Money Claims: Banks claimed ₹214.07 lakhs in Margin Money across 35 projects during the financial year
- **Banks are advised to ensure disposal of claims expeditiously.**

**ACTION:**

**All Banks:** To expedite the process of sanction of pending loans and margin money claims in a time bound manner.

- To expedite the process of margin money claims in a time bound manner.
- Accelerate the processing and clearance of all pending loan applications and Margin Money claims in a time-bound manner.

**KVIC:** Since the current phase of the scheme was valid until March 31, 2026, KVIC is advised to immediately update and guide banks regarding the revamped scheme guidelines.

- Provide clear workflows for processing Margin Money claims for loans that have already been sanctioned and disbursed.

**Agenda No. 5 - Review of Progress under PM VISHWAKARMA Scheme**

- Under PM VISHWAKARMA Scheme, total numbers of 61096 applications were received by all banks since inception of the scheme till 31.03.2026.
- Till 31.12.2025, 16646 applications have been sanctioned so far and 14399 have been disbursed by all the banks cumulatively
- All banks were advised to clear the pending applications under sanction & disbursement in a time bound manner.

**ACTION:**

**All banks:**

- Applications pending for sanction and disbursement to be disposed on immediate basis & focus to be made on disbursement as well.
- To achieve set targets for sanction & disbursement under PM VISHWAKARMA Scheme.

**Agenda No. 6 - Review of Progress under ODOP Scheme**

- Under ODOP scheme, total 7323 applications involving margin money of Rs. 33907.04 Lakh were forwarded to all banks cumulatively during FY 2025-26.
- During the period, banks sanctioned 3082 applications involving margin money of Rs 18011.56 Lakh and successfully claimed Rs. 17209.53 Lakh in Margin Money.
- **A significant backlog of applications at various stages:** Total 4649 applications at sanction level, 1261 applications at disbursement level and 901 applications at claim level were pending with bank as on 31.03.2026.
- Committee advised the Banks to expedite sanction and disbursement & clearance of pending applications.

**All Banks:**

- Committee advised the Banks to expedite sanction and disbursement & clearance of pending applications.
- Immediate steps must be taken to clear the backlog of 901 applications pending for margin money claims.

**Agenda No.7 - Review of Progress under MYSY Scheme**

- Under MYSY Scheme, total 19366 applications were forwarded to banks during FY 2025-26.
- During the period banks sanctioned 8186 applications involving margin money of Rs.25079.43 Lakh and claimed margin money of Rs. 22850.34 Lakhs.
- **A significant backlog of applications at various stage:** Total 7766 applications at sanction level, 1843 applications at disbursement level and 1394 applications at M.M. claim level were pending with bank as on 31.03.2026.

**ACTION:**

- **All member banks-**Applications pending for sanction and disbursement to be disposed on priority basis.

**Agenda No. 08 - Review of Progress under PMFME Scheme**

- Under PMFME Scheme, total numbers of 54,408 applications were received by all banks cumulatively since inception till 31.03.2026.
- Out of which. 24127 applications have been sanctioned so far and 21038

- However, 7861 applications are still pending for sanction with all banks.

**Committee observed & noted that the rejection of applications is on the higher side.**

**ACTION:**

- **All member banks-** Applications pending for sanction and disbursement to be disposed on priority basis.

**Agenda No. 09 - Review of Progress under CM-YUVA SCHEME**

- Under CM-YUVA Scheme, total 2,97,581 applications were forwarded to banks during FY 2025-26.
- 1,45,369 applications have been sanctioned and 1,38,307 applications have been disbursed by all the banks cumulatively during the F.Y 2025-26.
- Total 33,035 applications at sanction level, 13,084 applications at disbursement level were pending with bank as on 31.03.2026.

**Committee observed & noted that the rejection of applications are on the higher side.**

**ACTION:**

- **All member banks-** Applications pending for sanction and disbursement to be disposed on priority basis.
- **All member banks-**In accordance with RBI guidelines for MSME lending, credit decision must be taken in all CM YUVA applications within 14 days.

**Agenda No. 10 - Review of Progress under PM SVANidhi Scheme**

- Under PM SVANIDHI Scheme, total numbers of 2395377 applications were received by all banks in all Tranches since inception of the scheme till 31.03.2026. Out of which, 2226577 applications have been sanctioned so far and 2189492 have been disbursed by all the banks cumulatively.
- All banks were advised to clear the pending applications under sanction & disbursement.

**ACTION:**

**All banks:**

- ❖ Applications pending for sanction and disbursement to be disposed on immediate basis & focus to be made on disbursement as well.
- ❖ To achieve set targets for sanction & disbursement under PM SVANidhi Scheme.
- ❖ To clear all pendency for sanction & disbursement under Tranche -II &

**Other Points discussed:**

**RBI:**

- All member banks to actively participate in and organize upcoming mega credit camps to boost the state's CD ratio.
- Integrate the CM YUVA portal with the ULI platform.
- CM YUVA rejection rates are high; conduct detailed analysis.
- As per RBI guidelines for MSME lending, credit decision for loan upto 25.00 lakhs must be taken within 14 days. All banks are advised to review all pending cases.

**SLBC:**

- Advised all banks to clear pendency under Govt. Sponsored MSME schemes.
- Advised all banks to clear pendency for Sanction & Disbursement under CM YUVA scheme.
- ACP achievement under MSME has declined from 91.38% in last year to 83.66%, all banks are advised to make focused efforts to improve achievement and also verify the correctness of data reported under MSME classification.
- ECGLS 5.0 outreach programme is scheduled on 28.05.2026 at Kanpur; all banks are advised to ensure participation.
- Tenure of the PM formalization of Micro food Processing Enterprises scheme extended up to 30.09.2026; all banks are advised to expedite sanction and disbursement & clearance of pending applications on priority.
- All banks are advised to report data related to MSME financing under the cluster approach in timely manner.

The meeting was concluded with the vote of thanks by **Shri Devesh Pratap Singh** – Section In Charge, MSME Section, Canara Bank, Circle Office, Lucknow.

SLBC Department, Zonal Office: Lucknow  
Vibhuti Khand, Gomti Nagar, Lucknow- 226010

16.05.2026

**MINUTES OF 50<sup>th</sup> MEETING OF SLBC SUB COMMITTEE ON RSETI TO MONITOR  
THE PROGRESS OF RSETI'S WORKING IN THE STATE, HELD ON 14.05.2026**

The 50<sup>th</sup> meeting of SLBC Sub Committee on RSETI to monitor the progress of RSETI's working in the state was convened under the chairmanship of Shri S A H Kazmi, Dy Zonal Manager, Punjab National Bank at PNB Zonal Office, opposite Pickup Bhawan, Vibhuti Khand, Gomti Nagar, Lucknow on 14.05.2026 at 12.00 AM.

The following officials from the member Banks and other stake holders were present in physical mode whereas LDMs/RSETI Directors attended the meeting through Webex as per the schedule-

1. Shri. S A H Kazmi, Dy. Zonal Manager, Punjab National Bank, Lucknow.
2. Shri Manish Jain, Assistant General Manager, Punjab National Bank, Lucknow.
3. Shri Ravendra Kumar, Chief Manager, Punjab National Bank, Lucknow.
4. Ms. Sudha Shukla, Joint Mission Director, UPSRLM, GoUP.
5. Shri Rashmendra Kumar Saxena, State Director RSETI, MoRD, Gol.
6. Shri Sanjay Singh, Assistant Director, Directorate of Institutional Finance, GoUP.
7. Shri J S Kalra, Assistant General Manager, Reserve Bank of India, Lucknow.
8. Smt. Yogita Moza, Assistant General Manager, NABARD Lucknow
9. Smt. Nidhi Kumar, Deputy General Manager, Bank of Baroda (SLBC).
10. Shri. Sumil Patni, Chief Manager, Bank of Baroda (SLBC).
11. Shri Kaushal Kumar Singh, Senior Manager, Bank of Baroda (SLBC).
12. Shri Ajay Kumar, Assistant General Manager, SBI
13. Shri Rahul Kumar Yadav, Chief Manager, Central Bank of India, Lucknow.
14. Shri. Amit Srivastava, Senior Manager, Union Bank of India
15. Shri Danish Kumar, Manager, Canara bank, Lucknow.
16. Shri Rajesh Kumar, Dy. General Manager, Indian Bank Lucknow
17. Shri Ankit Gupta, Senior Manager, Indian Bank, Lucknow.
18. Shri Sanjeev Kr Singh, Senior Manager, Bank of India, Lucknow.
19. Shri Naresh Kumar, Assistant General Manager, Punjab & Sindh Bank Lucknow
20. Shri Gaurav Srivastava, Senior Manager, PNB.
21. RSETI directors and LDMs through Webex.

Shri Ravinder Kumar, Chief Manager, Zonal Office Lucknow welcomed all participants and invited Shri S A H Kazmi Sir for opening remark. On the outset, Shri S A H Kazmi, DGM, PNB, extended warm welcome to the dignitaries from UPSRLM, Directorate of Institutional Finance, GoUP, State Director RSETIs (SDR), RBI, NABARD and senior colleagues from Lead Banks present in the meeting.

Shri S A H Kazmi enquired from UPSRLM regarding last 2 year pending claims and suggested them to have provision of any ad hoc payment or 50% of advance payments.

Shri S A H Kazmi requested the JMD, UPSRLM to explain about the payment structure of BC Sakhi claim and the procedure to raise claim for training to BC Sakhi in RSETIs. Accordingly, all members banks were advised to initiate the procedure for raising claim to UPSRLM and copy of the same to be brought in next meeting for submitting it to UPSRLM.

**(Action – All Sponsor Banks and UPSRLM)**

A detailed and fruitful discussion was done regarding the long pending claim and new MIS structure being introduced.

**Agenda Point – 1 Confirmation of Minutes & Action Taken Report from the last meeting.**

Shri S A H Kazmi, Dy. General Manager, PNB, furthered the meeting agenda wise and requested the members to confirm the minutes of the previous meeting. The minutes of the last meeting were approved by the house and based on minutes of last meeting Punjab and Sindh Bank was asked about the status of new RSETI proposal and was requested to take up with concern district authorities for establishing new RSETI.

**(Action –Punjab and Sindh Bank)**

**Agenda Point –2 Pending Claims**

<b>Bank wise Pending Claim :31/03/2026 (Amt in Crores), Source of data- Bank</b>					
<b>Name of Bank</b>	<b>Total Rural Poor Trained</b>	<b>Claims submitted</b>	<b>Claims received</b>	<b>Claims rejected</b>	<b>Claims Pending</b>
BOB	186546	44.97	12.63	1.08	31.26
BOI	70472	18.13	3.50	0.09	14.54
Canara Bank	116969	35.80	10.24	0.45	25.13
CBI	40174	12.08	1.59	0.38	10.32
Indian Bank	150190	38.86	12.49	0.29	26.08
PNB	71585	13.85	2.46	0.15	11.18
SBI	68067	19.1	5.63	1.09	12.38
UBI	80707	23.81	6.98	0.19	16.67
<b>Grand Total</b>	<b>784710</b>	<b>206.60</b>	<b>55.32</b>	<b>3.72</b>	<b>147.56</b>

Shri S. A. H. Kazmi, Deputy Zonal Manager, PNB, placed the agenda of pending claims and apprised the House about the long-pending handling expenses/claims and reimbursements of banks with UPSRLM. He requested UPSRLM for reimbursement of at least 100 Cr claim out of total pending 147 Cr. **Representative from Bank of India** requested timely reimbursement of claim to sponsor banks so that staff at RSETIs remain motivated and continue to work efficiently. **AGM, RBI** submitted that claim lodgement process is very complicated, and delay is at local district level authority.

**State Director RSETI (SDR)** described the new payment structure & procedure of New MIS introduced. According to new MIS Structure, RSETI will lodge 6 months claim through MIS, Bank will verify and then it will be given to UPSRLM for verification and after that it will be send to MoRD where payment committee will check and release payment, if everything seems ok. This is time bound process for claims up to 2 year. All claims of more than 2 years will go to expenditure committee for verification. He further informed that new MIS structure has already been started and communicated as well. Randomly 7-8 RSETIs and different bank Head Offices were asked about the new MIS structure and only few of them were aware about the same.

**(Action – UPSRLM and All Sponsor Banks)**

**JMD UPSRLM** informed that claim of Rs 63 Cr pertaining to the period from 2018 to FY 2022-23 was sent to expenditure committee and out of that Rs 20 Cr was received and remaining Rs 43 Cr will be received shortly.

Shri S. A. H. Kazmi requested UPSRLM to share the SOP of new MIS structure so that the same could be circulated for better use. **RBI** also requested UPSRLM to popularise the same giving helpline numbers, navigation and grievances redressal system.

Shri S. A. H. Kazmi requested UPSRLM that information of amount of claim received from different banks may be informed in next meetings, moreover they should be having information about the RSETIs who have send the claim to them and where claim is pending at bank Level. UPSRLM should have clear strategy to verify the claims which shall be loaded by the banks in bulk in due course.

**(Action- UPSRLM)**

State Director RSETI (SDR) explained in brief about new MIS Structure for lodging the claim.

**Agenda-3- Building Position –**

Shri S A H Kazmi, DGM PNB informed the house that out of 78 RSETIs, 57 RSETI's are working in their own building

**Agenda-3(a)- Building Position – Building construction not started-**

**In following 13 RSETIs, building construction not yet started-**

Construction of Building Not Yet Started, Source- Banks			
SL.	District	Sponsor Bank	Remarks by Sponsor Bank as on 31.03.2026
1	Moradabad	Canara Bank	Land allotment is pending at state authority secretariate. <b>Same Status</b>
2	Sambhal	Canara Bank	To be completed by 10th May but <b>no status changed.</b>
3	Mathura	Canara Bank	Fire NOC pending. MAP Query pending at Bank Level.
4	Hapur	Canara Bank	Land allotment done. Water logging problem. Taken up with CDO and alternate land have been allocated. CDO has been changed and need to take up again with CDO
5	Meerut	Canara Bank	Will be finalized by next week.
6	Prayagraj	BOB	Pending since 2015. Fresh land has not yet been allotted. A surrender letter for the previously allotted land has already been issued. In this regard, a letter dated 01.04.2026 from the Director General, DIF, Uttar Pradesh, and a letter dated 28.04.2026 from the Managing Director, Uttar Pradesh State Rural Livelihood Mission (UPSRLM), have been addressed to the District Magistrate, Prayagraj. <b>Same Status</b>
7	Banda	Indian bank	Land has been identified. Pending at DM level. <b>Same Status</b>
8	Farrukhabad	BOI	Written letter to DM. <b>No status changed</b>
9	Unnao	BOI	Fire approval came. PWD Department suggested certain modifications in the map layout. Accordingly, BOI coordinated with the architect and a meeting with the PWD Dept was conducted on 11.05.2026.
10	Bulandshahr	PNB	Demarkation of land done, Soil testing will come tomorrow (15.05.2026).

11	Jhansi	PNB	Pending at High Court. Bank has already invested Rs 1.30 Cr. <b>Same Status.</b>
12	Shamli	PNB	Agreement executed and permission for construction sent to CPWD. <b>Same Status</b>
13	Chandauli	UBI	<b>Same Status – No Change</b>

Regarding RSETI building construction, since in most cases the issue has remained pending at district level, Shri S. A. H. Kazmi requested that this matter be included as an agenda in the SLBC Meeting and If already discussed in recently held meeting SLBC is requested to send a copy of the same.

**(Action – SLBC)**

Shri S. A. H. Kazmi requested DIF to send letter to district authorities from their department so that the work pending at district level may be resolved timely.

**(Action – DIF)**

**Agenda-3(b)- Building Position – Building under construction -**

In following 08 RSETIs, building is under construction-

<b>Building Under Construction, source-Banks</b>			
SL.	District	Sponsor Bank	Status By Sponsor Bank as on 31.03.2026
1	Bareilly	Bank Of Baroda	Boundary wall is left. Will be completed in coming days.
2	Balrampur	Indian Bank	Interior work going on. Will be completed by July-August
3	Lalitpur	Punjab National Bank	Contractor has been changed. All estimates have been given.
4	Budaun	Punjab National Bank	ZO Agra informed that by June 26, it will be completed.
5	Rampur	Bank of Baroda	Plaster work done and tiles work going on. Will be completed in coming days.
6	Pilibhit	Bank of Baroda	The ground floor roof slab has been cast, and the first-floor pillar work is now complete. Shuttering for the next slab casting is currently in progress, and the boundary wall is nearing completion. The project completion date is June 2026.
7	Ayodhya	Bank of Baroda	boundary work is going on. Planned to inaugurate with CM in coming days.

8	Baghpat	Canara Bank	Building completed, boundary wall construction completed and finally will be completed by this month end (May 2026)
---	---------	-------------	---

**Agenda Point 4 - Status of Compound Wall & Land Encroachment-**

Land Encroachment and Missing Boundary Wall as on 31.03.2026, source-Banks			
Sl. No.	Name of the Bank	No. of Districts Not having Boundary wall	No. of Districts having encroachment on land
1	BOI	0	0
2	SBI	0	0
3	PNB	0	0
4	Indian Bank	5 (Gonda, Mirzapur, Sonbhadra, Shrawasti & Chitrakoot)	0
5	CBI	2 (Deoria & Ballia)	2 (Deoria & Ballia)
6	BOB	0	0
7	UBI	0	0
8	Canara Bank	0	0
<b>Total</b>		<b>7</b>	<b>2</b>

Central Bank of India and Indian bank have informed the house that the estimates for construction of boundary walls have already been sent to their respective head offices and are expected to be approved shortly.

**State Director RSETI (SDR)** informed that Auriya RSETI of Central Bank of India is also included in above category. RSETI Bank of India Mainpuri was also founded in above list when visited by SDR.

**State Director RSETI (SDR)** advised all banks to claim for 2<sup>nd</sup> Construction of the building.

**(Action – All Sponsor Banks)**

Shri S.A.H. Kazmi, Deputy Zonal Manager, PNB urged the house that sponsor banks to expedite the date of removal of encroachment by next meeting.

**(Action- Indian Bank, CBI)**

**Agenda Point 5 - Review of Bank Credit Linkage of RSETI trainees-**

CUMULATIVE PERFORMANCE OF RSETIs UNDER TRAINING, SETTLEMENT, CREDIT LINKAGE SINCE INCEPTION TILL (UPTO 31.03.2026)									
Sl. No.	Name of the Bank	Total no of candidates trained since inception	CUMULATIVE SETTLEMENT & CREDIT LINKAGE SINCE INCEPTION						
			Total No. of Candidates Settled since Inception	Settlement		Out of Settled under Self Employment		Percentage	
				Self-Employment	Wage Employment	with Bank Finance	with Self Finance	Settled to Trained	Credit Linkage to Self Employment
1	Bank of Baroda	186546	138998	126745	12253	68742	58003	75%	54%
2	Bank of India	70472	51651	49913	1738	29579	20334	73%	59%
3	Canara Bank	151585	110020	93991	16029	42271	51720	73%	45%
4	Central Bank of India	40174	29200	27671	1529	14784	12887	73%	53%
5	Indian Bank	150190	109761	106705	3056	57983	48722	73%	54%
6	Punjab National Bank	71585	51878	49902	1976	28705	21197	72%	58%
7	State Bank of India	68067	53687	49942	3745	30363	19579	79%	61%
8	Union Bank of India	80707	63016	59349	3667	30080	29269	78%	51%
<b>Total</b>		<b>819326</b>	<b>608211</b>	<b>564218</b>	<b>43993</b>	<b>302507</b>	<b>261711</b>	<b>74%</b>	<b>54%</b>

The State average for credit linkage in Uttar Pradesh stands at 54% as on 31.03.2026, whereas the settlement ratio is 74% which shall be improved.

**Agenda Point- 6 - Review of Training Position of RSETIs as per the AAP-**

Report - B								
Achievement under AAP for the current FY 01-04-2025 to 31.03.2026								
Sl. No.	Name of the Bank	TRAINING						
		ANNUAL TARGET		Proportionate Target till Month End (No. of candidates)	Total Candidates Trained	ACHIEVEMENT		% Proportionate Achievement
		Number of Programmes	Number of Candidates			BPL / SECC / PIP	APL	
1	Bank of India	269	8050	8050	7685	6548	1137	95%
2	Canara Bank	525	16100	16100	13753	11235	2518	85%
3	Indian Bank	558	17250	17250	16618	13942	2676	96%
4	UBI	258	8050	8050	6956	6012	944	86%
5	SBI	218	6900	6900	6606	5656	950	96%
6	PNB	305	9200	9200	7645	6623	1022	83%
7	BOB	600	18400	18400	16696	13854	2842	91%
8	CBI	184	5750	5750	4641	3885	756	81%
<b>State Total</b>		<b>2917</b>	<b>89700</b>	<b>89700</b>	<b>80600</b>	<b>67755</b>	<b>12845</b>	<b>90%</b>

### Agenda Point- Other Issues

**JMD UPSRLM** requested all banks for Operation of canteen in every RSETI through "Prerna Canteen" managed by Self-Help Groups. 10 RSETIs have already started.

**(Action – All Sponsor Banks)**

**NABARD** give 50 % grant to RSETIs for special training purpose. NABARD requested that new innovative in-house training programs should also be included in training program. Shri S.A.H. Kazmi requested NABARD to provide list of training programs for new generation which could be given as suggestion so that it may be included in the training program list.

**(Action – NABARD)**

**AGM, RBI** suggested that CM YUVA curriculum should be added in RSETIs Training program.

**JMD UPSRLM** requested all RSETIs to share one success story of approx. 1 minute video.

**(Action – All RSETIs)**

At Last, **SDR** gave suggestions to all Bankers and RSETIs regarding changing scenario and the same is as under-

- Bank to ensure Biometric attendance in RSETIs.
- Individual financing will be preferred over SHG (Credit Linkage) financing. Financing Percentage may go down if SHG Credit Linkage is not considered in progress.

**(Action – All Banks & RSETIs)**

The meeting ended with vote of thanks by Shri Manish Jain, Assistant General Manager PNB. During his concluding remarks he thanked all the members for sparing their valuable time to join the meeting and taking active participation by providing their valuable suggestions.

  
**ASST. GENERAL MANAGER**  




BANK OF INDIA  
FGMO LUCKNOW

**Minutes of 31<sup>th</sup> SLBC Sub-Committee meeting on Agriculture, BGREI, PMFBY, KCC, and FPOs**

The 31<sup>st</sup> meeting of SLBC Sub-committee on Agriculture, BGREI, PMFBY, KCC and FPOs for the quarter ended Mar 2026 was held on 20.05.2026 in presence of Shri Dipak Rakesh (General Manager, Bank of India, FGMO Lucknow), Shri Sumil Patni (Chief Manager SLBC), Shri Kaushal Kumar Singh (Sr. Manager SLBC), Shri Sushil Kumar (Asst. General Manager NABARD), Shri. Rishab Saxena (Manager Reserve Bank of India), Shri SK Gautam (S.O Department of Agriculture), Shri Sanjay Singh (Additional Director DIF) and Shri Kailash Sagar (Dept. of Fisheries), Dr. V.K Pandey (Department of Animal Husbandry) and Shri Rishab Tomar (Technical AIF). Meeting was also attended by the officials from various Commercial banks including Lead banks, RRBs and private sector banks.

The meeting started with a warm welcome of all the representatives/officials. In the opening deliberations from Shri Dipak Rakesh, a special emphasis was laid down on importance of Agriculture credit for all the stakeholders including Farmers and common public. He gave thrust on the scope of improving new sanctions under various Agriculture schemes including Agriculture Infrastructure Fund (AIF), Pradhan Mantri formalisation of micro food processing enterprises (PMFME), Agri. Clinics & Agri. Business centres (ACABC), Farmer Producer Organizations (FPOs) for an overwhelming outstanding growth under Agriculture. In his key note address, he also highlighted the scope and potential of Agriculture sector available in UP State vis-à-vis our achievement at present.

Thereafter, the minutes of last meeting was confirmed by the house and agenda items were taken up for discussion.

**Agenda item No. 1: Agriculture and other activities**

**A. Review of Agriculture Disbursement and achievement**

Achievement under agriculture as per ACP 2025-26 was reviewed. Achievement for FY 2025-26 for quarter-ended Mar-26 has been 83.13%, which is same as achievement of Mar-25 (83.13%), through a growth of Rs. 14735.83 Crore. Achievement of Pvt. Sector Banks was (104.58%), Co-operative bank (93.72%), RRBs at (85.52%), followed by Public sector Banks at (74.87%). Major portion of Agricultural lending constitutes of Farm Credit. The share in achievement of farm credit has decreased from 58.65% in Dec 24 to 58.21 % in Dec 25. Even though in percentage term there is decrease in achievement state has registered a growth of 3548.68 crores in absolute terms. The share in achievement of Agriculture Ancillary has decreased from 199.15% in Mar-25 to 145.63% in Mar-26. The decrease in percentage achievement is mainly due to high ACP target set for FY 25-26. Even though in percentage term there is decrease in achievement state has registered a growth of 8091.72 crores in absolute terms. There is increase in Agriculture Infrastructure from 28.02% in Mar-25 to 33.07% in Mar-26. There is a increase in outstanding Agriculture by 5.11% for Mar-26 in comparison to Mar-25. ACP achievement of few public sector banks namely Indian Bank (50.18%), Punjab National Bank (67.12%), State Bank of India (69.17%), Bank of Maharashtra (49.67%), Punjab & Sind bank (71.34%), and UCO bank (32.37%) stood below state average of 62.75% for quarter-ended Mar-26. ACP achievement of RRB Uttar Pradesh Gramin Bank (85.52 %) was slightly above



state average ACP achievement for Quarter ended Mar-26. Low ACP achievements of few public sector banks and RRBs below state average is a cause of concern. Shri Sanjay Singh from DIF suggested that though the credit in non-farm credit activities have grown but the proportion is very miniscule in terms of potential available. It was advised to focus on Financing under Agri Infrastructure fund (AIF), Pradhan Mantri formalisation of micro food processing enterprises (PMFME), Farm Mechanization, Horticulture and Plantation, Dairy and Poultry sector, Financing to Agri. Clinics and Agri. Business Centres (ACABC). Shri Sanjay Singh also insisted for timely disposal of pending cases under various Govt. Sponsor schemes. All lead banks must instruct LDMs to check ACP targets for FY 26-27 before it is finalized in DCC meetings of concern district. ACP targets should match with presence of branches of each banks operational in district along with sector wise outstanding position in advances.

Importance was laid for data correction and proper feeding of data in new SLBC India portal from which new reports are generated. All banks should ensure to check data once and compare with previous reports before uploading on SLBC India Portal.

**(Action by All Banks)**

### **B. Centrally Sponsored Schemes**

The guidelines for following schemes needs to be circulated in all Banks branches through their respective Head offices for garnering maximum business under Agriculture:

1. Pradhan Mantri Kisan Urja Suraksha evam Utthan Mahabhiyan (PM KUSUM) Scheme
2. Pradhan Mantri Matsya Sampada Yojana" (PMMSY)
3. Agriculture Infrastructure Fund (AIF)
4. Animal Husbandry Infrastructure Development Fund (AHIDF)

State Govt. is providing 3% subvention in addition to 3% subvention provided by the Central Govt. Benefits availed under any Govt. Sponsored schemes like PMFME, PMEGP, MYSY, ODOP etc can also be covered under AIF if the project is eligible under AIF scheme and minimum margin of 10% is met. In addition to above CGTMSE fees are reimbursed for seven years for account covered under AIF. AIF is bundled with all these benefits and the scheme has picked up in the state but still there is ample potential untapped which need to be explored by member banks. Targets by state Cooperative department has been allocated to districts and the progress of each banks must be reviewed in DCC Meetings on monthly basis. Smt Archana Roy insisted upon higher pendency with HDFC bank which has been persisting for more than 75 days. Credit decision must be ensured in all these pending applications as earliest and if bank is not interested in financing of these applications list of such beneficiary along with reason for no financing must be submitted to Cooperative department. Shri Rishab Tomar addressed the house about revised guidelines under which primary processing along with secondary processing activities are eligible under AIF. Few activities like Mushroom cultivation which was eligible under group activities earlier are now eligible under individual category. All banks should promote AIF scheme and ensure that the allocated target for FY 25-26 are achieved. Importance was also laid for timely Geo-tagging of disbursed applications under Agriculture Infrastructure Scheme. One major issue raised by banks was lack of quality application for financing under AIF.

**(Action by All Banks, SLBC & State Cooperatives)**

### **C. Agri Clinic & Agri Business**

The scheme is very beneficial for providing self-employment to the young Agri Graduates and make the sector self-sufficient. Shri Sumil Patni (Chief Manager SLBC) suggested that performance of all banks must be shared by NABARD on monthly basis and portal access should



be provided to nodal of each banks. He also stressed upon for mobilizing more applications under ACABC Scheme. Subsidy of few applicants are pending for release at NABARD because partial documents has been sent. All member banks are requested send requisite documents to NABARD so that subsidy pertaining to pending cases can be released. There are issues pertaining to long pendency of applications which are submitted to branches directly as there is no centralized mechanism for follow up. The house agreed that NABARD should instructed all MFIs/ training institutions for routing of all applications under ACABC through Jan-Samarth portal so that proper tracking of all applications is ensured.

(Action by all Banks)

**Agenda item No. 2: KCC**

Position of KCC was reviewed Bank wise. The major portion of Farm Credit is contributed by KCC financing. Total Outstanding under KCC as on 31.03.2025 is Rs 166226.31 Crores which is about 66.89% of the total outstanding under Priority sector agriculture. KCC outstanding as on 31.03.2025 was Rs 162767.16 Crores. There is increase of (2.13%) in KCC outstanding for Mar-26 when compared to Mar-25. Banks should ensure regular follow up with farmers for repayment after nine months of issues/Renewal and should not wait for twenty-four months.

Shri V.K Pandey advised that all the Banks need to focus on KCC financing to Animal Husbandry & Fisheries and increase the no. of sanctions as the progress under these schemes is very poor. Official from SLBC highlighted on the progress of KCC Saturation as under:

i. **KCC Saturation:** All applications under KCC Saturation should be disposed of and all the farmers should be saturated. Shri Kailash Sagar (Dept. of Fisheries) emphasized that high number of applications are pending which is reviewed seriously by District Magistrate of various districts. All Banks are requested to develop strategy so that no applications are pending for more than 15 days. They also made committee aware of the fact that differences are observed between actual performance under KCC saturation and that reported on the portal. The house agreed that one centralized portal must be developed by the department so that centralized monitoring of all pending applications are ensured.

(Action by Dept. of Animal Husbandry, Fisheries & all Banks)

ii. **IRAC Norms for KCC:** As per RBI circular RBI 2012-13/64 dated 02.07.2012 KCC loans granted for short duration crops are marked NPA if the instalment of principal or interest thereon remain overdue for two crop season and KCC loans granted for long duration crops are marked NPA if the instalment of principal or interest thereon remain overdue for one crop season. Farmers are not in a position to repay principal along with interest for a day and they have to borrow money to repay principal amount. Since KCC is cash credit in nature so account should not be marked NPA if farmers repays interest within a year and loan outstanding is reduced below drawing limit. All member banks are requested to submit representation in line with above so that the matter can be taken up with appropriate authority.

(Action by all Banks)

iii. **Portal for online noting of charge by Bank/branches:** SLBC informed that about 27583 cases are still pending for charge noting. This leads to unnecessary delay in disbursement of sanctioned applications. Another issue highlighted by member banks was that when farmer had land in different districts or in adjoining state banks were not able to charge the entire land



of farmer in different districts under 6(I) from the branch where loan was sanctioned. This unnecessary causes delay in disbursement.

(Action by DIF)

**iv. Issues of rollover in KCC:** Renewal percentage of KCC is below fifty percent which is a cause of concern. Lower ACP achievements in Agriculture is mainly attributed due to lower renewal percentage in KCC accounts. The house also agreed that some incentive scheme must be developed for prompt paying customers. There is a common issue regarding hardships being faced by branches in KCC rollover. It was deliberated by all that the benefits of Debt waiver/etc. scheme should be provided uniformly to all in order to maintain credit discipline amongst farmers. Otherwise, the farmers who have not received the benefits under the scheme, try to default in anticipation of such benefits in future. Recovery in NPA KCC Accounts is mainly done through RCs filled by member banks. Majority of farmers in state are Marginal (Land Holding less than one Hectare) and Small (One to two Hectare). Number of RCs are increasing yearly. The matter was discussed in the meeting and DIF was requested to take up the matter with the respective department.

(Action by State & Agri. Dept.)

**Agenda item No. 3: Pradhan Mantri Fasal Bima Yojna (PMFBY)**

The crop insurance is compulsory for all the KCC borrowers, except those who have submitted their 'Opt out' consent and must be implemented in true spirit. Portal is open for Kharif 2026 season till 31.07.2026. Last date for deducting premium from farmers account is 31.07.2026. Challan can be generated till 15.08.2026. All farmers are to be covered under PMFBY except for those who provide OTP for non coverage. Shri SK Gautam (Dept. of Agriculture) stressed on the importance of coverage of all farmers under Fasal Bima without fail. If few farmers are not eligible for coverage the same should be marked on portal so that coverage percentage improves.

(Action by all Banks & IC)

**Agenda item No. 4: Bringing Green Revolution to Eastern India (BGREI)**

28 Districts in our State falls under BGREI out of which in 6 Districts Indian Bank is Lead Bank, 3 Districts Central Bank of India, 5 Districts State Bank of India, 7 Districts Bank of Baroda, and 7 Districts Union Bank of India as Lead bank respectively. The progress of these Districts was reviewed. Eight districts have ACP achievement below state average of 83.13% as on Mar-2026. Basti, Gorakhpur, Maharajganj, St. Kabir Nagar and Siddhartnagar (State Bank of India) Chandauli (Union Bank of India), Balrampur & Gonda (Indian Bank). Lead Banks were advised to review the position of their respective lead districts and map suitable strategies/plan for converting these Districts from Negative growth to positive growth. Smt Sanjay Singh (Additional Director) suggested that above banks should develop a strategy plan to meet allocated ACP targets without fail.

It was also decided that all the concerned LDMs and District coordinators should take up the matter in respective District Level Committee as part of their regular agenda.

(Action by respective Lead Banks)






**Agenda item No. 5: Farmer Producer Organisation (FPOs)**

Data shared by member banks are not updated which reflects under performance of FPOs financing in state. Shri Sushil Kumar (Asst. General Manager NABARD) instructed that all banks should share updated position for financed projects under FPOs before Agriculture Sub-Committee meetings on quarterly basis. The house also agreed that list of all registered FPOs along with ratings is to be shared by NABARD, and State Government to member banks so progress of financing is monitored more precisely. Representatives from member banks insisted that access to FPOs portal should be given to each member's banks as there is no separate MIS in banks for FPOs from where reports can be generated. Shri SK Gautam Department of Agriculture assured the house that matter will be taken up with concern nodal officer of the state. The house also agreed that FPOs progress should be made compulsory for updating on SLBC India portal where each member banks can update their quarterly position. Moreover, if portal access is provided FPOs basic details like paid up capital and other details can be checked before proceeding for financing. Shri Sumit acknowledged the concern of member banks and assured to take up the above issue with concern department.

**(Action by respective Lead Banks, NABARD)**

After discussing all agenda points, the meeting concluded with a vote of thanks.



  
Sanjeet Kumar  
(Asst. General Manager)

**Zonal Office, Vibhuti Khand Lucknow-226010**

**Minutes of CD Ratio Sub Committee Meeting for March,26 Quarter**

Ref/CLBC/CD/03/2026-27

Dated- 18.05.2026

The Sub Committee Meeting of CD ratio for March,26 Quarter has been organized on 18.05.2026 at Union Bank of India, Zonal Office Lucknow under the Guidance and chairmanship of Shri Rajesh Kumar, GM-Zonal Head, Union Bank of India.

Union Bank of India has convened the CD Ratio sub-Committee meeting for CD Ratio and presented the overview of CD Ratio growth happened in the state during March,26 Quarter. In the meeting, officials from RBI, NABARD were also present. The senior officials of commercial Banks/RRBs have also participated in this meeting.

The following Representatives of Banks & Other Institutions have participated in the Meeting: -

1. Ms. Nidhi Kumar, DGM-BOB, SLBC-Convener.
2. Mr. Amit Gupta, AGM, RBI.
3. Mr. Sanjay Kumar Chaudhary, AGM, NABARD.
4. Mr. Bables Kumar, ARO, DIF-UP
5. Mr. Ajay Kumar, AGM, SBI.
6. Other Senior representatives from commercial Banks, RRBs & Small Finance banks working in Uttar Pradesh.

In the Key Welcome address, Shri Rajesh Kumar, GM-Zonal Head explained the importance of enhancing the CD ratio and emphasized about its role in promoting economic activity, supporting priority sectors, and accelerating overall state growth. Further all the government initiatives were also highlighted that may be undertaken by all the Banks for growing the credit portfolio of the state. A special emphasis was laid on the CM Yuva and Solar-URTS schemes, which is expected to play a significant role in enhancing the CD ratio by promoting credit flow to the young entrepreneurs and job creators. Shri Rajesh also highlighted the growth rate of UP state and importance of loans to individuals in improving the livelihood of the people of state. Further the forum was opened for discussion on CD ratio.

Reserve Bank of India representative requested Banks to explore a possibility for accounting the Big-ticket size advances sanctioned in big districts however the funds are used in other smaller districts. It was suggested get revised MAP from districts which are not achieving their ACP targets. Also advised all the Bank's to focus on various government schemes.

The representative from NABARD has emphasized member banks to work upon KCC saturation, District/Village wise gap of KCC saturation has to be extracted and to be worked upon.

SLBC representative highlighted to focus on Bank wise CD ratio in the districts having low CD ratio and to focus accordingly. All Banks are advised to work in line for achieving aspirational 65% for FY 26-27.

Further Agenda wise Discussions was carried out:

**Agenda 1) Adoption of December,25 Quarter Minutes**

The December,25 Quarter minutes has been shared to all member Banks on 23.02.2026 vide mail and since there was no changes suggested, hence committee adopted the minutes.

**Agenda 2) Progress in CD Ratio of State during March,26 Quarter**

- The CD Ratio of State has very slightly increased from 60.39% (Dec.25) to 60.54% (Mar,26) Quarter, however the aspiration of achieving 65% CD ratio is not achieved.
- The committee has suggested all Banks to work in line for achieving aspirational 65% CD ratio in June-26 quarter.

**(Action-All Member Banks of SLBC)**

**Agenda-3) Progress of Lead Banks During Mar,26 Quarter in terms of CD Ratio: -**

- During March,26 Quarter 06 lead Banks has shown increase in CD Ratio. While 02 Banks shown decline in CD Ratio i.e Union Bank of India & Bank of India, however both of these Banks have recorded growth on YoY basis. All the 08 Lead Banks have shown growth on YoY basis.
- There has been significant improvement in C-D ratio of Union Bank of India where positive trend followed by Bank of Baroda & Canara Bank, when observed on YoY basis. On QoQ basis Punjab national Bank has done well followed by Indian Bank. Indian Bank assured that in next quarter there will be growth in their CD ratio.

**(Action- Union Bank of India & Bank of India)**

- 01 Private Commercial Banks (South Indian Bank) is having CD Ratio still below 40% amongst all member Banks. The official from South Indian Bank stated that they have very less number of branches in UP which are deposit based, due to which their CD ratio is less.

**(Action - South Indian Bank)**

- Out of 08 Lead Banks 02 are having CD Ratio between 40-50%, State bank of India is having lowest CD ratio amongst them i.e 43.87%. Committee advised these banks to chalk out strategies to improve their CD ratio and surpass the minimum benchmark of 50%. There are 05 such Banks having CD ratio between 40 to 50%.

**(Action –All 05 Banks having CD Ratio between 40-50%)**

**Agenda-4) District wise position of CD ratio as on March,26 Quarter: -**

The district wise position of CD ratio was discussed by Sub- committee and list of Top ten Districts and bottom ten districts have been also discussed.

The committee has appreciated the efforts of Top 10 Districts having highest CD Ratio amongst all Districts of State however NABARD official has also outlined that the top districts in CD ratio are also having low deposits as well as less advances due to which they are on the top of list. These districts are also to be focused while conducting the sub-committee meetings. A concern has been raised that it is

also to be seen that how the advances are growing in all the districts as most of the top districts are having high CD ratio due to being less in deposits and their growth of advances is stagnant.

**Agenda-5) District wise position of CD ratio below 40% in March,26 Quarter:-**

In March 2025, there were 07 districts with Credit-Deposit ratio below 40%. However, in June 2025 quarter, the number of such districts remained 06, as Ghazipur district crossed the 40% mark indicating an improvement in credit penetration in the district. In Sep'25 Quarter the number of districts having CD ratio below 40% remains same i.e 06. In Dec'25 Mau has crossed the 40% benchmark of CD ratio. In Mar-26 quarter, Mau again showed a decline and again entered the list of districts with less than 40% CD ratio, however Ayodhya district has exited the list by crossing the 40% benchmark of CD ratio. As of now the number of districts having CD ratio less than 40% remains 05.

Districts	CD Ratio as on December,25
MAU	39.48%
AZAMGARH	38.23%
PRATAPGARH	38.05%
BALLIA	35.51%
UNNAO	33.62%

All the LDM's of above 05 districts were virtually present in the meeting through Video Conference and committee approached the LDM's of these districts to know the exact the reasons for low CD ratio in their districts and also devise specific strategy and reformulate the MAP targets as per the potential available in the districts.

Committee has also emphasized that for districts with a low CD ratio, discussions will also be held with the respective DM's & LDM's during individual meetings to devise specific strategies for improvement.

**(Action- 05 Lead Districts having CD Ratio below 40%)**

**Agenda 6) Review of CD Ratio Districts of Purvanchal & Bundelkhand Area:-**

The Sub Committee has taken this agenda from Sept, 23 onwards as per instructions of SLBC and discussing the growth in CD Ratio in Purvanchal & Bundelkhand areas.

- Out of 27 Districts of Purvanchal Area 2 Districts (Bahraich, & Mahrajganj) are above 60% CD ratio, 14 Districts are having CD Ratio 45-60% & remaining 11 Districts are having CD ratio below 45%.
- We are already reviewing 05 Districts having CD Ratio below 40% out of 11 districts shown above.
- Out of 27 districts only 8 have shown growth in CD ratio over last quarter, and all the rest 19 districts have shown degrowth.

**(Action-LDMs of Districts that shown decline in CD Ratio)**

**Agenda-7) Review of Monitorable Action Plan of Districts having CD Ratio below 40%:**

In June'25 there were 06 districts whose CD ratio was below 40%, however in September'25 quarter the districts with CD ratio below 40% remains same i.e 06. In Dec-25 the number of such districts remains 05 and in Mar-26 also the number of such districts remains same.

None of the districts have achieved the MAP target for MAR-26. All the districts have to focus and work as per their MAP and ACP achievement so that they may cross the minimum 40% benchmark of CD ratio.

**(Action-LDM Unnao, Azamgarh, Ballia, Pratapgarh, Mau)**

**Agenda 8) Discussion on Minutes of District level CD Ratio Sub-committee:**

The Minutes of SLBC Sub Committee Meeting of CD Ratio District level from all 05 Lead Districts having CD Ratio below 40% have been received and all above Five Districts have also sent the detailed PPT showing the hurdles and Reasons of Low CD Ratio.

It has been also suggested by Subcommittee to all 05 LDMs having CD ratio below 40% to conduct Sub Committee Meeting in every 02 months to review the progress & Minutes must be shared to sub-committee within 01 week of completion of the meeting.

**(Action- All 05 LDMs having CD ratio below 40%)**

**Agenda-9 ACP achievement of Districts having CD Ratio below 40%:**

On analyzing the ACP achievement of Above Districts having CD Ratio below 40%, 03 districts i.e Ballia, Mau & Pratapgarh have achieved more than 100% of their ACP targets and remaining 02 districts are below 100% of ACP Achievement.

All the 05 LDMs of the Districts having CD ratio below 40% have been advised to sensitized Bank Branches and review the banks which are dragging the overall performance of the district in ACP achievement and handhold them properly for achievement of ACP targets for F.Y 26-27.

**(Action-LDMs of 05 Districts having CD Ratio below 40%)**

**Agenda 10) Suggestions by State Government and Regulator Banks for improvement of CD ratio:**

**Suggestion by RBI:-**

1. A strategy with help of Government should be improvised so that somehow the data of the financing by NBFC's & MFI's in the state of Uttar Pradesh may also be included while computing CD ratio of the state.
2. Data of outside advances should be properly accounted for so that proper CD ratio of the state may be derived.
3. All member Banks are also advised to submit SLBC data on time, Non submission of data delays the sub-committee meetings.

4. Reserve Bank of India representative requested Banks to explore a possibility for accounting the Big-ticket size advances sanctioned in big districts however the funds are used in other smaller districts. It was suggested get revised MAP from districts which are not achieving their ACP targets.

**(Action-All Member Banks of SLBC)**

5. LDM's of the districts having CD ratio below 40% should strategize and monitor properly the progress under the MAP submitted by them, also ACP targets of the district should also be focused upon.
6. LDMs should ensure that MAP targets formulated as per the potential and products available in the concerned District. LDMs can also take the reference of NABARD PLP and State Focus paper.
7. Lead Districts having CD Ratio below 40% should redevise the strategy to reach minimum 40% of CD Ratio by Dec 2025 positively and share the same with DLCC, RBI and SLBC.

**(Action-LDMs of 05 Districts having CD ratio below 40%)**

1. All Bank having CD Ratio below 50% should chalk out a plan and submit the same to SLBC/Subcommittee to achieve minimum 50% benchmark of CD Ratio.

**(Action-Banks having CD Ratio below 50%)**

**Suggestion of NABARD:**

1. All Banks should focus on sanction of Proposal under KCC AHDF and under Agri Government sponsored schemes.
2. Banks should focus on both big and small ticket size advances for increasing the CD ratio, further special focus should be on financing under AIF, SHGs, Lakhpati Didi etc so that livelihood of rural population may also be show progress.
3. Variation in advances against deposit portfolio are also to be taken care as most top CD ratio districts are having stagnant growth in advances and their high CD ratio is due to being low deposits.

**(Action-All Member Banks of SLBC)**

**Suggestion by SLBC:**

1. Member Banks should provide fresh accounts opened data.
2. Delay in Data submission should be taken care by all banks must be upload the data on time.
3. Banks were advised to work in line of achieving aspiration of 65% CD ratio for FY 26-27.

**(Action All Member Banks and concerned LDMs )**



**Suggestion by Sub-Committee Chair (UBI):**

1. NABARD was requested to provide sector wise comparison of advances with other states.
2. Letter to the lead Banks having low CD ratio in the concerned districts for chalking out strategy to work in line of achieving the desired CD ratio levels.

In conclusion, today's deliberations, Shri Rajesh Kumar, General Manager, Union bank of India have given valuable insights & clear direction to strengthen credit flow in the state. With coordinated efforts of all the Banks, support from the state government & guidance from regulatory bodies, our state will achieve our aspirations of 65% CD ratio by FY26-27.

  
(Shri Rajesh Kumar)

GM- Zonal Head



**MINUTES OF THE 48<sup>th</sup> MEETING OF SLBC SUB COMMITTEE ON RECOVERY  
HELD ON 20.05.2026**

The 48<sup>th</sup> meeting of SLBC's Sub-Committee on Recovery for the quarter ended March'2026 was convened under the Chairmanship of Mr. Sanjay Sarin, Assistant General Manager, Indian Bank, Lucknow on 20.05.2025 at 11:30 PM.

**AGENDA for the Meeting were as under:**

1. Confirmation of Minutes of Previous Meeting held on 10.02.2026.
2. NPA level of member Banks (Comparative position).
3. Recovery Position in Agriculture, PSC, Non-PSC and MSME sectors.
4. Recovery position in RC issued accounts.
5. Progress in Pending Cases of Physical Possession under SARFAESI with District Magistrates.
6. Any other issues related to Recovery with the permission of chair.

The 48<sup>th</sup> meeting of Recovery Sub Committee of SLBC, UP held on 20.05.2026, under the chairmanship of Mr. Sanjay Sarin, AGM, Indian Bank. The representatives included Mr. Sanjay Singh, Assistant Director from DIF, Mr. Sumil Patni, CM (SLBC), Mr. Pallavi Som, Manager from RBI, Mr. Jagannath Tiwari, R. O. from Board of Revenue and representatives from Scheduled Commercial Banks, UP Gramin Bank and Small Finance Banks were also present in the meeting.

At the outset, on behalf of Indian Bank, Mr. Sanjay Sarin, extended warm welcome to all the participants in the meeting. In his opening remarks, he briefed about the importance of recovery in NPA accounts in current scenario and stress of NPA being faced in the banking sector.

Thereafter agenda items were taken up by through presentation:

**AGENDA NO. 1:** The minutes of previous meeting was circulated through email to all member banks. As no suggestions were received from any member banks, it was approved by all member Banks.

**AGENDA NO. 2:** **NPA level of member Banks:** NPA level of all banks in UP State decreased from 5.82 % as on December'2025 to 5.09% as on March'2026 in percentage terms, and it decreased by 5757 Cr. from December'2025 in amount. It was highlighted that overall decrease in amount was due to decrease in NPA level of UP Gramin Bank and Punjab National Bank where NPA decreased by 2379 Cr. and 2659 Cr. respectively.

**(Action - All Banks)**

**AGENDA NO. 3:**

**Position of NPA in Priority Sector Credit:** NPA under Priority Sector decreased from 8.66% as on December'2025 to 7.84% as on March'2026, and it decreased by 3256 Cr. over

December'2025 level in terms of amount. The overall decrease was due to major decrease in NPA level of UP Gramin Bank and Indian Bank where the NPA in Priority Sector decreased by 2203 Cr. and 600 Cr. respectively.

Banks having high NPA percentage in Priority Sector were advised to take all recovery measures in effective way in order to bring the NPA level down to State's average.

(Action - All Banks)

**Position of NPA in Non-Priority Sector Credit:** NPA under Non-Priority Sector decreased from 3.37% as on December'2025 to 2.78% as on March'2026, and it decreased by 2500 Cr. over December'2025 level in terms of amount. The overall decrease was due to major decrease in NPA level of Punjab National Bank where the NPA in Non-Priority Sector decreased by 2340 Cr..

Banks having high NPA percentage in Non-Priority Sector were advised to take all recovery measures in effective way in order to bring the NPA level down to State's average.

(Action - All Banks)

**Position of NPA in Agriculture:** NPA percentage of all banks under Agriculture Sector decreased from 14.14% as on December'2025 to 12.97% as on March'2026 in percentage terms and it decreased by 2113 Cr. over December'2025 in terms of amount. Here also the overall increase was due to major decrease in NPA level of UP Gramin Bank and Indian Bank where NPA in Agriculture decreased by 1488 Cr. and 421 Cr. respectively.

Banks having highest NPA percentage were advised to take all recovery measures in effective way in order to bring the NPA level down to State's average.

(Action - All Banks)

**Recovery position in MSME:** NPA under MSME sector decreased from 5.59% as on December'2025 to 4.98% as on March'2026 in percentage terms and it decreased by 1149 Cr. from December'2025 in terms of amount. The decrease was due to major decrease in NPA level of UP Gramin Bank and Punjab National Bank where it decreased by 651 Cr. and 374 Cr. respectively.

Banks having highest NPA% were advised to take all recovery measures in effective way in order to bring the NPA level down to State's average.

(Action - All Banks)

**AGENDA NO. 4: Recovery position in RC issued accounts** was also discussed elaborately with the concern on poor recovery position in RC accounts. There was an increase of 2686 numbers of pending RC cases as on March'2026. The number of pending RC cases as on March'2026 is 932565. High pending RC cases and poor recovery position in RC accounts remains a matter of concern. It is requested from all banks to instruct their field functionaries to perform

double check the data before submitting on the PC Portal and regularly update the part recovery amount on RC Portal for updated position of pending amount.

(Action – All Banks, BoR, DIF)

**AGENDA NO. 5: Progress in pending cases of physical possession with District Magistrates:** There was a decrease of 261 cases was observed in pending cases of physical possession from December'2025 with total of 2692 cases amounting 1035 Cr. as on March'2026.

The house raised the issue of speeding up the SARFAESI Portal development process as the format finalised by Core Committee was circulated in October'2025. A meeting to further speed up the process with all linked Stakeholders is proposed in the month of June'2026.

(Action - DIF, SLBC, BOR, Indian Bank)

**AGENDA NO. 6: Other issues related to recovery:** It was decided in the house that following recommendation should be forwarded to SLBC for taking up the issues in Steering Sub Committee and SLBC meeting as action points:

1. Reconciliation of RC filed cases on RC Portal and update recovery position against the cases.
2. Huge number of RC cases are pending for recovery. Matter should be taken up with DIF and BOR for expediting the recovery under RC cases including reconciliation of old RCs.
3. Getting physical possession permission under SARFAESI Act by District Magistrates should be expedited. The matter to be taken up by BoR and DIF.
4. A meeting to expedite the SARFAESI Portal development to be planned with BOR, DIF, Home Department, SLBC and Major Banks.
5. The data related to NPA in Government Sponsored Schemes to be submitted for future meetings.

(Action - DIF, SLBC, BOR, All Banks)

The meeting concluded with a vote of thanks by Shri Sanjay Sarin, AGM, Indian Bank to all participants from RBI, BOR, DIF, Scheduled Commercial Banks and UP Gramin Bank.

-----\*\*-----

# BIG BOOST FOR BUSINESSES & MSMEs!

## Union Cabinet Approves

# ECLGS 5.0

### EMERGENCY CREDIT LINE GUARANTEE SCHEME

Approved on May 5, 2026



Total Additional Credit Flow

**₹2,55,000  
CRORE**

Includes

**₹5,000  
CRORE**  
for Airline Sector



## KEY FEATURES OF ECLGS 5.0



### ELIGIBLE BORROWERS

MSMEs, non-MSMEs and scheduled passenger airlines with existing working capital limits and standard accounts as of March 31, 2026.



### GUARANTEE COVERAGE

- ✓ 100% coverage for MSMEs
- ✓ 90% coverage for Non-MSMEs and Airline Sector



### GUARANTEE FEE

**NIL**



### QUANTUM OF SUPPORT

**General Businesses:**  
Additional credit up to 20% of peak working capital utilized during Q4 FY26 (capped at ₹100 crore)

**Airline Sector:**  
Additional credit up to 100% (capped at ₹1,500 crore per borrower, subject to specific conditions)



### TENOR OF LOAN

MSMEs/Non-MSMEs:  
**5 years,**  
including  
1-year moratorium

Airline Sector:  
**7 years,**  
including  
2-year moratorium



### DURATION

Scheme applies to all loans sanctioned up to **March 31, 2027**

## EXPECTED IMPACT



Provide timely liquidity to businesses facing short-term mismatches



Protect jobs and sustain livelihoods



Strengthen supply chains and business continuity



Support domestic production and industrial growth



Boost confidence in India's entrepreneurial ecosystem

Scheme administered by

# NCGTC

NATIONAL CREDIT GUARANTEE  
TRUSTEE COMPANY LIMITED